

PROYECTOS PRESENTADOS EN OCTUBRE

En el mes de octubre se presentaron **60 proyectos de inversión** ante la Comisión de Aplicación de la Ley 16.906 (COMAP) con el objetivo de ampararse en los beneficios fiscales que el Decreto 455/007 otorga. Dentro de éstos, 49 corresponden a nuevos emprendimientos, mientras que los restantes 11 son ampliaciones de proyectos que ya fueron aprobados anteriormente.

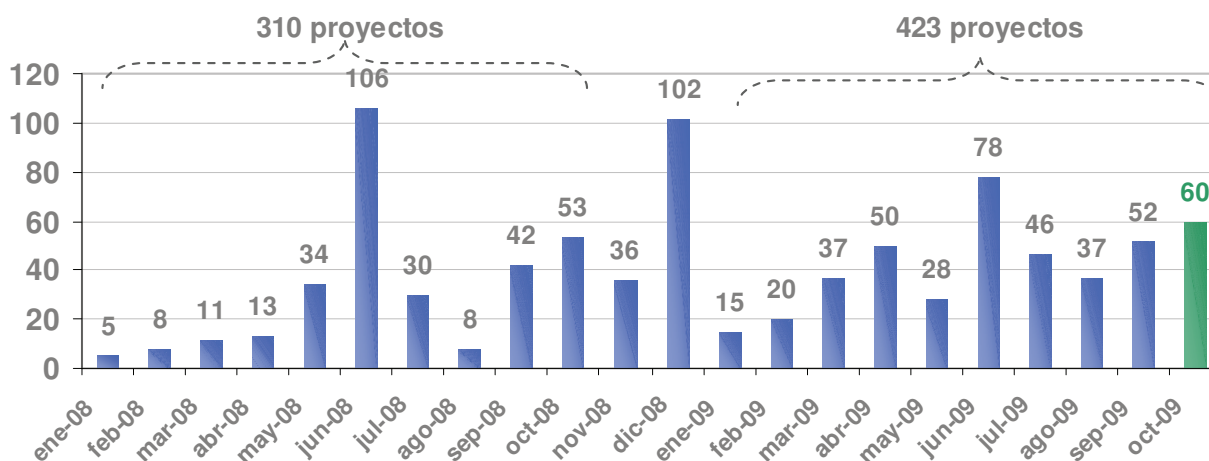
En lo que va del año, octubre presenta el segundo mayor valor en cuanto a número de proyecto presentados en un mes, siendo superado solamente por el mes de junio. A su vez, si extendemos el análisis hasta enero del año 2008, octubre del 2009 fue el cuarto en mayor cantidad de proyectos presentados.

Si comparamos con los proyectos propuestos este mes con el mismo período del año anterior, vemos que el número en el año 2009 es levemente mayor. En octubre del año 2008, 53 empresas solicitaron exoneraciones fiscales por medio de sus proyectos de inversión.

En el **acumulado del año 2009** ya son **423 los proyectos presentados** ante la COMAP, superando los 10 primeros meses del año anterior, donde se presentaron 310.

PROYECTOS PRESENTADOS

Enero 2008- Octubre 2009

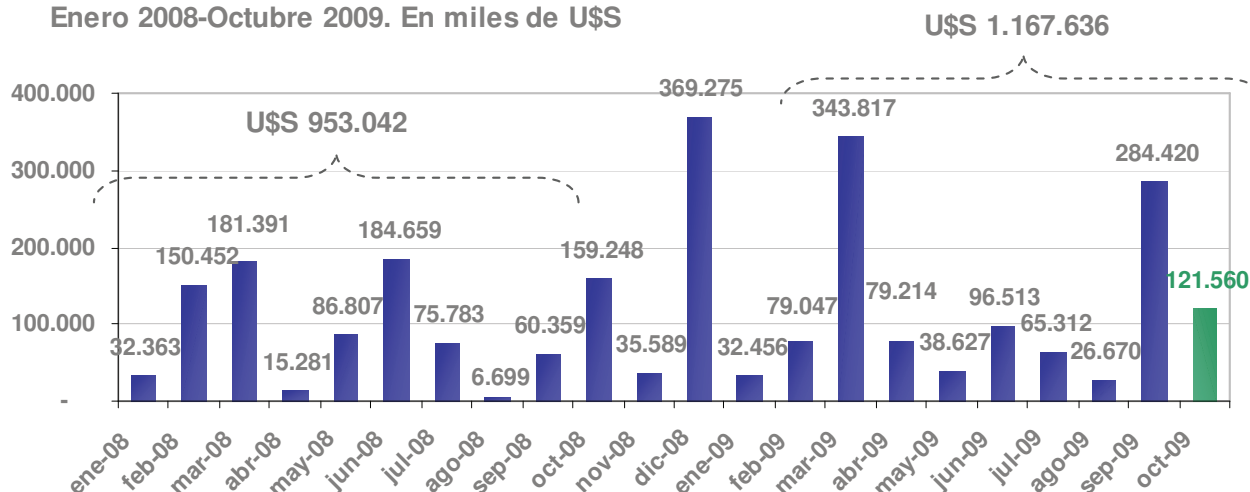


Los **montos de inversión** asociados a los 60 proyectos de inversión presentados en el mes de octubre del 2009 alcanzan los **U\$S 121.560.000**. En los **primeros diez meses del año 2009** la inversión manifestada en los proyectos presentados asciende a **U\$S 1.167.636.000**.

Al contrastar estos datos con los diez primeros meses del año 2008, observamos que hasta octubre del año anterior dicha cifra fue de U\$S 953.042.000, siendo menor que la exhibida por los proyectos del año 2009.

MONTOS DE INVERSIÓN PRESENTADOS

Enero 2008-Octubre 2009. En miles de U\$S



INDICADORES UTILIZADOS

Para que las empresas puedan ampararse en los beneficios fiscales que la Nueva Reglamentación de la Ley de Inversiones 16.906 (Decreto 455/007) otorga, los proyectos presentados por éstas deberán cumplir con indicadores surgidos de la de política económica que intenta llevar adelante este mecanismo de promoción de inversiones. Algunos de los objetivos que las empresas presentaron en el mes de octubre en sus proyectos son los siguientes:

-Generación de empleo: 462 nuevos puestos de trabajo, promedio anual para los próximos cinco años.

-Aumento de exportaciones: incremento en el nivel de sus ventas al exterior en **U\$S 20.002.252**, promedio anual para los próximos cinco años.

-Inversión en Tecnologías más limpias: U\$S 5.824.860 de inversión con la intención de incrementar la eficiencia global y reducir riesgos a los humanos y al medio ambiente.

-Inversión en Investigación, Desarrollo e Innovación: U\$S 812.610 de inversión en este rubro.

Es de destacar que éstos son mínimos en los indicadores presentados, ya que solamente podemos identificar en esta instancia los objetivos manifestados en aquellas empresas que presentaron solamente un indicador, éstas son las que presentaron proyectos pequeños y las que optaron por la matriz de éstos.

A su vez, en esta primera instancia no se destacan los restantes indicadores, estos son: descentralización (donde se asignan mayor puntaje a los proyectos que se sitúen

en aquellos departamentos con menor Índice de Desarrollo Humano (IDH), impacto en el PIB, e Incremento de Valor Agregado Nacional.

CLASIFICACIÓN DE LOS PROYECTOS PRESENTADOS

Según la clasificación establecida en el Decreto 455/007 de los proyectos de inversión, podemos distinguir los presentados por primera vez. Los mismos se distribuyen de la siguiente manera:

Tramo	Inversión aprox. (U\$S)	Cantidad
Pequeño	$X < 324.800$	29
Mediano tramo 1	$324.800 < X < 1.299.200$	6
Mediano tramo 2	$1.299.200 < X < 6.496.300$	12
Grande tramo 1	$6.496.300 < X < 12.992.000$	1
Grande tramo 2	$12.992.000 < X < 46.402.200$	1
Grande tramo 3	$46.402.200 < X < 649.630.000$	0
Gran Significación Económica	$649.630.000 < X$	0

Dentro de esta lista se excluyen las ampliaciones presentadas, las cuales fueron 11 en el mes de análisis.


Los proyectos clasificados como pequeños (inversiones menores a U\$S 324.000) siguen predominando dentro de los proyectos presentados, representando el 48,3% de todos los emprendimientos exhibidos en el mes de octubre. A su vez los proyectos comprendidos dentro del tramo de medianos fueron 18, 6 medianos tramo 1 (inversiones entre U\$S 324.800 y U\$S 1.299.200) y 12 medianos tramo 2 (inversiones entre U\$S 1.299.000 y U\$S 6.496.300). Solamente se presentaron 2 proyectos grandes, uno correspondiente al tramo 1 (inversiones entre U\$S 6.496.300 y U\$S 12.992.000) y el restante al tramo 2 (inversiones entre U\$S 12.992.000 y U\$S 46.402.200).

PYMES

Al clasificar a las empresas según el número de empleados y el nivel de facturación en su anterior ejercicio fiscal, podemos diferenciar aquellas firmas pequeñas y medianas de las consideradas grandes.

En octubre se presentaron **41 empresas consideradas PYMES**, ya sean ampliaciones o proyectos nuevos. En el acumulado del año 2009 ya son 278 las empresas consideradas PYMES que se presentaron ante la COMAP. Éstas representan el 66% del total de las empresas que solicitaron beneficios fiscales a través de la presentación de un proyecto de inversión.

EMPRESAS PRESENTADAS
Según tipo de empresa. Octubre 2009



La inversión plasmada en los proyectos de inversión presentados por empresas pequeñas y medianas ascendió a U\$S 37.204.785.

A su vez, los indicadores que pudieron ser identificados en los proyectos presentados por PYMES se distribuyen de la siguiente manera:

-Generación de empleo: 282 nuevos puestos de trabajo.

-Inversión en Tecnologías más limpias: U\$S 178.520 de inversión en producción más limpia.

-Inversión en Investigación, Desarrollo e Innovación: U\$S 812.610 de inversión en este rubro.

EMPRESAS NUEVAS

En octubre fueron **12 las empresas nuevas** que presentaron proyectos de inversión. Consideramos empresas nuevas aquellas que no tienen más de un ejercicio fiscal de actividad a la hora de presentar el proyecto de inversión ante la COMAP.

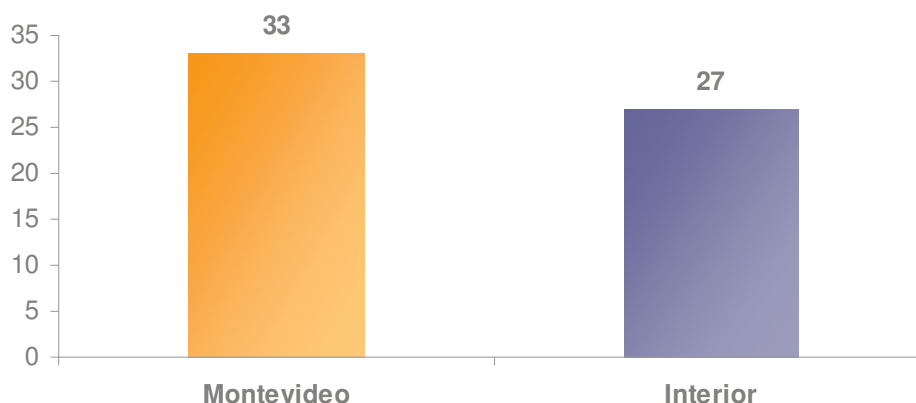
En lo que va del año el número de empresas nuevas que solicitaron ampararse en los beneficios fiscales que la COMAP otorga asciende a 70 firmas. Desde nuestro punto de vista el número creciente de estas empresas es una buena señal del funcionamiento del Nuevo Régimen de Promoción de Inversiones.

LOCALIZACIÓN

Con la intención de promover inversiones en localizaciones con menores índices de desarrollo humano, se asigna un puntaje mayor a aquellas inversiones en departamentos con menores valores de este indicador.

LOCALIZACIÓN DE LOS PROYECTOS DE INVERSIÓN.

Octubre 2009



En el mes de análisis 27 emprendimientos se llevan o se llevarán adelante en departamentos del interior del país, mientras que 33 lo harán en Montevideo. En los primeros diez meses del año el número de proyectos llevados adelante en departamentos del interior del país es de 204.

SECTORES DE ACTIVIDAD

Si clasificamos los proyectos por la actividad que estos desarrollan, observamos que en el mes de octubre los mismos presentaron el siguiente comportamiento:

El sector de actividad económica que presentó mayores niveles, tanto en la cantidad de proyectos como en montos de inversión asociados a éstos, fue el sector comercio. Las empresas que se desarrollan dentro de este rubro presentaron 20 proyectos, por una inversión total de U\$S 17.464.529. Algunas de las actividades que llevaron adelante las empresas en este rubro son: alquiler y arrendamiento de equipos de cine y video; venta y distribución por mayor de artículos varios comercialización por mayor de materiales de construcción; importación y comercialización de semillas y afines; importación y venta de prendas de vestir, textiles, calzados y afines; importación y venta en plaza de automotores; shopping center; restaurante y parrillada; zapatería; comercialización frutas y legumbres; venta de repuestos y accesorios para industrias; comercio al por mayor de artículos electrónicos y electrodomésticos para el hogar; comercio por mayor de maquinaria, equipo y materiales para el agro; boutique, gourmet, rotisería, pastelería francesa y organización de eventos; venta de equipos y maquinaria agrícola e industrial; estación de servicios; e importación y venta de productos.

Empresas que se desenvuelven en el sector industrial presentaron 13 proyectos de inversión. En estos emprendimientos las firmas industriales se comprometen a realizar inversiones por un total de U\$S 15.622.252. Algunos rubros particulares de estas empresas son: fábrica de resistencia eléctrica y comercio de artículos de ferretería;

fabricación de prendas de vestir; generación de energía eléctrica a través de biomasa (cáscara de arroz); recauchutaje de neumáticos; fábrica de tintas offset, flexo gráficas y barnices para la industria gráfica; frigoríficos; fábrica de carteles para publicidad en la vía pública; fabricación y venta de cementos y hormigones; fabricación de productos de hormigón y hormigón pre-fabricado; fabricación y comercialización de láminas, bandejas y otros envases de poliestireno expandido; fabricación de caños, fundición de acero; fabricación de repuestos y partes de maquinaria; e importación y comercialización de los mismo.

A su vez 13 emprendimientos fueron presentados por empresas que se desarrollan dentro del sector servicios, con una inversión que en total asciende a U\$S 42.550.062. Sus actividades particulares son: construcción de inmuebles; explotación de bienes; alquiler de maquinarias para empresas de la construcción; transporte colectivo de pasajeros urbano, interdepartamental e internacional; industria de la construcción e instalaciones de la construcción; transporte terrestre de carga; club deportivo; oficina de representación de banco del exterior; operadora portuaria; explotador de zona franca privada; servicio de localización y recupero de vehículos; servicios profesionales jurídicos, contables y tributarios; y rematadores.

Otro de las actividades que presentó un buen comportamiento fue el sector agropecuario, ya que se presentaron 8 proyectos ante la COMAP con el fin de obtener beneficios fiscales. La inversión de estos ocho proyectos alcanza los U\$S 27.474.737. Las actividades que están llevan adelante son: explotación agropecuaria y servicio de movimiento y preparación de suelos; barraca de cereales y oleaginosos; ganadería, agricultura y actividades conexas; molino harinero; acopio, y acondicionamiento y explotación de granos.

Por último, empresas del sector turístico presentaron 6 proyectos de inversión, con una inversión asociada de U\$S 18.449.184. El total de estos emprendimientos corresponden a proyectos hoteleros. Tres de estos proyectos se desarrollarán en el interior del país, en Paysandú, en Maldonado, y en Punta del Este.