

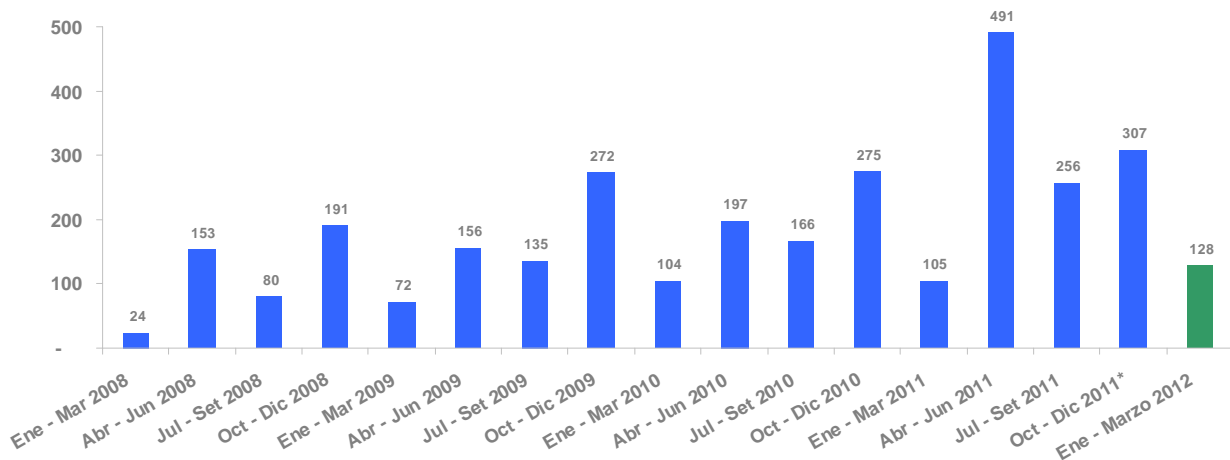
Proyectos presentados ante la COMAP: *Enero – Marzo 2012*

PROYECTOS PRESENTADOS E INVERSIONES ASOCIADAS

En el primer trimestre del año 2012 se presentaron 128 proyectos de inversión ante la Comisión de Aplicación de la Ley 16.906 (COMAP) con el objetivo de ampararse en los beneficios fiscales que el Decreto 455/007 otorga. En estos tres meses no se presentaron proyectos de inversión con la intención de ampararse en el Decreto 002/2012.

Al contrastar los proyectos presentados en los primeros tres meses de los años anteriores, se observa el crecimiento en el flujo de proyectos presentados desde que entró en vigencia el Decreto 455/007. En el año 2008 fueron 24 los planes de inversión propuestos en el primer trimestre, en el año 2009 fueron 72, en el año 2010 los emprendimientos ascendieron a 104, mientras que en el año 2011 se exhibieron 105. Respecto a igual período del año anterior, en el primer trimestre del año 2012 los emprendimientos exhibidos se incrementaron en un 22%.

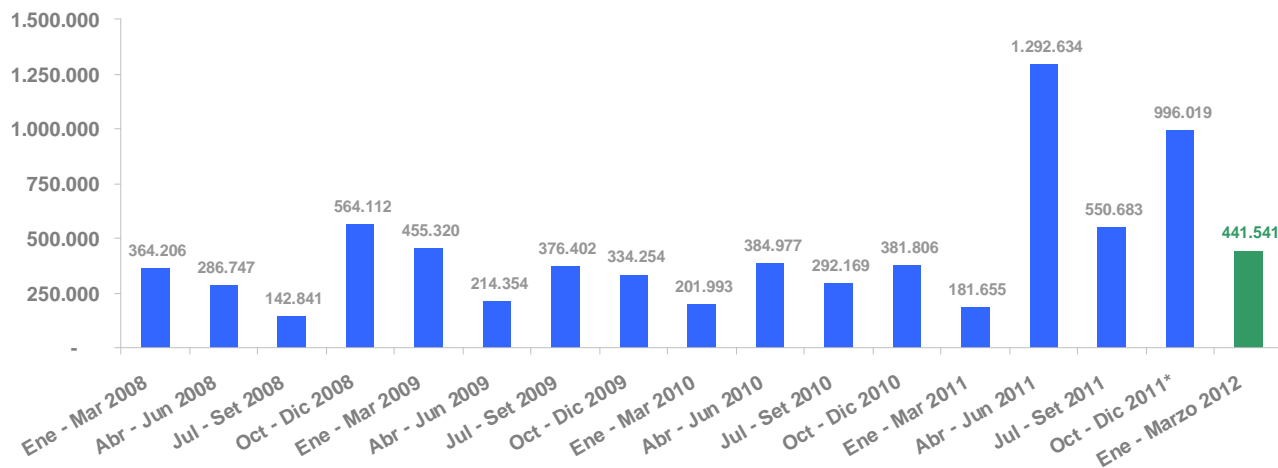
**Gráfico 1: Proyectos presentados por trimestre.
Enero 2008 – Marzo 2012**



Dentro de los 128 emprendimientos presentados entre enero y marzo del año 2012, 94 corresponden a nuevos proyectos, es decir planes de inversión de empresas presentados por primera vez, mientras que 34 son ampliaciones de proyectos que ya obtuvieron su respectiva aprobación.

La suma de los montos de inversión asociados a los proyectos presentados en el trimestre analizado ascendió a U\$S 441.541.000. Respecto a los tres primeros meses del año 2011, las inversiones comprendidas dentro de los proyectos en el primer trimestre del año 2012 son 143% superiores.

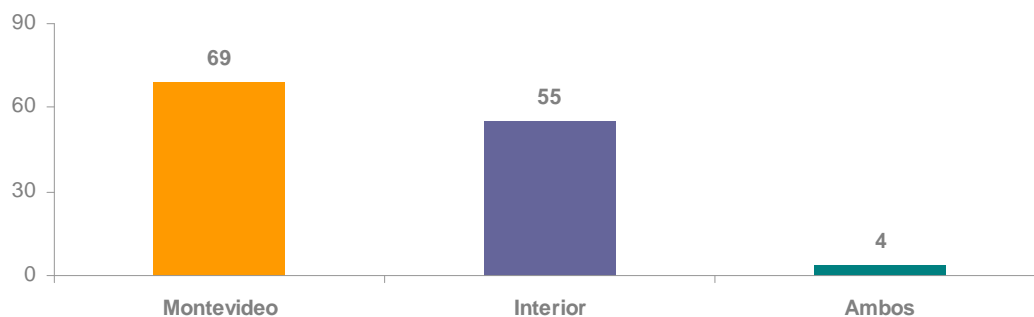
Gráfico 3: Montos de inversión por trimestre
En miles de U\$. Enero 2008 – Marzo 2012



LOCALIZACIÓN

De los emprendimientos presentados en el primer trimestre del año 2012, 69 se llevan o se llevarán adelante en la capital del país, 55 en departamentos del interior, mientras 4 proyectos se situarán en ambas regiones. Entre los departamentos del interior del país se destacaron: Canelones (8 proyectos), Salto (6 proyectos), Soriano (6 proyectos), San José (5 proyectos), y Colonia (4 proyectos).

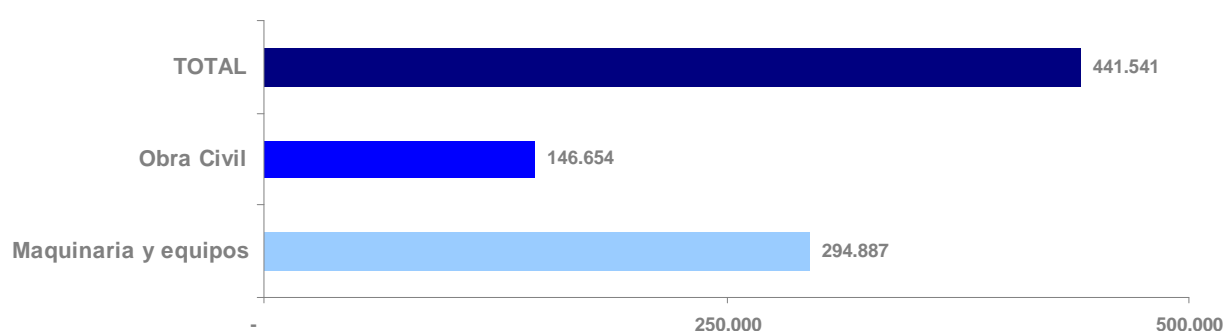
Gráfico 5: Localización de los proyectos de inversión presentados.
Enero – Marzo 2012



NATURALEZA DE LA INVERSIÓN

Dentro de los proyectos de inversión se identifica la naturaleza de la inversión ejecutada o por realizarse. Se discrimina entre la destinada a maquinaria y equipos y aquella que apunta a las mejoras fijas. La inversión que tiene como fin la incorporación de maquinarias y equipo fue de U\$S 294.887.000, mientras que la que desarrolla obra civil alcanzó los U\$S 146.654.000.

Gráfico 6: Inversión por naturaleza de la inversión.
En miles de U\$S. Enero – Marzo 2012



EMPRESAS NUEVAS

Un indicador del alcance del régimen general de Promoción de Inversiones es el número de empresas nuevas que han solicitado ampararse en los beneficios que dicha reglamentación otorga a través de la presentación de sus proyectos de inversión. Consideramos empresas nuevas aquellas que no tienen más de un ejercicio fiscal de actividad a la hora de presentar el proyecto de inversión ante la COMAP.

Desde enero hasta marzo del año 2012 fueron 19 las empresas nuevas que presentaron proyectos de inversión, y representaron el 15% de la totalidad de los proyectos presentados en el transcurso de estos meses.

Algunas de las actividades llevadas adelante por los mismos son: hoteles y restaurantes; carpintería de aluminio; comercio al por mayor de combustibles sólidos, líquidos y gaseosos; construcción y comercialización de inmuebles; producción, transmisión y distribución de energía eléctrica; venta de vestimenta, calzados y accesorios; producción y comercialización de hielo; transporte terrestre de carga interdepartamental; comercio al por mayor; agricultura; estación, servicio de gomería, ferretería, veterinaria y hostel; almacenamiento y depósito de silos; depósito y almacenaje; operador portuario; y silo para almacenamiento de granos.

SECTORES DE ACTIVIDAD

En el primer trimestre del año 2012 las empresas del sector **servicios** presentaron la mayor cantidad de proyectos, con 36 planes de inversión. El nivel de inversión asociado a éstos ascendió a U\$\$ 58.956.711. Algunas de las actividades en las cuales se desarrollan éstas son las siguientes: emisión de TV por cable; transporte de carga por carretera; arrendamiento de espacios; agencia de carga aérea y servicios comerciales; administración de instalaciones deportivas; elaboración de productos alimenticios; inmobiliaria; instalación eléctrica y de comunicaciones; transporte de carga por carretera; actividades de los agentes y corredores de seguros; servicios de provisión de maquinaria agrícola con operario; distribución al por mayor de productos diversos; alquiler de equipos de computación, oficina sin operario, y otras actividades de administración y consultoría de administración de empresas; banca de quinielas; prestación de servicios profesionales; clínica médica y estética; operador portuario; lavadero de vehículos; entre otros.

Los emprendimientos de empresas que se desempeñan dentro del sector **industrial** fueron 32 y la inversión acumulada totalizó U\$\$ 261.609.939. Las mismas desarrollan actividades diversas, entre ellas destacamos: comercializadora de cementos y productora de cal; producción y comercialización de alimentos; construcción y fabricación de mosaicos y artículos de hormigón; elaboración de alimentos preparados para animales; fabricación de tubos plásticos; carpintería de aluminio; fabricación de calzado; laboratorio especialidades farmacéuticas; fabricación de almohadas de pluma, frazadas, sabanas, fundones para acolchados y fundas para almohadas; fabricación y venta de tubos de acero soldados; producción, transmisión y distribución de energía eléctrica; producción y comercialización de agua mineral y producción de hielo; laboratorio de especialidades veterinarias; venta por mayor de drogas y productos de farmacias; fábrica de pinturas, esmaltes, lacas y barnices; fabricación y armado de automotores; industrias básicas del hierro y del acero; aserradero y fabricación de envases; entre otros.

Empresas del sector **comercio** presentaron 35 emprendimientos, donde se planean inversiones por U\$\$ 38.048.161. Las actividades llevadas adelante por éstas son: importación y ventas de madera; venta de productos veterinarios y agropecuarios; comercio al por mayor de combustibles sólidos, líquidos y gaseosos; importación y comercialización de calzados y afines; comercialización de equipamiento para generación de energías renovables; restaurante; supermercado; importación y venta de maquinaria agrícola, vial, repuestos y prestación de servicios; importación y venta de ropa; estación de servicio; venta de insumos agropecuarios; comercio al por mayor y menor de productos textiles; barraca de materiales y acero; venta por mayor de telas, hilados y ropa blanca; automotores; entre otros.

Dentro del sector **agropecuario** se presentaron 18 emprendimientos, y las inversiones asociadas a los proyectos presentados en este sector en el trimestre analizado ascendió a U\$S 26.549.041. La actividad que estas empresas desarrollan es la explotación agropecuaria.

Por último, se presentaron 7 proyectos **turísticos**, con una inversión cercana a los U\$S 56.376.731. Los mismos se llevarán adelante en Lavalleja, Maldonado, Rocha, Colonia, y Montevideo.

Gráfico 7:
Proyectos presentados por sector de actividad
Enero – Marzo 2012

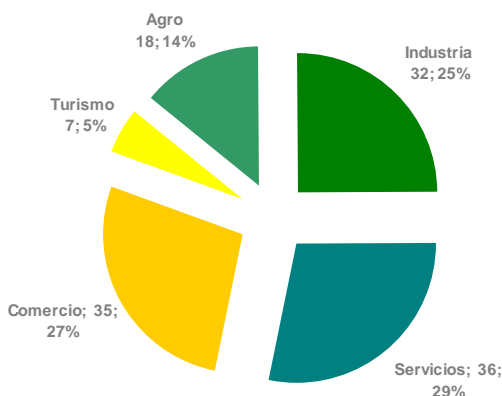


Gráfico 8:
Inversiones presentadas por sector de actividad
Enero – Marzo 2012. En miles de U\$S.

