

UnASeP
Unidad de Apoyo al Sector Privado



**Inversión recomendada e indicadores asociados.
Enero de 2009**

PLAN DE EXPOSICIÓN

INVERSIÓN ENE 2009

PYMES

SECTORES DE ACTIVIDAD

LOCALIZACIÓN

PLAN DE EXPOSICIÓN

INVERSIÓN ENE 2009

PYMES

SECTORES DE ACTIVIDAD

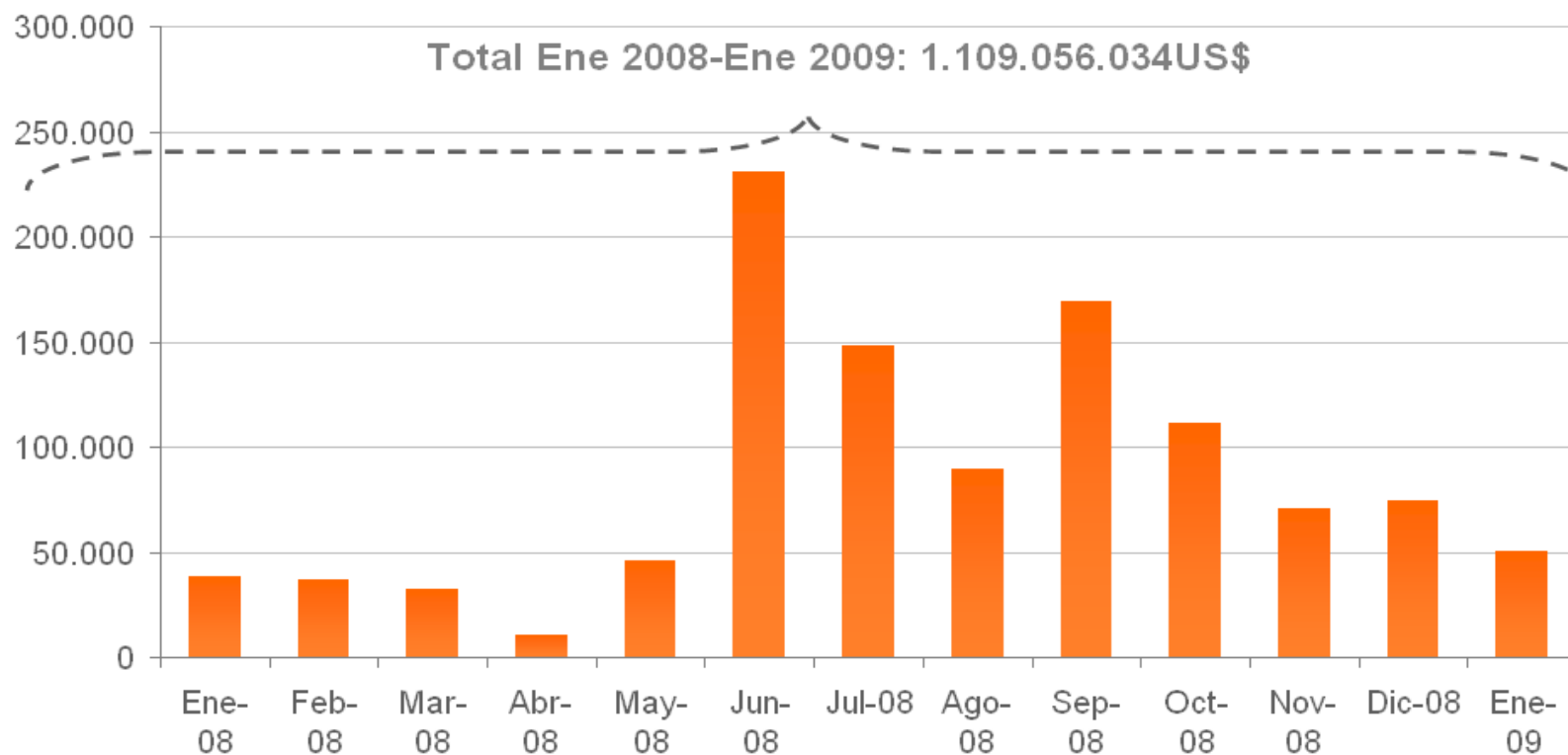
LOCALIZACIÓN

INVERSIÓN ENE 2009

La inversión promovida durante el mes de enero 2009 fue de 50.649.618 U\$S, la cual superó al mismo período del año anterior por una cifra superior a los U\$S 12:.

Inversión promovida

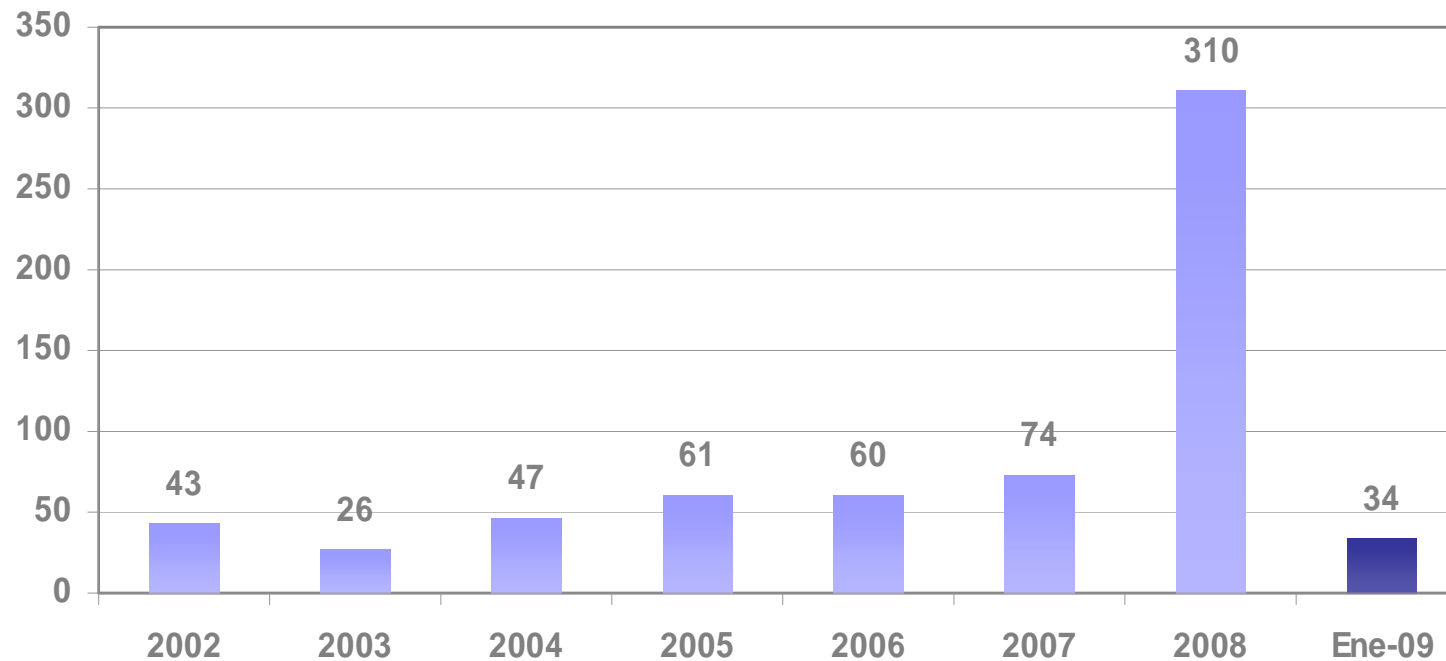
Miles de US\$



INVERSIÓN ENE 2009

En enero fueron recomendados, por parte de la COMAP, 34 proyectos de inversión, superando el promedio mensual del año 2008 (26 emprendimientos).

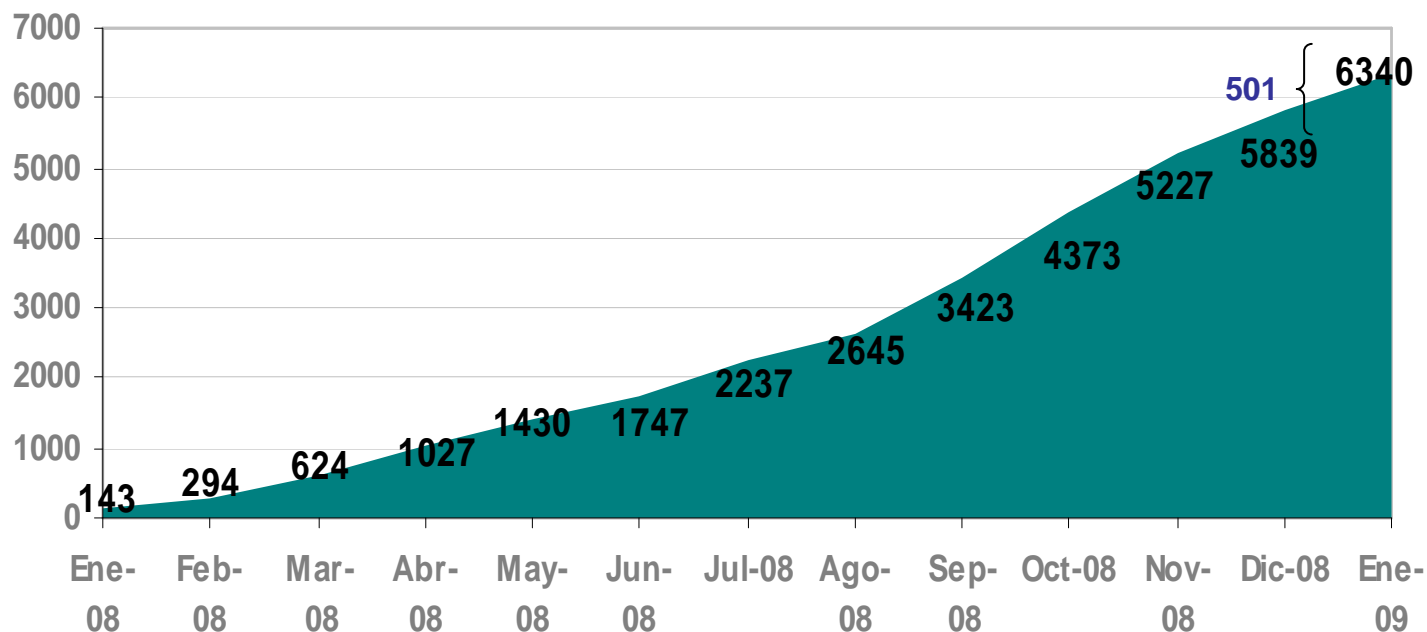
Proyectos recomendados Período 2002-Ene 2009



INVERSIÓN ENE 2009

Los empleos generados asociados a los proyectos promovidos alcanzan los 5.473 en la totalidad del año 2008. En enero del presente año las inversiones promovidas generaron 501 nuevos puestos de trabajo.

Empleo generado
Ene-2008 - Ene-2009

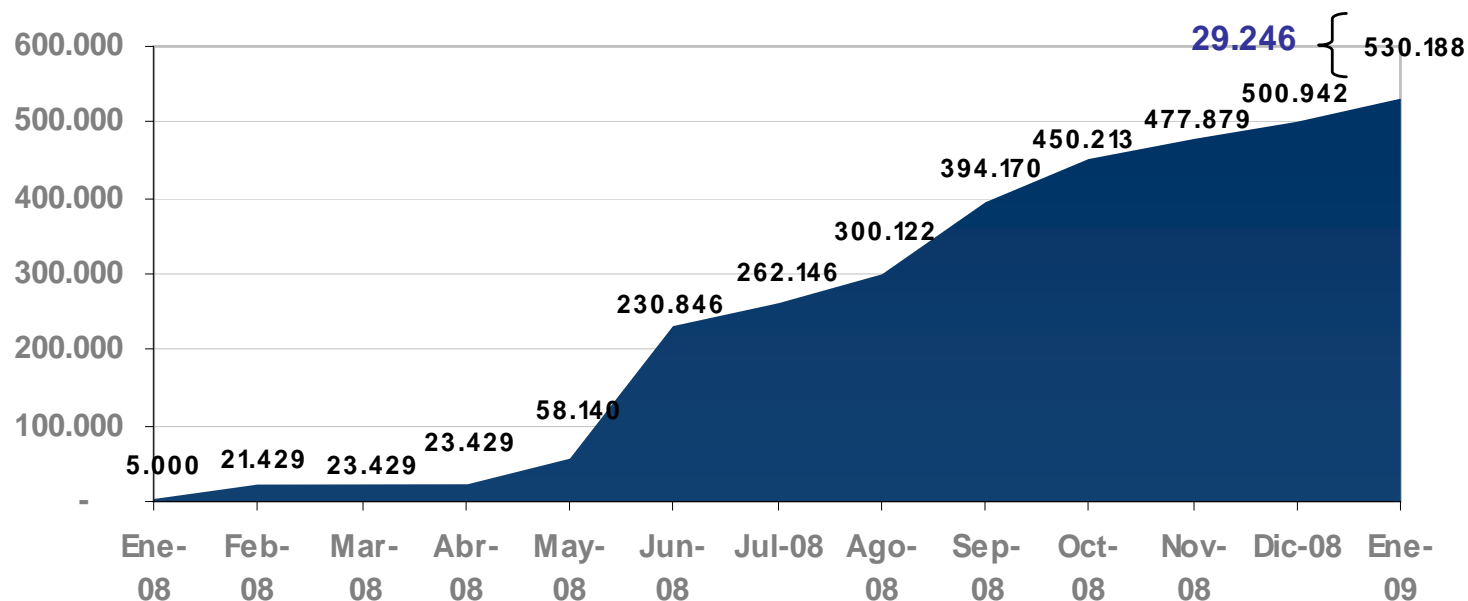


INVERSIÓN ENE 2009

En el año 2008 los proyectos de inversión aprobados utilizaron el indicador de generación de exportaciones por una cifra total de 500.942.000 U\$S. En el mes de enero del año 2009 las mismas superaron los 29: U\$S.

Exportaciones acumuladas

Miles de U\$S



INVERSIÓN ENE 2009

La inversión en investigación, desarrollo e innovación en el mes de enero del 2009 superó la exhibida en la totalidad del año anterior.

En el transcurso del año anterior se invirtieron 3.512.115 U\$S destinados a este rubro, mientras que en el primer mes del presente año la misma fue de 4.186.144 U\$S.

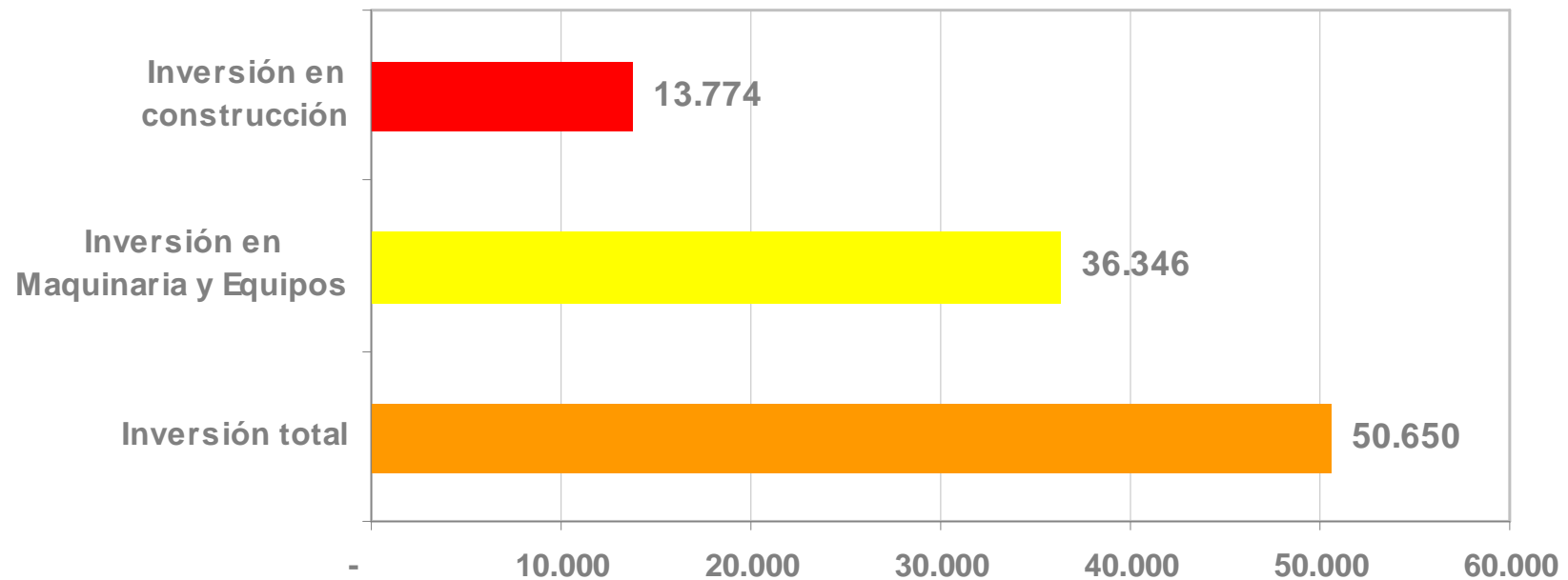
En enero las empresas han invertido en renovar sus procesos de producción, incorporando tecnologías más limpias, en una cifra superior a los 140.000 U\$S.

INVERSIÓN ENE 2009

Los 34 proyectos de inversión promovidos tienen asociados una inversión superior a los 50: de U\$. Según la naturaleza de ésta, la inversión en Maquinaria y Equipos fue de 36.345.657 de U\$, mientras que en Obra Civil 13.774.083 U\$.

Naturaleza de la inversión

En miles de U\$



PLAN DE EXPOSICIÓN

INVERSIÓN ENE 2009

PYMES

SECTORES DE ACTIVIDAD

LOCALIZACIÓN

PYMES


El número de proyectos de inversión recomendados de PYMES ha crecido en forma significativa producto de la nueva reglamentación (Decreto 455/007). Tendencia que continúa manifestándose en el mes de enero del 2009, donde se presentaron 25 proyectos de PYMES.



PYMES

La inversión promovida de PYMES en el primer mes del año 2009 fue de 28.290.000 U\$, lo cual representa un 56% del total de la inversión promovida.

Inversión promovida
En miles de dólares
Enero 2009

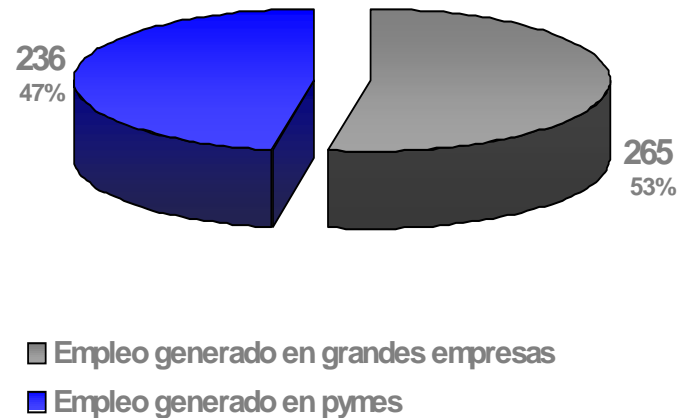


■ Inversión promovida en grandes empresas ■ Inversión promovida en pymes

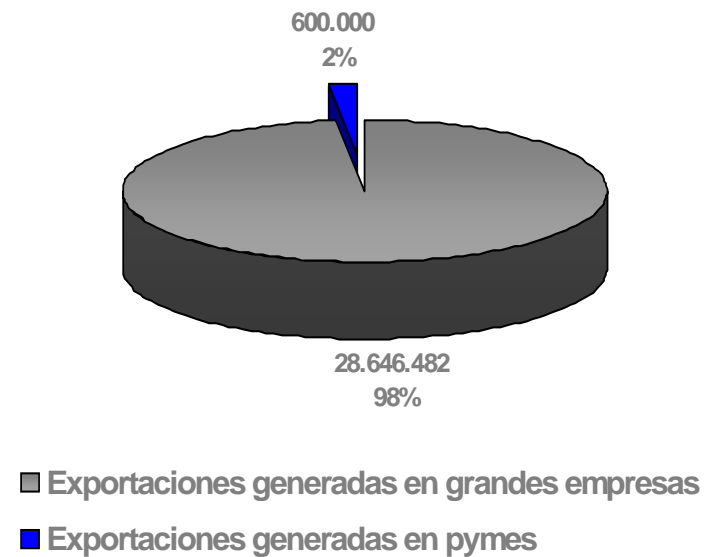
PYMES

Se generaron 236 nuevos puestos de trabajo en pequeñas y medianas empresas. A su vez las empresas consideradas PYMES se comprometieron a incrementar sus exportaciones por 600.000 U\$S.

Empleo generado
Enero 2009



Exportaciones
Enero 2009



PYMES

La inversión destinada a tecnologías más limpias fue de 148.772 U\$S en empresas pequeñas y medianas.

Mientras que las mismas no presentaron inversiones en el rubro investigación, desarrollo e innovación.

PLAN DE EXPOSICIÓN

INVERSIÓN ENE 2009

PYMES

SECTORES DE ACTIVIDAD

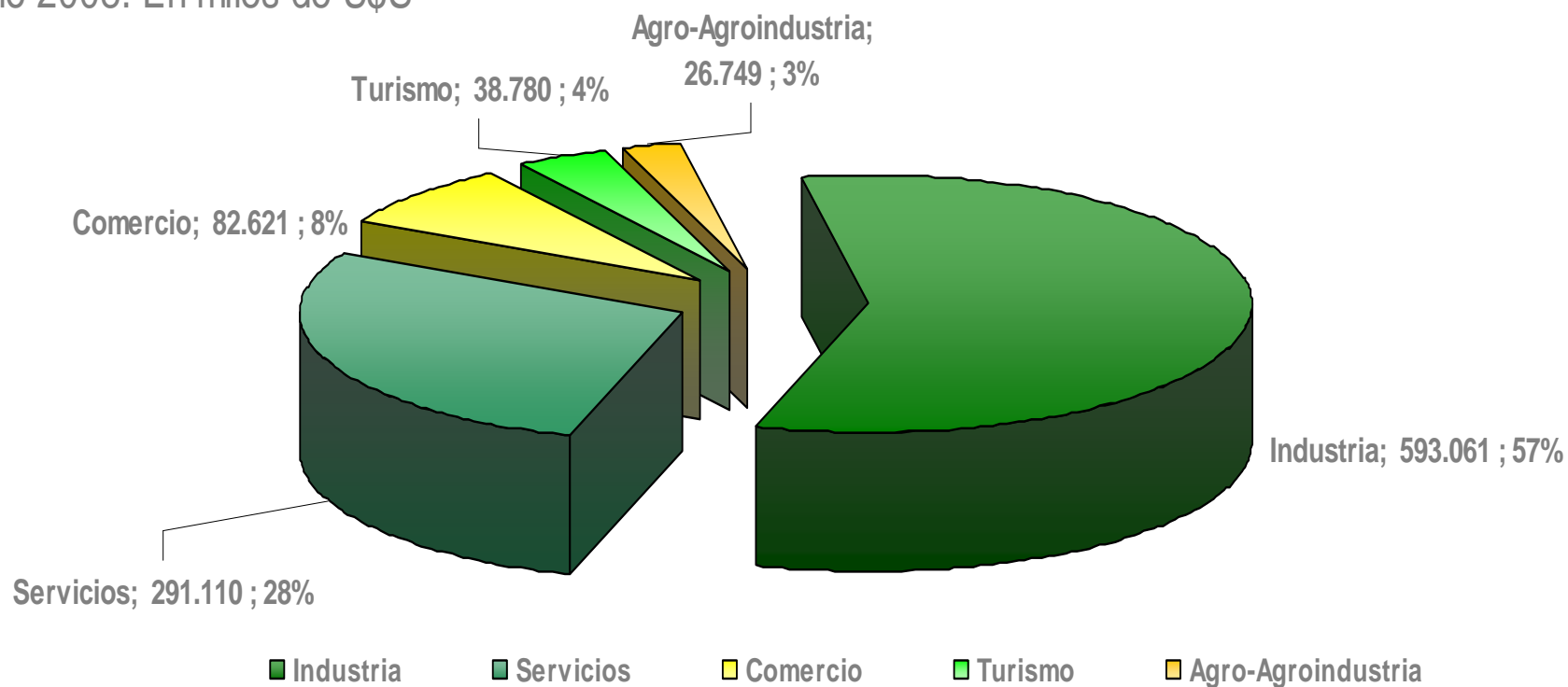
LOCALIZACIÓN

SECTORES DE ACTIVIDAD

Las inversiones promovidas muestran que durante el año 2008 el de mayor destino fue el sector industrial, con 593.061.344U\$, representando un 57% del total.

Inversión promovida por sectores de actividad

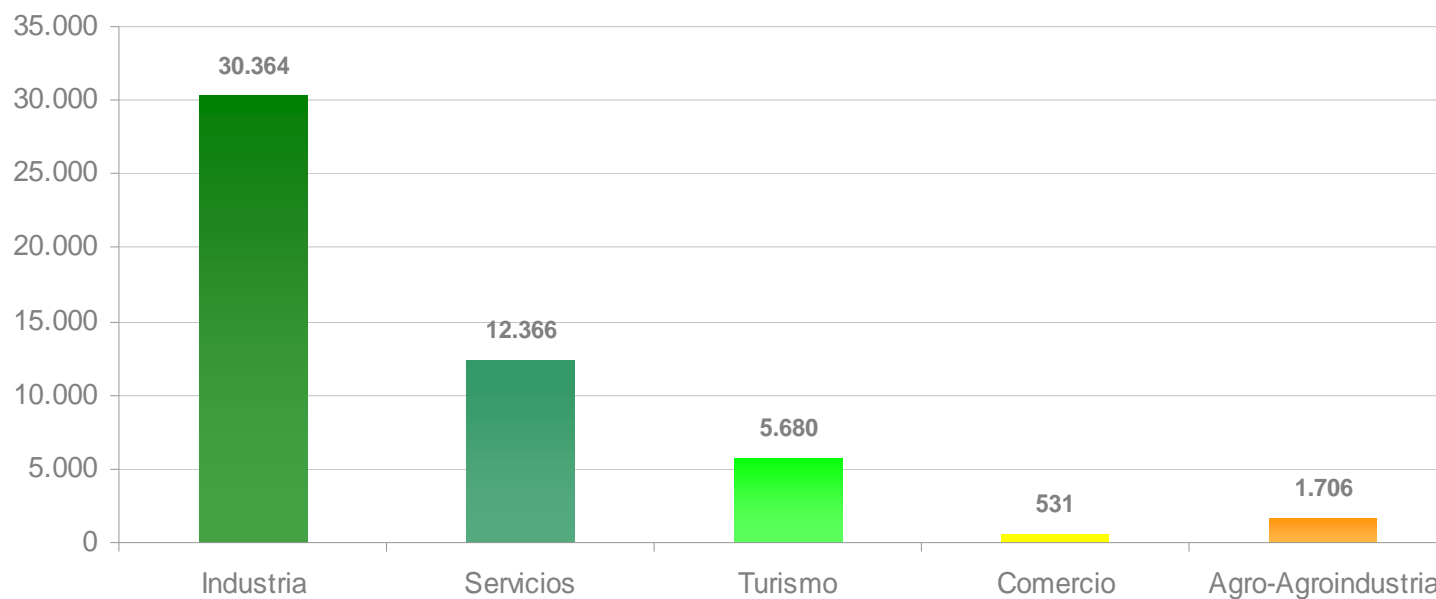
Año 2008. En miles de U\$S



SECTORES DE ACTIVIDAD

Nuevamente el sector industrial es el que presenta mayores niveles de inversión, con un monto superior a los 30: U\$S. El rubro servicios también mantiene la tendencia mostrada en el año anterior, ubicándose en segundo lugar entre los sectores de actividad, con una cifra cerca de los 12.366.000 U\$S.

Inversión por sector de actividad
Enero 2009. En miles de U\$S



PLAN DE EXPOSICIÓN

INVERSIÓN ENE 2009

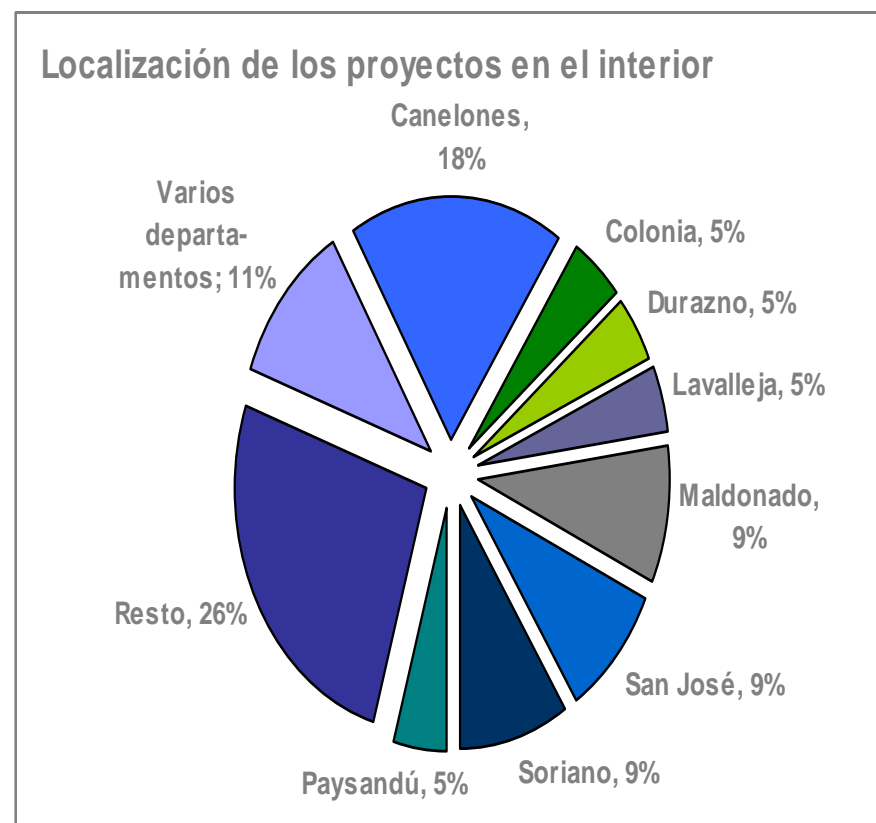
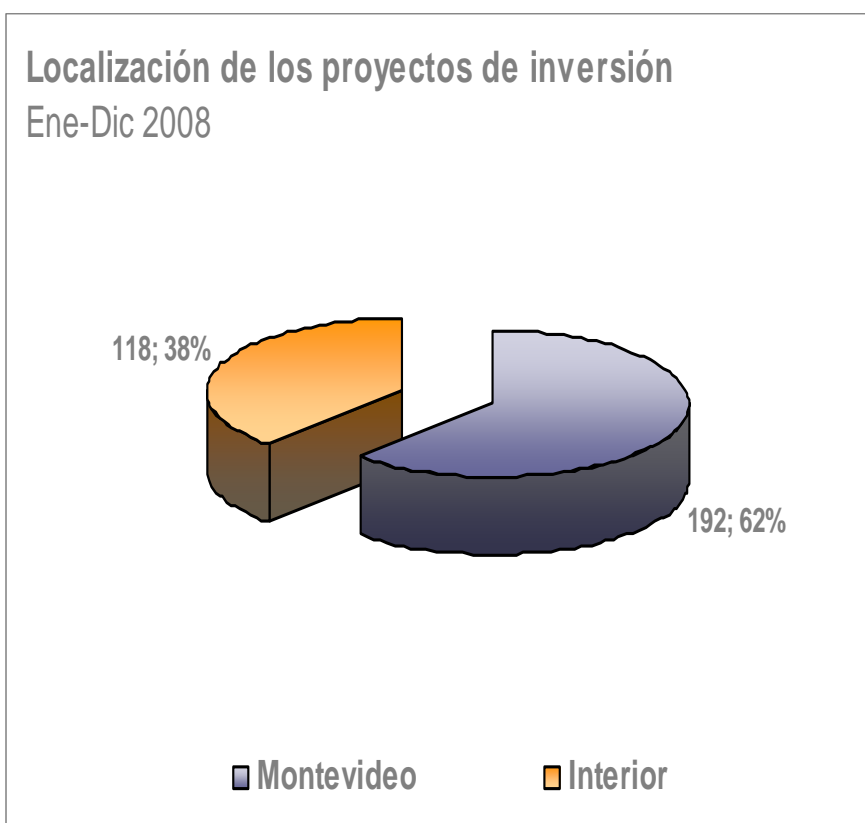
PYMES

SECTORES DE ACTIVIDAD

LOCALIZACIÓN

LOCALIZACIÓN

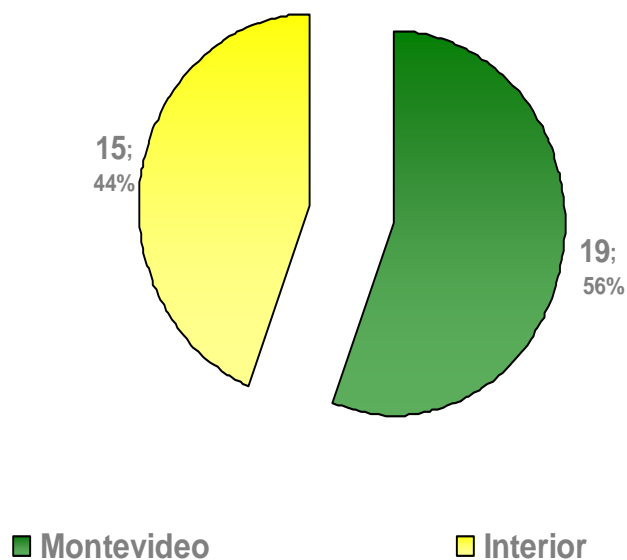
En relación con años anteriores, la localización de los proyectos se ha diversificado, creciendo los situados en el Interior. En el año 2008 la situación fue la siguiente:



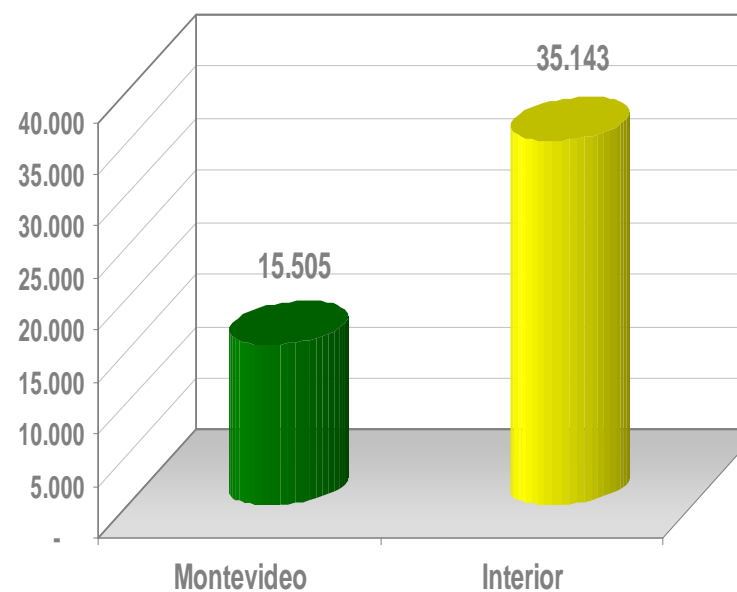
LOCALIZACIÓN

Si bien fueron recomendados una mayor cantidad de proyectos en Montevideo, los montos de inversión son superiores en el Interior, donde ésta cifra supera los 35: U\$S.

Localización de los proyectos
Enero 2009



Inversión promovida por localización
Enero 2009. En miles de U\$S



UnASeP
Unidad de Apoyo al Sector Privado



unasep@mef.gub.uy