

UnASeP
Unidad de Apoyo al Sector Privado



**Inversión recomendada e indicadores asociados.
Junio de 2009**

PLAN DE EXPOSICIÓN

INVERSIÓN JUNIO 2009

PYMES

SECTORES DE ACTIVIDAD

LOCALIZACIÓN

PLAN DE EXPOSICIÓN

INVERSIÓN JUNIO 2009

PYMES

SECTORES DE ACTIVIDAD

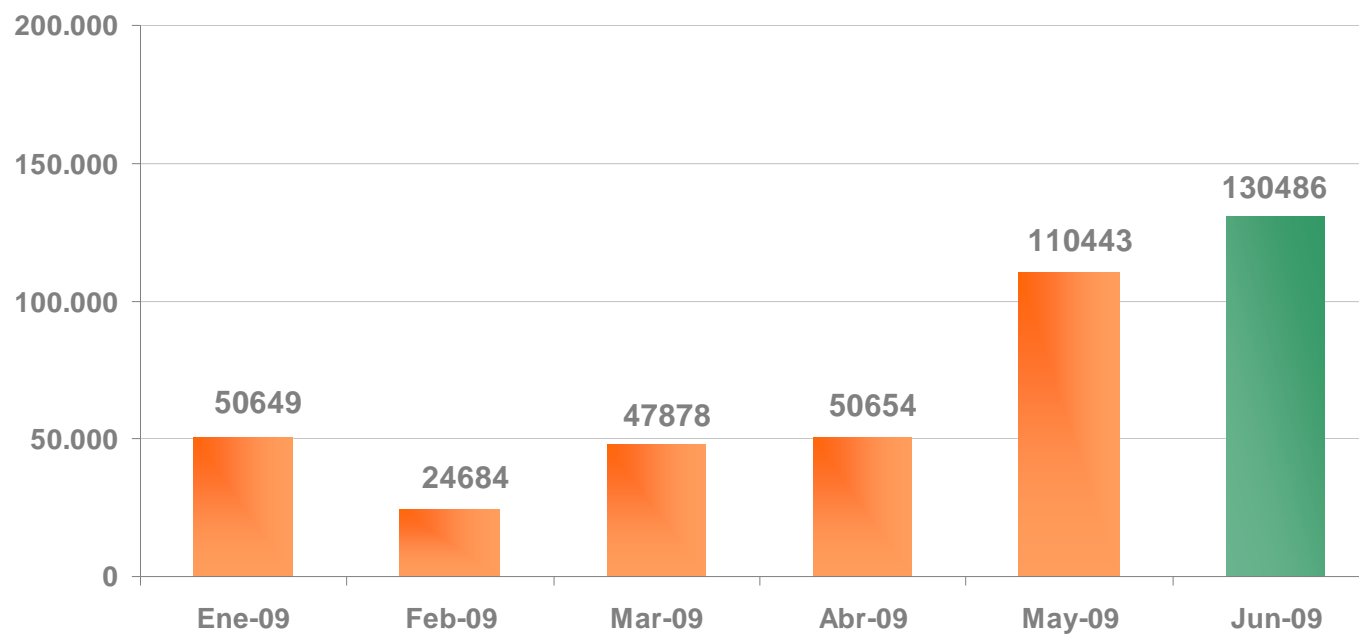
LOCALIZACIÓN

Inversión junio 2009

La inversión promovida a través de la Nueva reglamentación (Decreto 455/007) en el mes de junio ascendió a **U\$S 130.486.000**, alcanzando el mayor monto en lo que va del año.

Inversión promovida

Ene-Jun 2009. Miles de U\$S

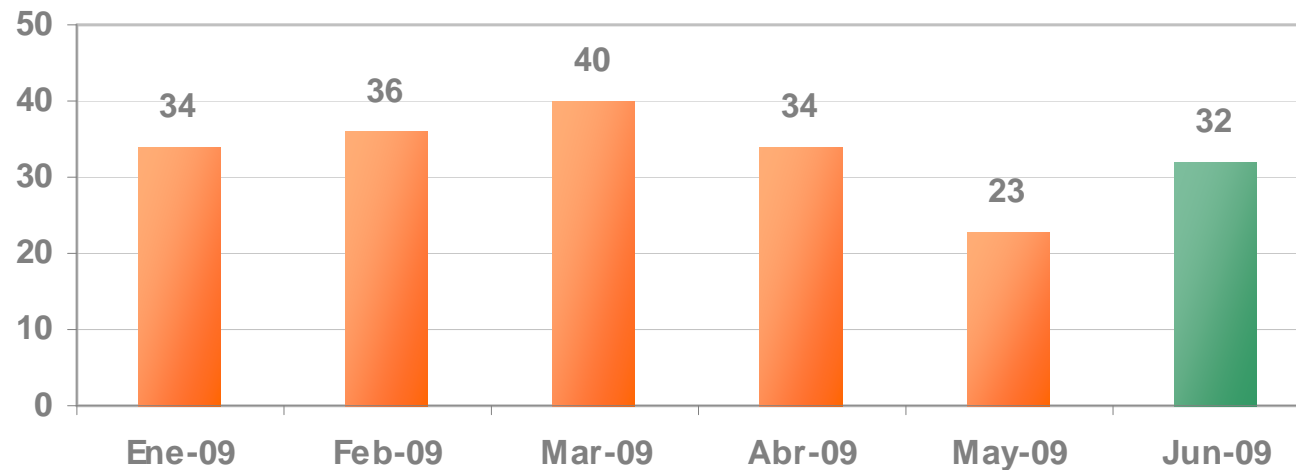


Inversión junio 2009

El número de proyecto recomendados por la COMAP al Poder Ejecutivo en el mes de junio del presente año fue de 32 proyectos, en lo que va del año ya son 199 emprendimientos.

Número de proyectos recomendados

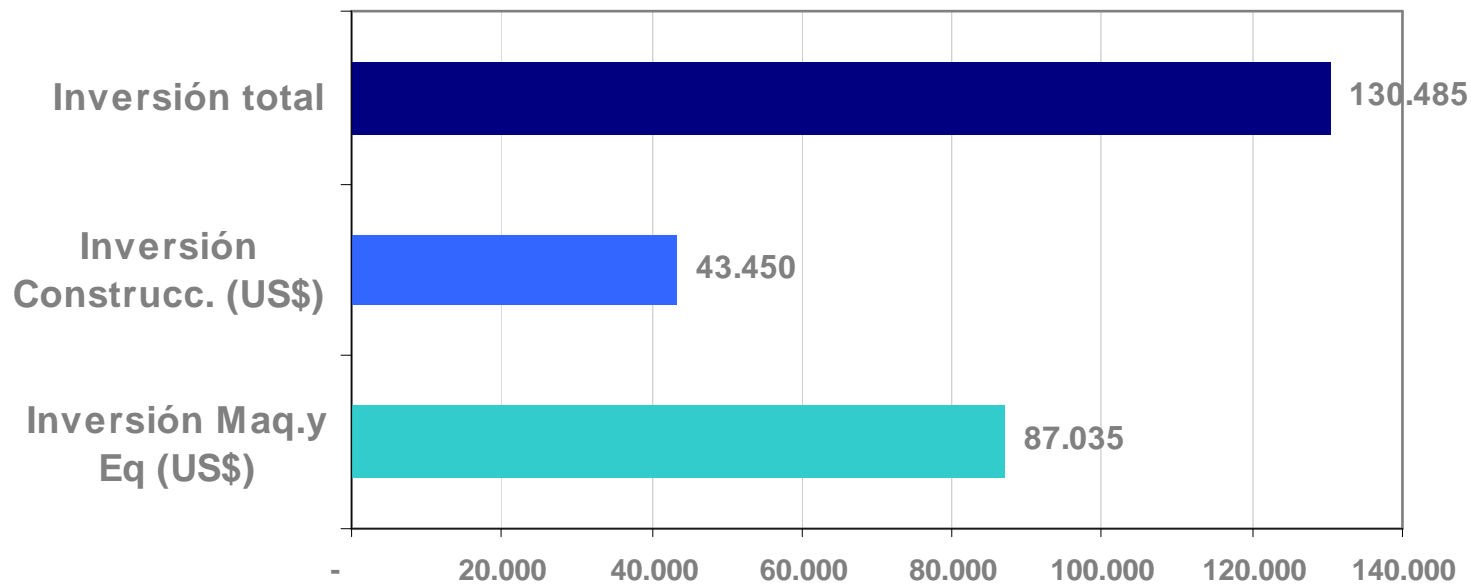
Ene-Jun 2009



En junio la inversión promovida destinada a la incorporación de maquinaria y equipos fue de aproximadamente U\$S 87.035.000, mientras que aquella que tuvo como objetivo la construcción fue de U\$S 43.450.000.

Naturaleza de la inversión

Junio 2009. En miles de U\$S

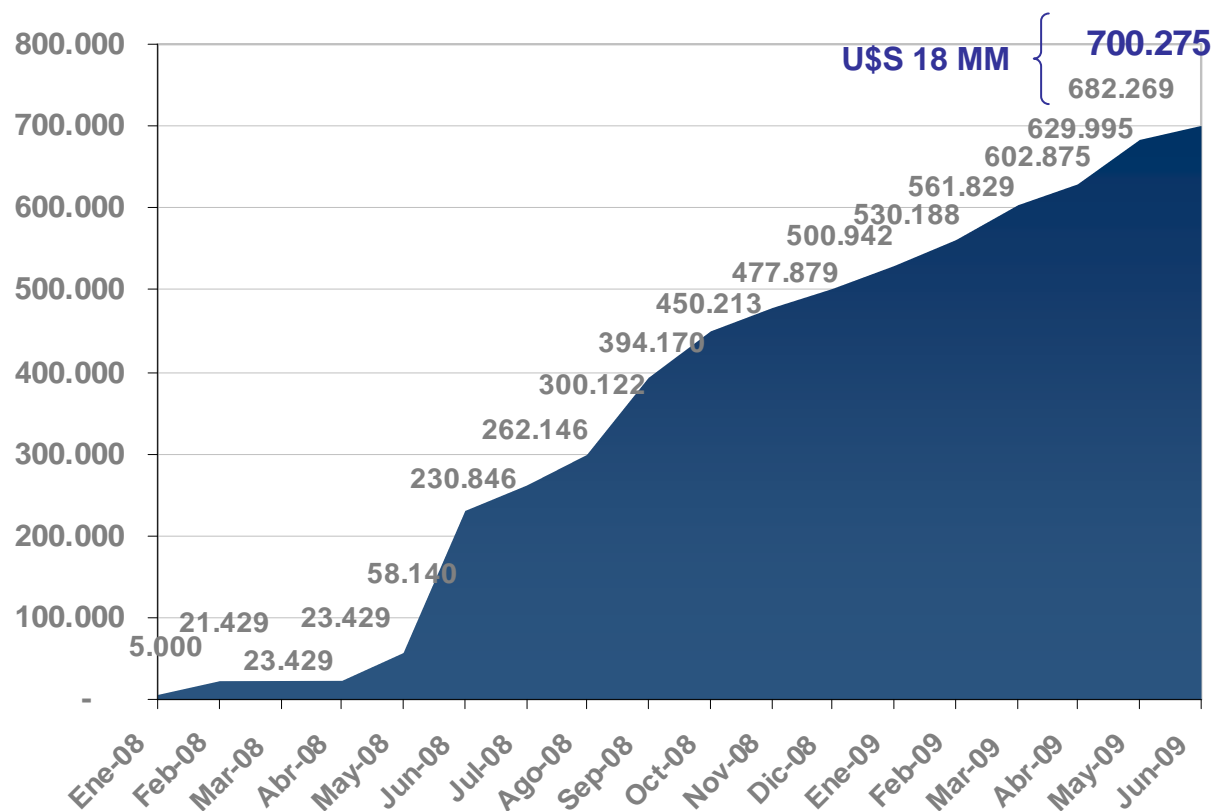


Inversión junio 2009

En el mes de análisis las empresas que utilizaron el indicador de incremento de exportaciones se comprometieron a aumentar las mismas en U\$S 18 MM. Desde que la Nueva Reglamentación está en vigencia dicha cifra alcanza los U\$S 700 MM.

Exportaciones acumuladas

Ene 2008-Jun 2009. Miles de U\$S



Inversión junio 2009

Las empresas que utilizaron el indicador de generación de empleo en el mes de junio se comprometieron a incrementar 517 nuevos puestos de trabajo. Desde enero del año 2008 ya son 8.526 los puestos de trabajo generados por los proyectos recomendados.



En junio del presente año se han aprobado inversiones destinadas a **tecnologías más limpias** por **U\$S 3.095.197**. Desde que el Nuevo Régimen de Promoción de Inversiones entró en vigencia se han promovido U\$S 63.783.085 en este rubro.

A su vez en este mes no se recomendaron proyectos con inversiones en **Investigación, Desarrollo e Innovación (I+D+i)** en los proyectos aprobados por la COMAP.

PLAN DE EXPOSICIÓN

INVERSIÓN JUNIO 2009


PYMES

SECTORES DE ACTIVIDAD

LOCALIZACIÓN

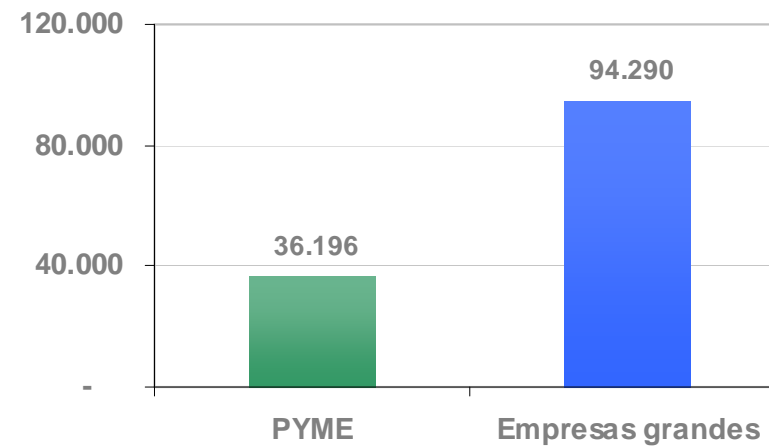
El número de proyectos recomendados en junio del 2009 correspondientes a pequeñas y medianas empresas fue de 17 emprendimientos, representando el 53% del total de los mismos. La inversión asociada a éstos fue de aproximadamente U\$S 36 MM.

Tipo de empresa
Junio 2009



Inversión promovida.

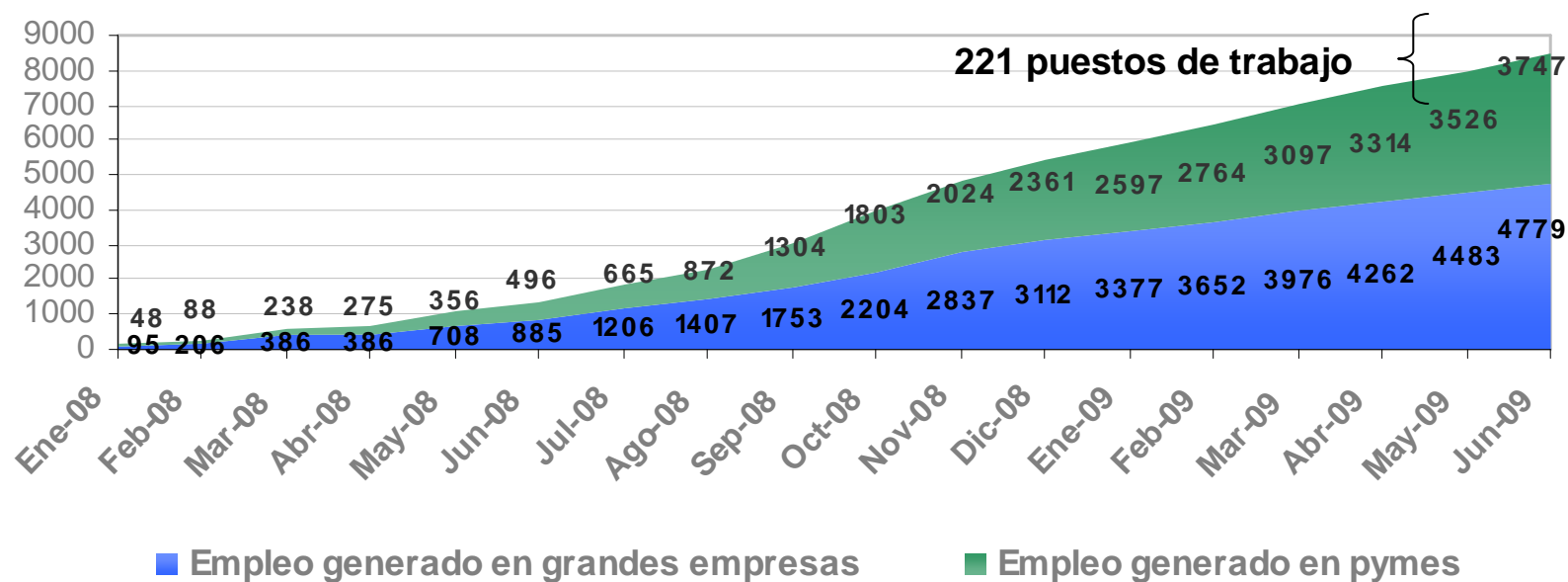
Junio 2009. En miles de U\$S



Las PYMES se comprometieron a generar 221 nuevos puestos de trabajo en junio. Desde que la Nueva Reglamentación entró en vigencia se llevan acumulados 3.314 nuevos puestos de trabajo en proyectos de PYMES.

Empleo generado en proyectos recomendados

Por tamaño de empresas



A su vez, las PYMES que en junio utilizaron el indicador de **incremento de exportaciones** se comprometieron a elevar sus ventas al exterior en **U\$S 12.365.000** promedio anual para los próximos 5 años.

Por otra parte, en el mes de análisis las PYMES no presentaron inversiones destinadas a producción más limpia.

PLAN DE EXPOSICIÓN

INVERSIÓN JUNIO 2009

PYMES

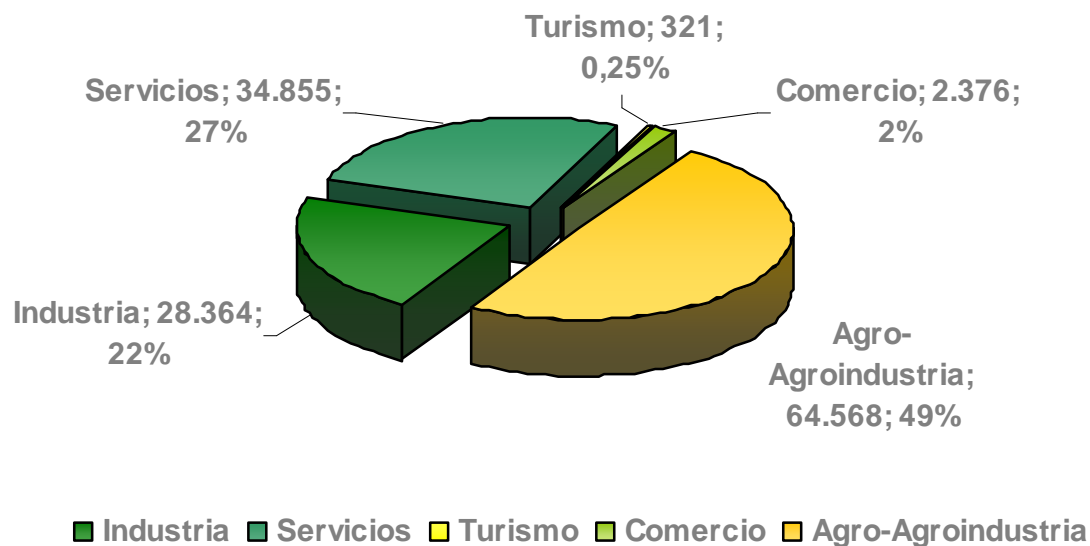
SECTORES DE ACTIVIDAD

LOCALIZACIÓN

Sectores de actividad

En junio el sector de actividad que presentó mayores niveles invertidos a través del nuevo mecanismo de promoción de inversiones fue el agro-agroindustrial con el 49% del total promovido. El sector servicios totalizó un 27%, industria el 22%, mientras que comercio y turismo, 2% y 0,25% respectivamente.

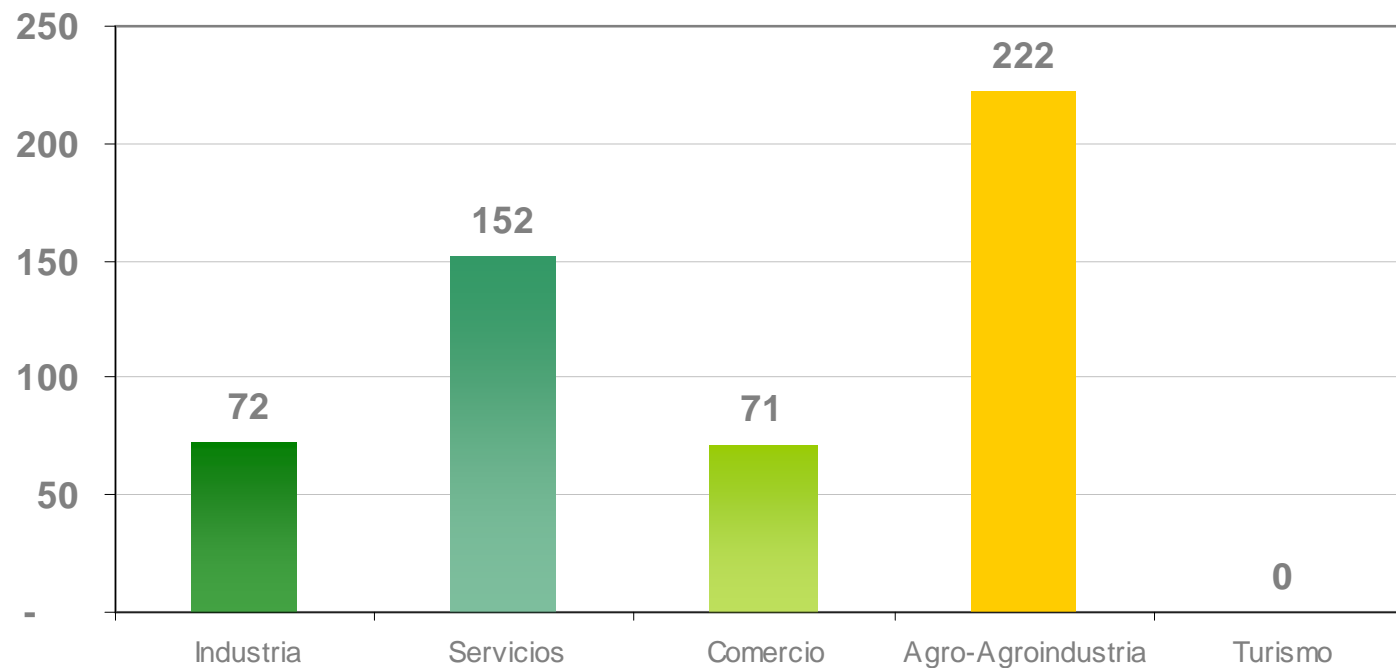
**Inversión por sectores de actividad
Junio 2009. En miles de U\$S.**



Sectores de actividad

El sector de actividad que mayores empleos generó en junio del año 2009 fue agro-agroindustrias (222), seguido por servicios (152), industria (72), y comercio (71).

Generación de empleo por sector de actividad
Junio 2009



Sectores de actividad

Por otra parte el **sector industrial** concentra el **100% del incremento de las exportaciones** comprometidas por las empresas en el mes de junio.

Lo mismo sucede con las inversiones destinadas al rubro de investigación, desarrollo e innovación (I+D+i).

Sectores de actividad

La pluralidad de los proyectos de empresas aprobadas es significativa, dentro de cada uno de los sectores de actividad la diversidad es una constante.

Algunos ejemplos de empresas recomendadas en junio:

Fabricación de paneles de poliestireno expandido

Producción y comercialización de etanol, biodiesel y azúcar

Explotación agropecuaria (lechería)

Distribución de gas natural por cañería

Fabricación de compuesto de caucho termoplástico

Elaboración de Tabacos y Cigarrillos

Fabrica de papel y cartón

Ganadería, molienda de trigo, almacenaje y conservación

Logística y transporte

Servicios a imprentas y editoriales

Call y Contact Center

Bazar

Industrialización de madera

Industria Frigorífica

Producción de productos agroquímicos

Industrialización y comercialización de arroz

Fábrica de tejido de punto

Laminado de llama en tela y polifón

Proyectos y construcciones

Comercio al por mayor de maquinas

Comercio al por menor de combustible

Comercio de productos químicos

Hotelería

PLAN DE EXPOSICIÓN

INVERSIÓN MAYO 2009

PYMES

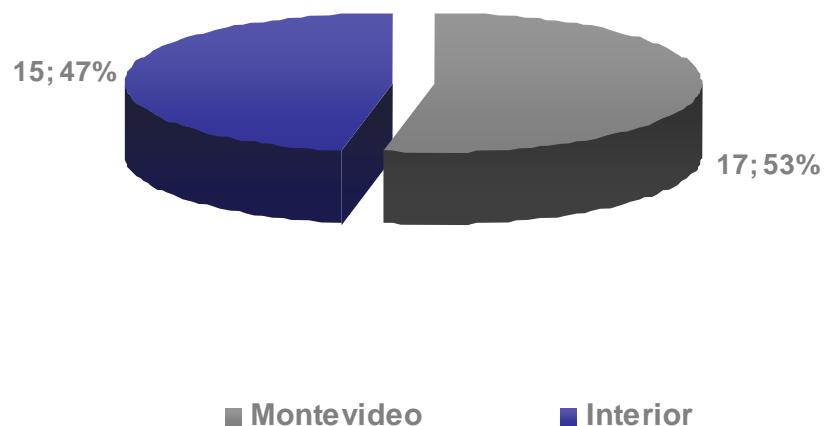
SECTORES DE ACTIVIDAD

LOCALIZACIÓN

Localización

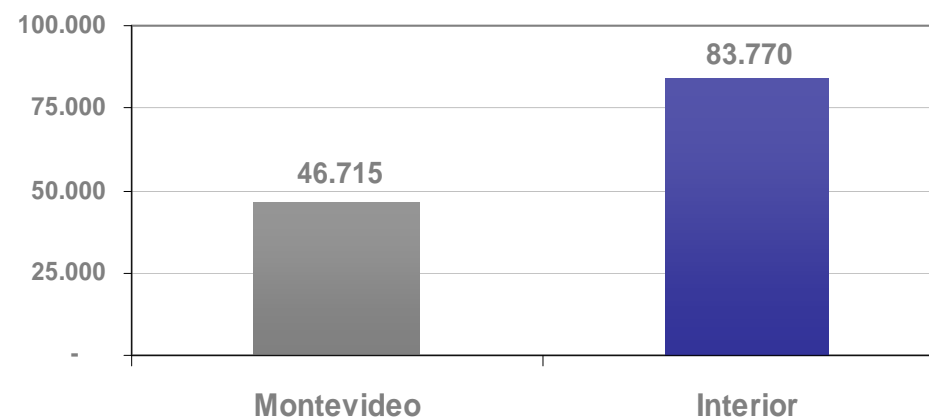
La localización de los proyectos se ha diversificado en el año 2008 y 2009, en junio el 47% de los proyectos se situaron en el interior del país, con una inversión asociada de U\$S 83.770.000.

Localización de los proyectos de inversión Junio 2009



Localización de la inversión.

Junio 2009. En miles de U\$S.



UnASeP
Unidad de Apoyo al Sector Privado



unasep@unasep.gub.uy