

UnASeP
Unidad de Apoyo al Sector Privado



**Inversión recomendada e indicadores asociados.
Julio de 2010**

PLAN DE EXPOSICIÓN

INVERSIÓN JULIO 2010

INDICADORES ASOCIADOS

PYMES

SECTORES DE ACTIVIDAD

LOCALIZACIÓN

PLAN DE EXPOSICIÓN

INVERSIÓN JULIO 2010

INDICADORES ASOCIADOS

PYMES

SECTORES DE ACTIVIDAD

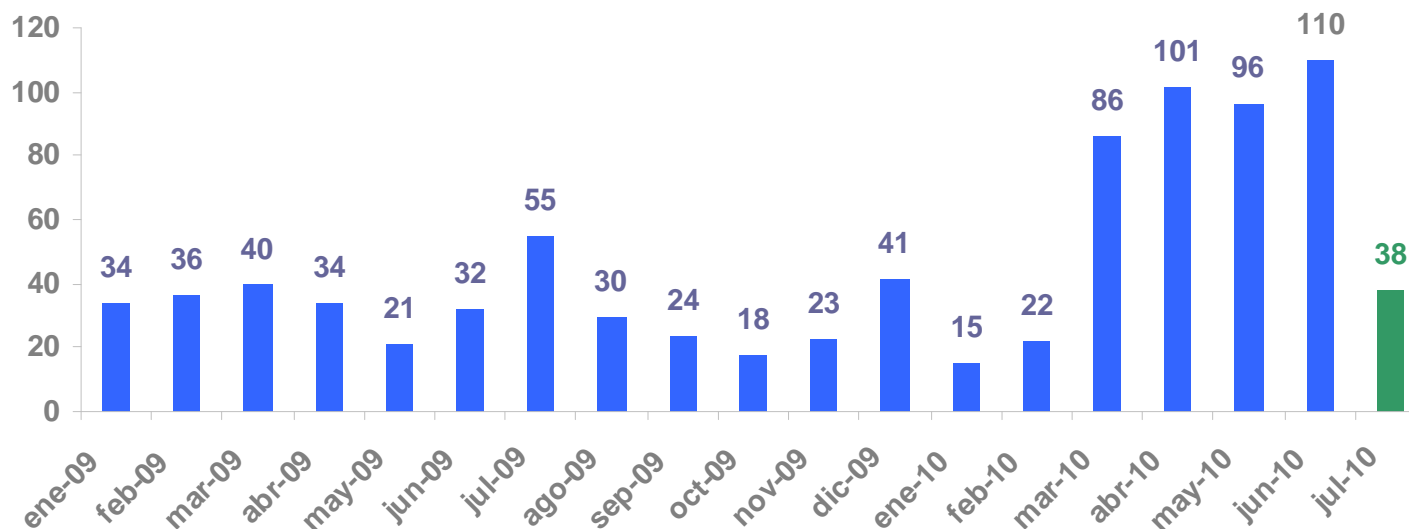
LOCALIZACIÓN

Inversión julio 2010

En julio, el número de proyectos aprobados por la Comisión de Aplicación de la Ley 16.906 (COMAP), a través de la Nueva Reglamentación (Decreto 455/007), alcanzó los 38 emprendimientos. En el acumulado del año 2010 ya fueron aprobados 468 proyectos de inversión.

PROYECTOS RECOMENDADOS

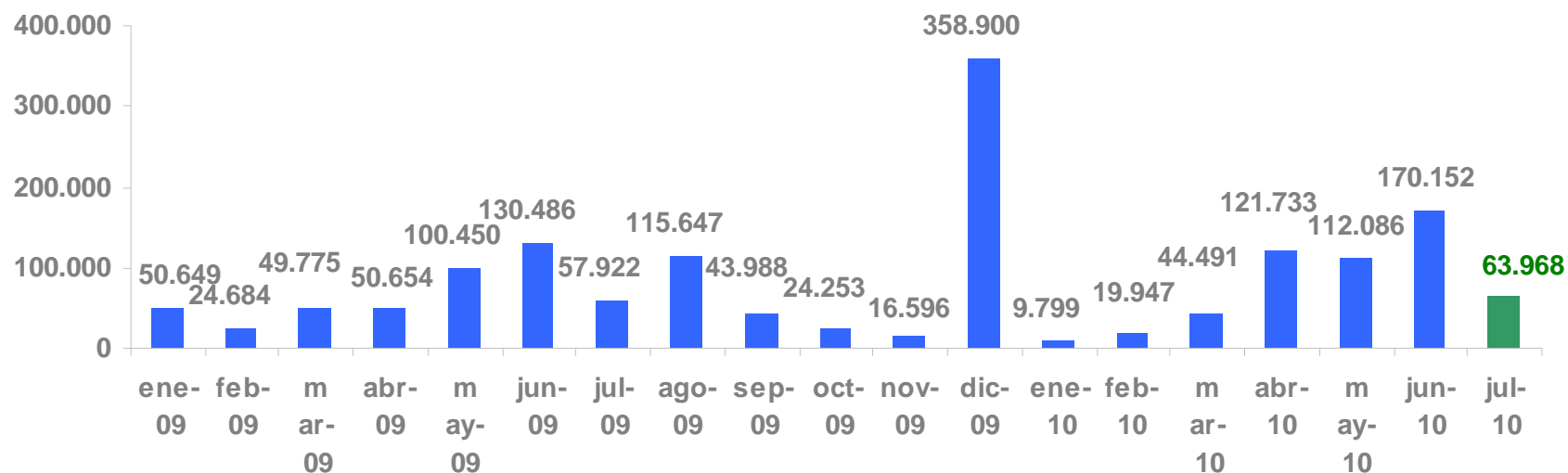
Enero 2009 - Julio 2010



Inversión julio 2010

El monto de inversión asociado a los proyectos aprobados por COMAP y recomendados al Poder Ejecutivo, en el mes estudio, fue de U\$S 63.968.000.

INVERSIÓN RECOMENDADA POR COMAP
Enero 2009 - Julio 2010. En miles de U\$S

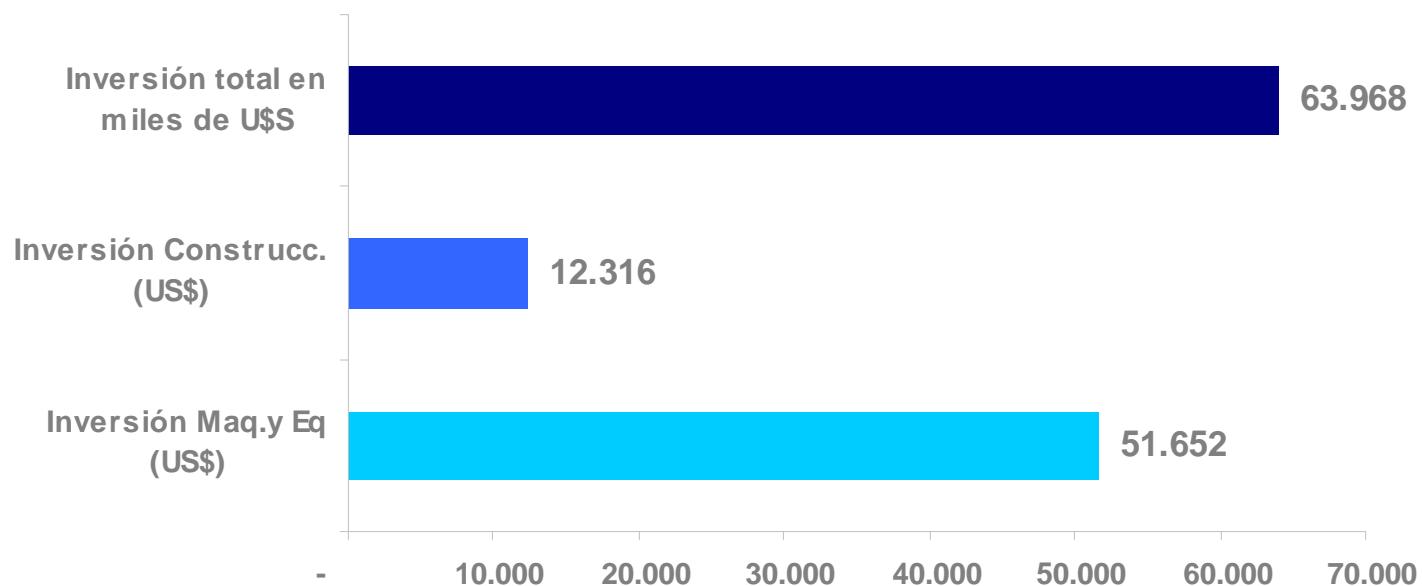


Inversión julio 2010

La inversión aprobada destinada a la incorporación de maquinaria y equipos fue de aproximadamente U\$S 51.652.000, mientras que aquella que tuvo como objetivo la obra civil fue de U\$S 12.316.000.

NATURALEZA DE LA INVERSIÓN

Julio 2010. En miles de U\$S



PLAN DE EXPOSICIÓN

INVERSIÓN JULIO 2010

INDICADORES ASOCIADOS

PYMES

SECTORES DE ACTIVIDAD

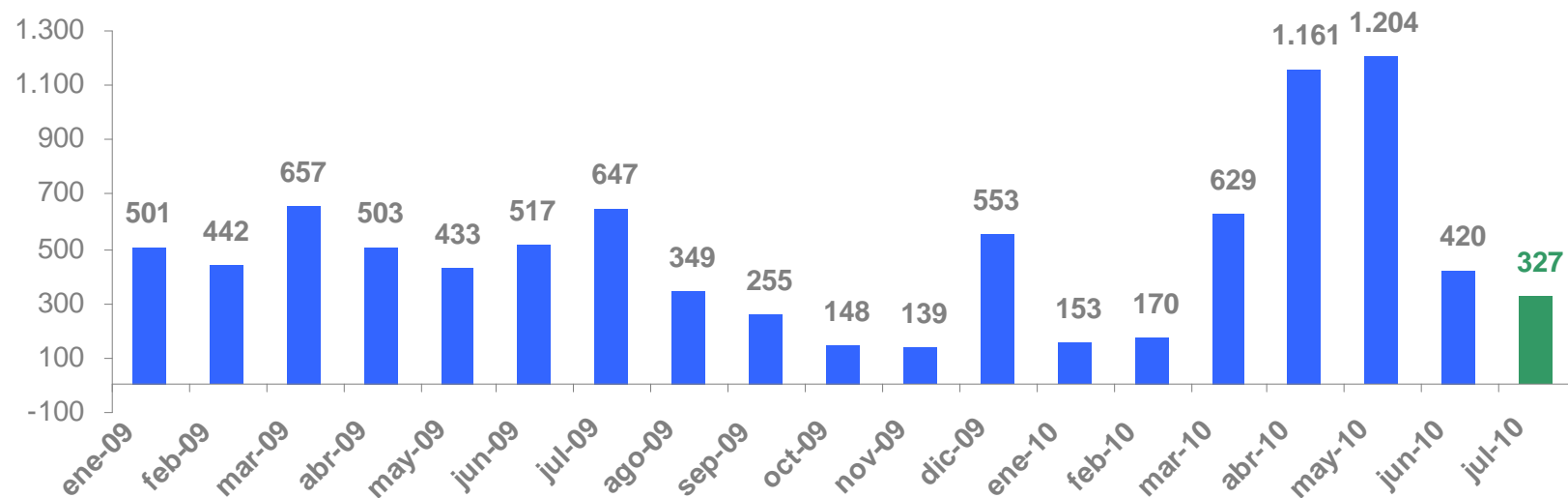
LOCALIZACIÓN

Indicadores – Julio 2010

Las empresas que obtuvieron aprobación de sus proyectos de inversión en julio se comprometieron a incrementar su plantilla en **327 nuevos puestos de trabajo**. En el acumulado del año 2010 dicha cifra asciende a 4.064 nuevos empleos.

EMPLEO GENERADO

Enero 2009 - Julio 2010



Las empresas que utilizaron el indicador de incremento de exportaciones en julio se comprometieron a aumentar las mismas en U\$S 22.287.699. En lo que va del 2010, el nivel de ventas al exterior incrementadas por este mecanismo de promoción alcanza los U\$S 97.380.159.

En julio del presente año se aprobaron inversiones destinadas a **tecnologías limpias** por **U\$S 1.254.994**.

A su vez, fueron aprobados diferentes proyectos con componentes en **Investigación, Desarrollo, e Innovación**. El monto total de ésta última ascendió a **U\$S 1.395.961**.

PLAN DE EXPOSICIÓN

INVERSIÓN JULIO 2010

INDICADORES ASOCIADOS

PYMES

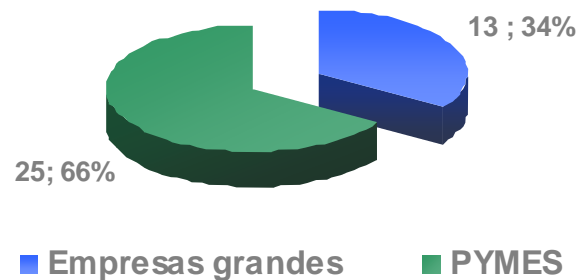
SECTORES DE ACTIVIDAD

LOCALIZACIÓN

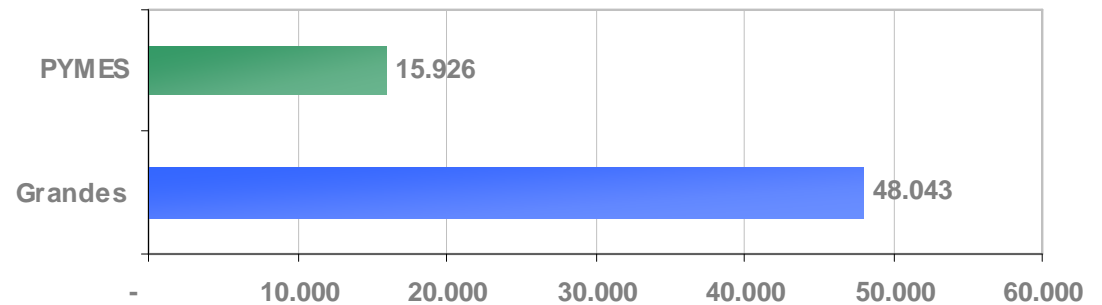
PYMES – Julio 2010

En julio del 2010 fueron aprobados 25 proyectos correspondientes a pequeñas y medianas empresas (PYMES), representando el 66% del total de los mismos. La inversión asociada a éstos fue de U\$S 15.926.124.

PROYECTOS RECOMENDADOS
Por tipo de empresa. Julio 2010



INVERSIÓN PROMOVIDA
Por tipo de empresa. Julio 2010



Los **empleos comprometidos** a generar en los próximos 5 años por PYMES en julio ascendieron a **129 puestos de trabajo**.

Las PYMES que utilizaron en sus proyectos el indicador de **incremento de exportaciones** se comprometieron a elevar sus **ventas al exterior en U\$S 18.335.475** promedio anual para los próximos 5 años.

A su vez, en los proyectos de PYMES también se aplicaron los indicadores de I+D+i y P+L. Para el primero se proyectan inversiones por U\$S 39.837, mientras que para el segundo U\$S 483.220.

PLAN DE EXPOSICIÓN

INVERSIÓN JULIO 2010

INDICADORES ASOCIADOS

PYMES

SECTORES DE ACTIVIDAD

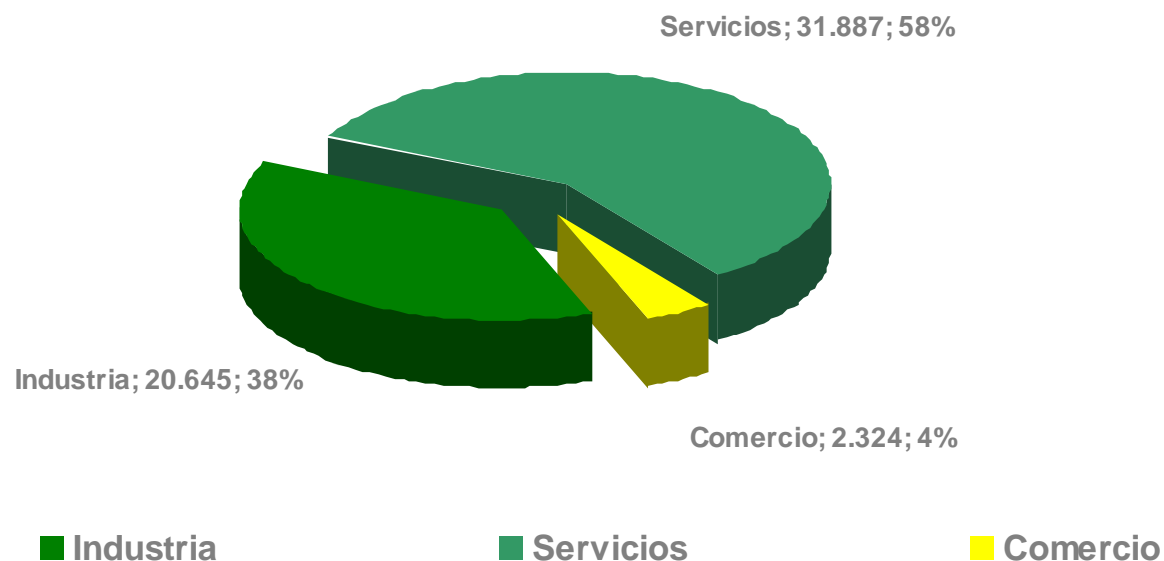
LOCALIZACIÓN

Sectores de actividad – Julio 2010

El sector de actividad que en julio presentó mayores niveles de inversión fue servicios con el 58% del total de la inversiones aprobadas, seguido por las empresas que se desempeñan en el sector Industrial (U\$S 20.645.000), Agro-Agroindustria (U\$S 7.785.000), y comercio (U\$S 2.329.000).

INVERSIONES POR SECTOR DE ACTIVIDAD

Julio 2010. En miles de U\$S.

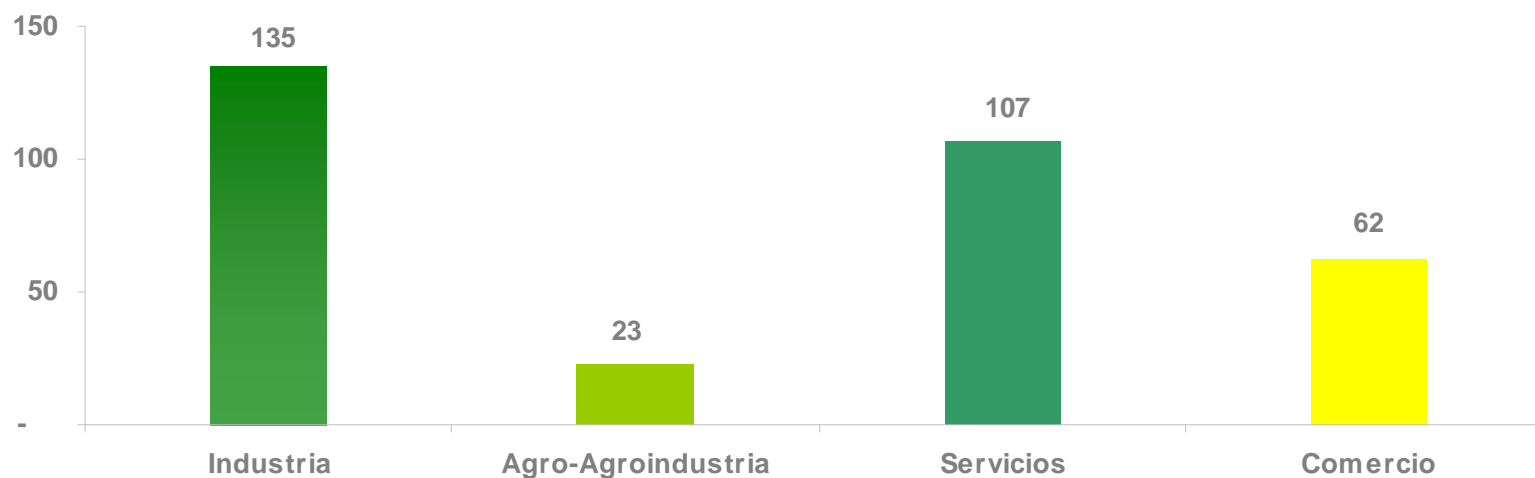


Sectores de actividad – Julio 2010

El sector de actividad que mayores puestos de trabajo generó en julio 2010 a través de este mecanismo fue industria (135), seguido por servicios (107), comercio (62), y agro-agroindustria (23).

GENERACIÓN DE EMPLEO POR SECTOR DE ACTIVIDAD

Julio 2010. En miles de U\$S



Sectores de actividad – Julio 2010

Los indicadores de inversión en Investigación, Desarrollo e Innovación e inversión en Tecnologías más Limpias fueron aplicados solamente por empresas que se desarrollan dentro de la actividad industrial.

Por otra parte, en el indicador de Aumento de Exportaciones fue utilizado por empresas industriales (U\$S 18.130.527) y por empresas agropecuarias (U\$S 4.157.172).

Sectores de actividad – Julio 2010

La pluralidad de los proyectos de empresas aprobadas es significativa, dentro de cada uno de los sectores de actividad la diversidad es una constante.

Algunos ejemplos de empresas recomendadas en julio:

Fabricación de cierres de cremallera

Fábrica de raciones balanceadas

Fabricación y armado de automotores

Talleres de tornería

Producción agropecuaria

Instalaciones telefónicas y eléctricas

Supermercado

Producción y comercialización de productos panificados

Molino arrocero

Administradora de créditos personales

Fabricación y venta de cementos y hormigones

Instalaciones sanitarias e instalaciones contra incendio

Molino Arrocero

Fabricación de hormigón

Metalúrgica y anexos

Explotación de bosques

Distribución y venta de alimentos y bebidas

Diseño y armado de stands

Transporte terrestre de carga

Fabricación de vidrio y productos de vidrio

Servicios de telefonía móvil

Laboratorio clínico de análisis toxicológicos

Cámaras frías y fábrica de hielo

Prestación de servicios forestales

PLAN DE EXPOSICIÓN

INVERSIÓN JULIO 2010

INDICADORES ASOCIADOS

PYMES

SECTORES DE ACTIVIDAD

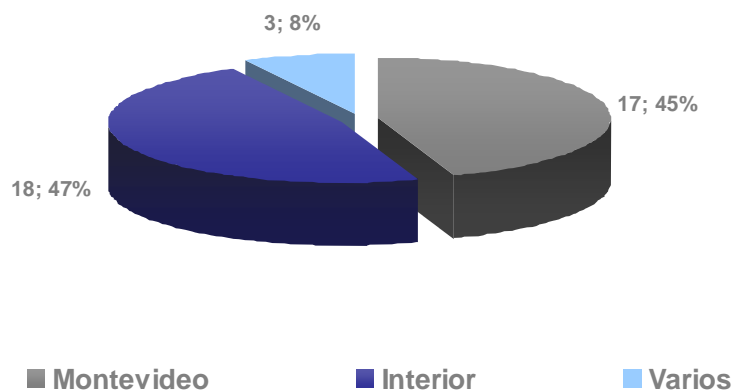
LOCALIZACIÓN

Localización – Julio 2010

En julio el 47% de los proyectos se situaron en el interior del país, con una inversión asociada de U\$S 14.761.000. Los restantes emprendimientos se localizan en Montevideo (45%) y en ambas regiones (8%).

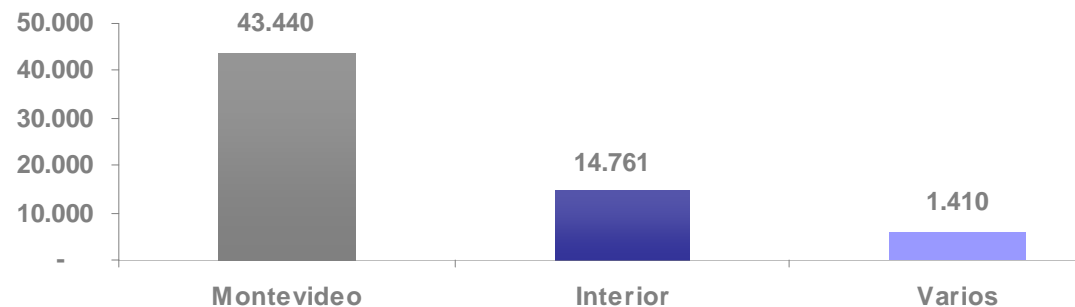
LOCALIZACIÓN DE LOS PROYECTOS

Número de proyectos. Julio 2010



LOCALIZACIÓN DE LOS PROYECTOS

Montos. En miles de U\$S. Julio 2010



UnASeP
Unidad de Apoyo al Sector Privado



unasep@mef.gub.uy
www.unasep.com.uy
Tel: 915 81 67 – 916 85 80