

UnASeP
Unidad de Apoyo al Sector Privado


MINISTERIO DE ECONOMÍA Y FINANZAS
REPÚBLICA ORIENTAL DEL URUGUAY



**Inversión recomendada e indicadores asociados.
Febrero de 2011**

PLAN DE EXPOSICIÓN

INVERSIÓN APROBADA FEBRERO 2011

INDICADORES ASOCIADOS

PYMES

SECTORES DE ACTIVIDAD

LOCALIZACIÓN

PLAN DE EXPOSICIÓN

INVERSIÓN APROBADA FEBRERO 2011

INDICADORES ASOCIADOS

PYMES

SECTORES DE ACTIVIDAD

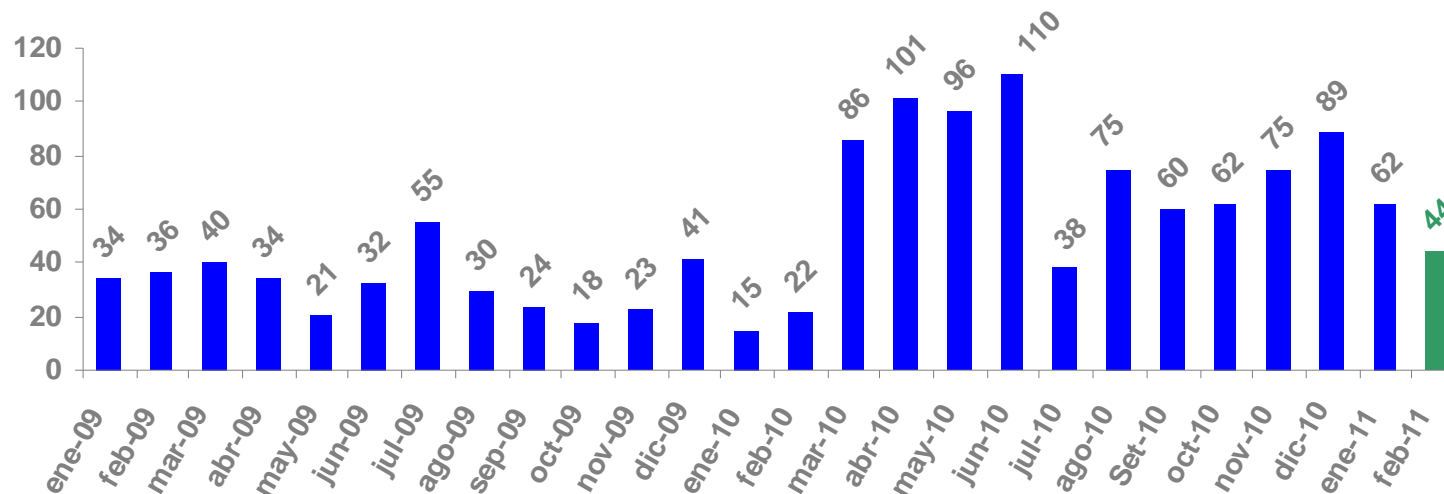
LOCALIZACIÓN

Inversión aprobada en febrero 2011

En febrero, el número de proyectos aprobados por la Comisión de Aplicación de la Ley 16.906 (COMAP), a través de la Nueva Reglamentación (Decreto 455/007), alcanzó los 44 emprendimientos. En el mismo período del año anterior fueron 22 los proyectos recomendados al Poder Ejecutivo.

PROYECTOS RECOMENDADOS

Enero 2009 - Febrero 2011

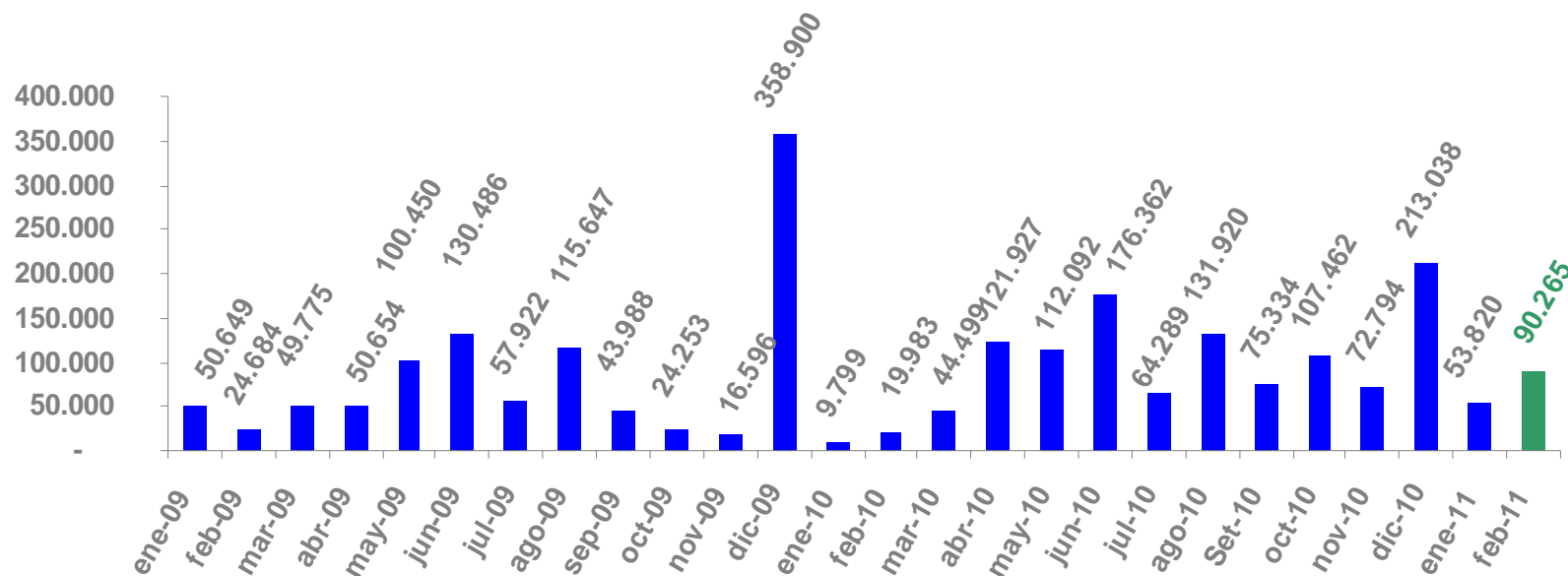


Inversión aprobada en febrero 2011

El monto de inversión asociado a los proyectos aprobados por COMAP y recomendados al Poder Ejecutivo, en el mes de estudio, fue de U\$S 90.265.000. Cifra que supera ampliamente los montos recomendados en los meses de febrero de 2009 (U\$S 24.684.000) y de 2010 (U\$S 19.983.000).

INVERSIÓN RECOMENDADA POR COMAP

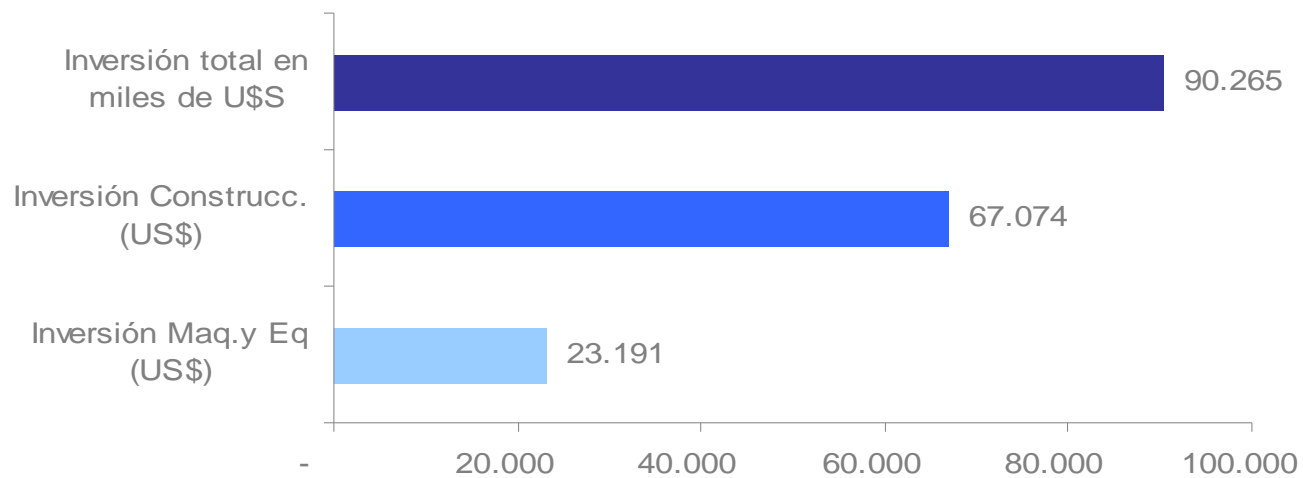
Enero 2009 - Febrero 2011. En miles de U\$S



Inversión aprobada en febrero 2011

La inversión aprobada destinada a la incorporación de maquinaria y equipos fue de aproximadamente U\$S 23.191.000, mientras que aquella que tuvo como objetivo la obra civil fue de U\$S 67.074.000.

NATURALEZA DE LA INVERSIÓN Febrero 2011. En miles de U\$S



PLAN DE EXPOSICIÓN

INVERSIÓN APROBADA FEBRERO 2011

INDICADORES ASOCIADOS

PYMES

SECTORES DE ACTIVIDAD

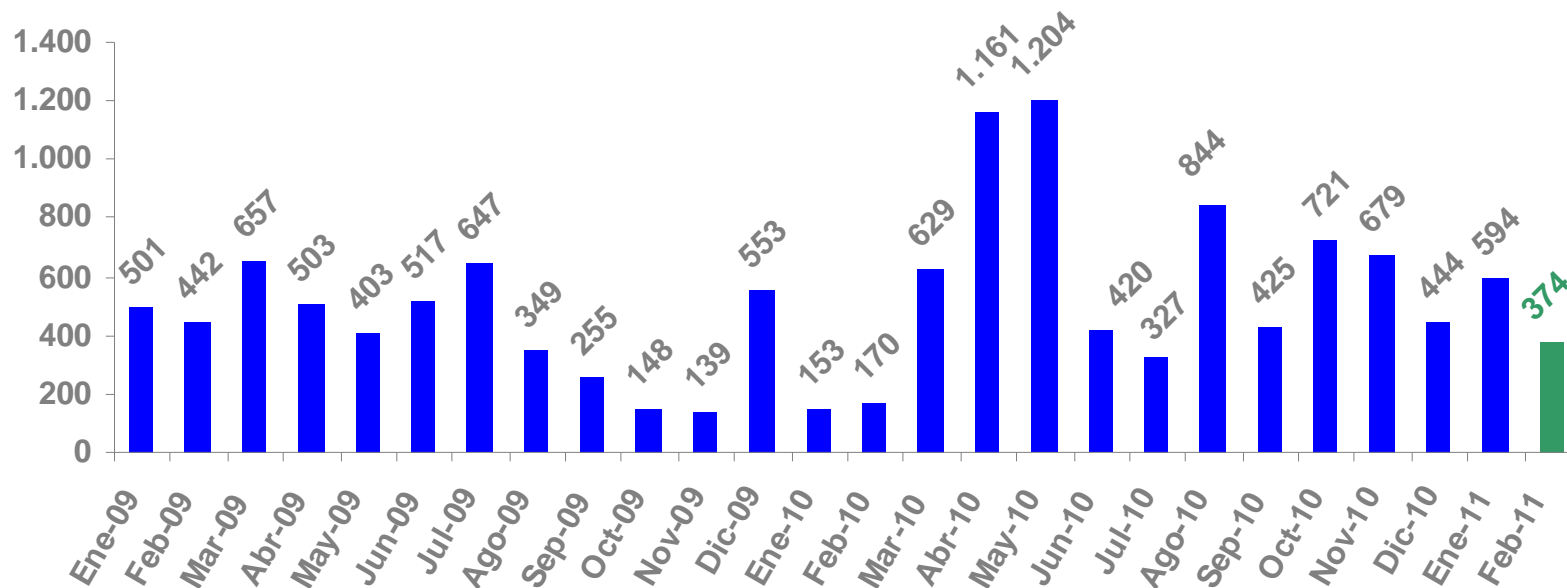
LOCALIZACIÓN

Indicadores – Febrero 2011

Las empresas que obtuvieron aprobación de sus proyectos de inversión en febrero del presente año se comprometieron a incrementar su plantilla en **374 nuevos puestos de trabajo**. Desde que el Nuevo Régimen de Promoción de Inversiones está vigente se generaron 18.733 nuevos empleos por medio de este mecanismo.

EMPLEO GENERADO

Enero 2009 - Febrero 2011



Las empresas que utilizaron el indicador de **incremento de exportaciones** en febrero del 2011 se comprometieron a aumentar las mismas en **U\$S 4.279.762**.

A su vez, en el mes de estudio se promovieron inversiones en **Investigación, Desarrollo, e Innovación por U\$S 895.993**. Mientras que las inversiones registradas en procesos de producción más limpios fue de **U\$S 994.125**.

PLAN DE EXPOSICIÓN

INVERSIÓN APROBADA FEBRERO 2011

INDICADORES ASOCIADOS

PYMES

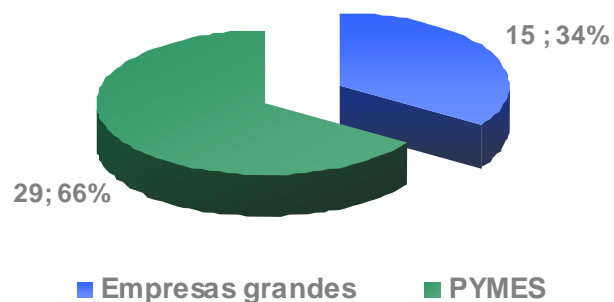
SECTORES DE ACTIVIDAD

LOCALIZACIÓN

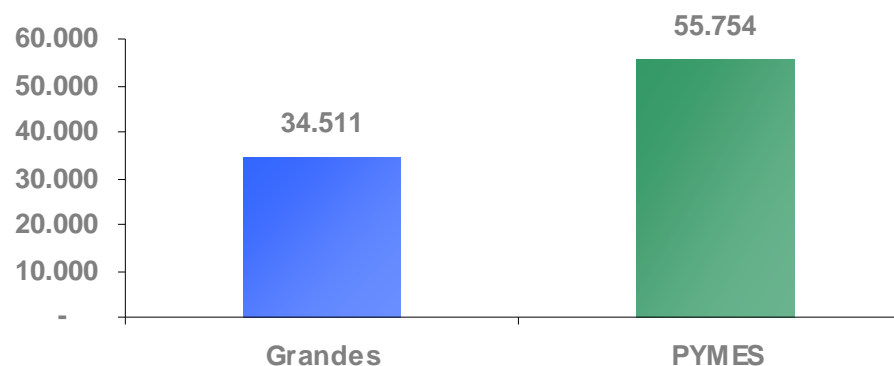
PYMES – Febrero 2011

En febrero del presente año fueron aprobados 29 proyectos correspondientes a pequeñas y medianas empresas (PYMES), representando el 66% del total de los mismos. La inversión asociada a éstos fue de U\$S 55.755.000.

**PROYECTOS RECOMENDADOS
POR TIPO DE EMPRESA. Febrero 2011**



**INVERSIÓN PROMOVIDA
Por tipo de empresa. Febrero 2011**



Los **empleos comprometidos** a generar en los próximos 5 años por PYMES en febrero ascendieron a **199 puestos de trabajo**.

Las PYMES que utilizaron en sus proyectos el indicador de **incremento de exportaciones** se comprometieron a elevar sus **ventas al exterior en U\$S 4.179.762**, promedio anual para los próximos 5 años.

En los proyectos aprobados a PYMES en este mes se registraron inversiones en **I+D+i** y en **P+L** por **U\$S 895.993** y **U\$S 180.815** respectivamente.

PLAN DE EXPOSICIÓN

INVERSIÓN APROBADA FEBRERO 2011

INDICADORES ASOCIADOS

PYMES

SECTORES DE ACTIVIDAD

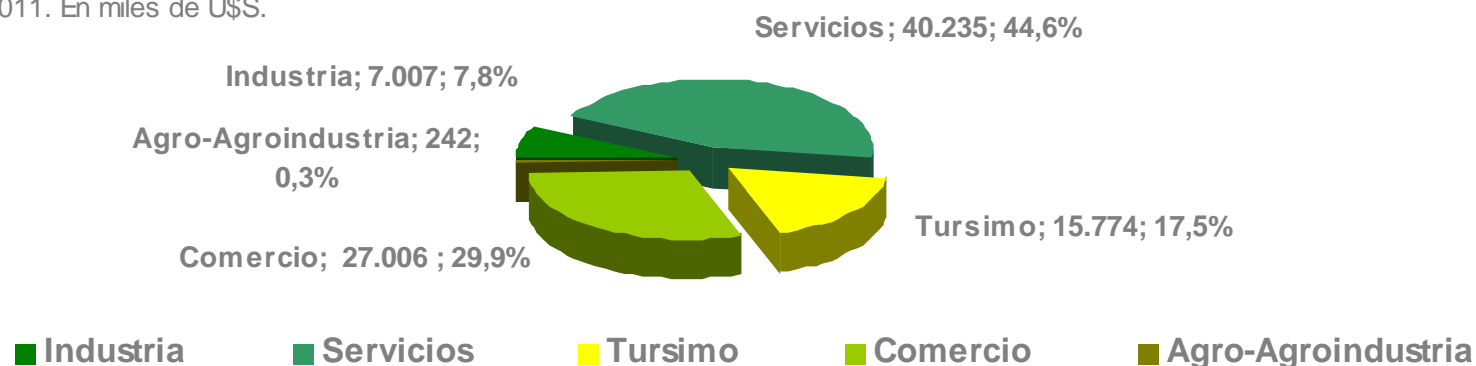
LOCALIZACIÓN

Sectores de actividad – Febrero 2011

El sector de actividad que en febrero presentó mayores niveles de inversión fue Servicio, con el 45% del total de la inversiones aprobadas, seguido por las empresas que se desempeñan en el sector Comercio (U\$S 27.006.000), Turismo (U\$S 15.774.000), Industria (U\$S 1.149.000) y Agro-Agroindustria (U\$S 242.000).

INVERSIONES POR SECTOR DE ACTIVIDAD

Febrero 2011. En miles de U\$S.

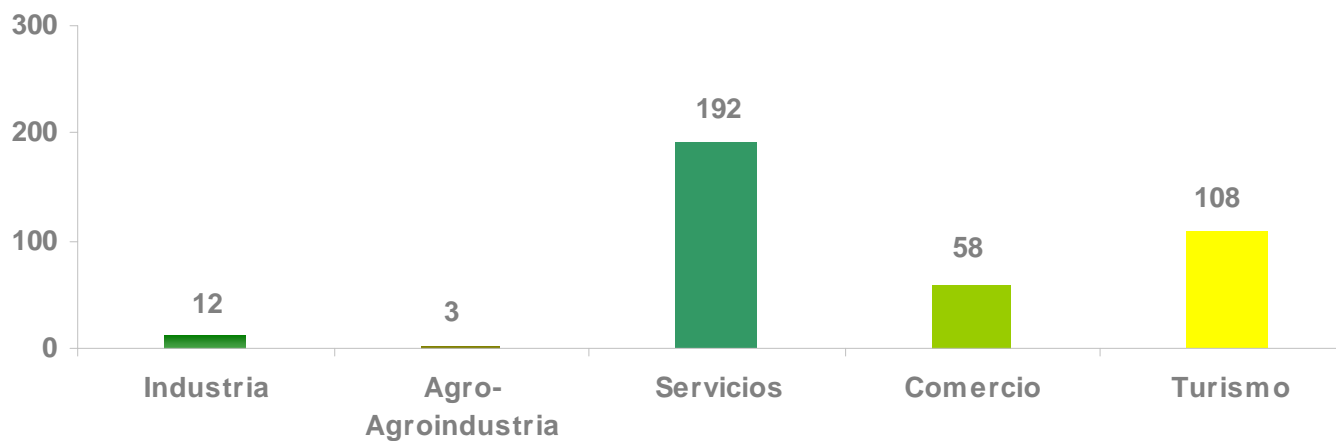


Sectores de actividad – Febrero 2011

El sector de actividad que mayores puestos de trabajo generó en febrero 2011 a través de este mecanismo fue Servicio (192), seguido por Turismo (108), Comercio (58), Industria (12,4), y Agro-agroindustria (3).

GENERACIÓN DE PUESTOS DE TRABAJO POR SECTOR DE ACTIVIDAD

Febrero 2011.



Las empresas del sector de Industria, Servicio y Turismo presentaron inversiones en Producción Más Limpia. Las primeras planean invertir U\$S 813.310 en esta área, mientras que las dos restantes U\$S 119.369 y U\$S 61.446 respectivamente.

Por otra parte, en el indicador de Aumento de Exportaciones fue utilizado por firmas pertenecientes al sector Turismo (U\$S 4.079.762) y Servicio (U\$S 200.000). Y, a su vez, este último también invirtió en Investigación, Desarrollo e Innovación por U\$S 895.993.

Sectores de actividad – Febrero 2011

Algunos ejemplos que mostramos a continuación son una muestra de la diversidad de proyectos aprobados en el mes en estudio. Destacamos algunos giros principales de actividad económica correspondientes a empresas que obtuvieron la aprobación:

Comercio al por mayor de artículos de ferretería

Producción y distribución de energía eléctrica

Instalación de sistemas de calefacción

Concesión de servicios portuarios.

Importación y venta de libros y material educativo

Publicidad

Transporte de pasajeros y/o ambulancias

Mejora del parque de maquinarias

Productora y comercializadora de bolsas de plastillera

Fabrica de papel y cartón

Fabricación de productos de plástico

Hotel

Arrendamientos de espacios comerciales

Servicios de mensajerías

Creación, grabación y distribución de música

Construcción

Comercio al por mayor de bebidas

Recauchutaje de neumáticos

Fabricación de Envases de plástico

Prestación de servicios agrícola – forestales

PLAN DE EXPOSICIÓN

INVERSIÓN APROBADA FEBRERO 2011

INDICADORES ASOCIADOS

PYMES

SECTORES DE ACTIVIDAD

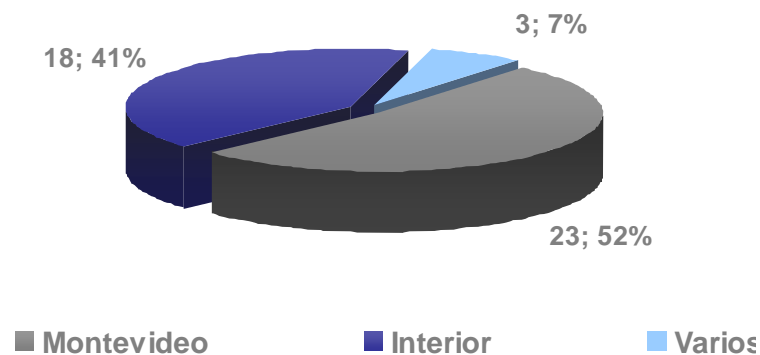
LOCALIZACIÓN

Localización – Febrero 2011

En el mes de febrero del año 2011 el 52% de los emprendimientos aprobados se situaron en Montevideo, con una inversión asociada de U\$S 25.484.000. En los departamentos del interior se ubicaron el 41% de los proyectos con un monto asociado de U\$S 58.099.000, mientras que 3 proyectos se ubicaron en varios departamentos del país.

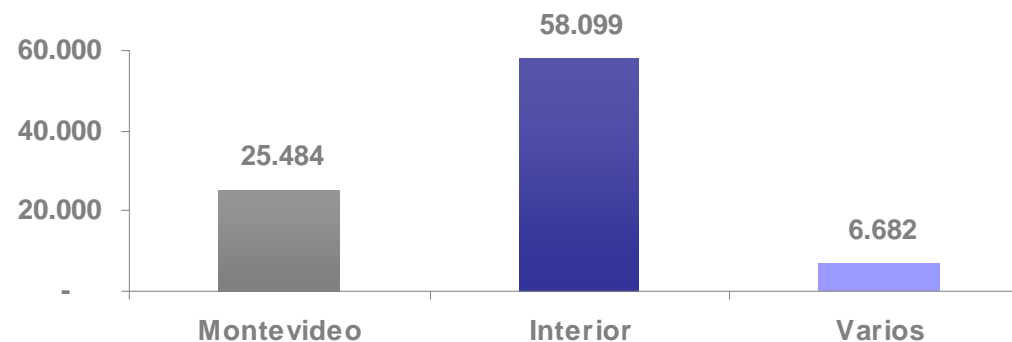
LOCALIZACIÓN DE LOS PROYECTOS

Número de proyectos. Febrero 2011



LOCALIZACIÓN DE LOS PROYECTOS

Montos. En miles de U\$S. Febrero 2011



UnASeP
Unidad de Apoyo al Sector Privado



unasep@mef.gub.uy
www.unasep.com.uy
Tel: 2915 81 67 – 2916 85 80