

UnASeP
Unidad de Apoyo al Sector Privado



**Inversión recomendada e indicadores asociados.
Setiembre de 2011**

PLAN DE EXPOSICIÓN

INVERSIÓN RECOMENDADA SETIEMBRE 2011

INDICADORES ASOCIADOS

CARACTERIZACIÓN DE EMPRESAS

SECTORES DE ACTIVIDAD

LOCALIZACIÓN

PLAN DE EXPOSICIÓN

INVERSIÓN RECOMENDADA SETIEMBRE 2011

INDICADORES ASOCIADOS

CARACTERIZACIÓN DE EMPRESAS

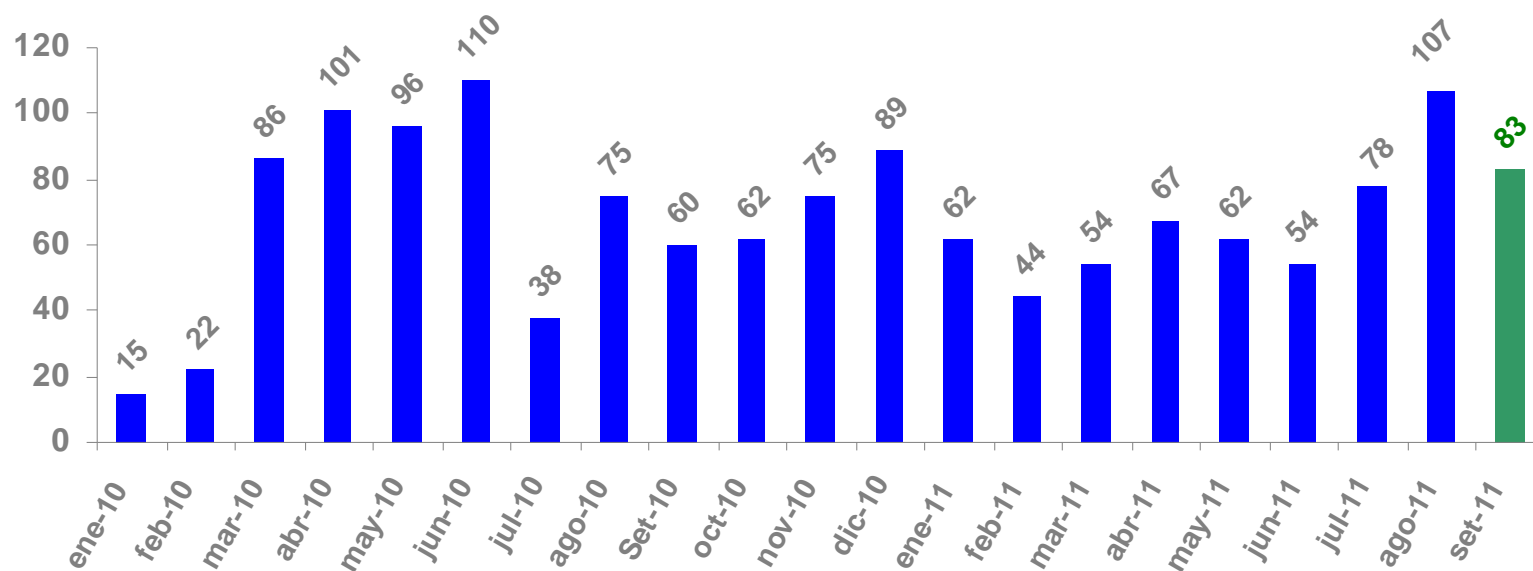
SECTORES DE ACTIVIDAD

LOCALIZACIÓN

Inversión recomendada en setiembre 2011

En setiembre, el número de proyectos recomendados por la Comisión de Aplicación de la Ley 16.906 (COMAP), a través de la Nueva Reglamentación (Decreto 455/007), alcanzó los 83 emprendimientos.

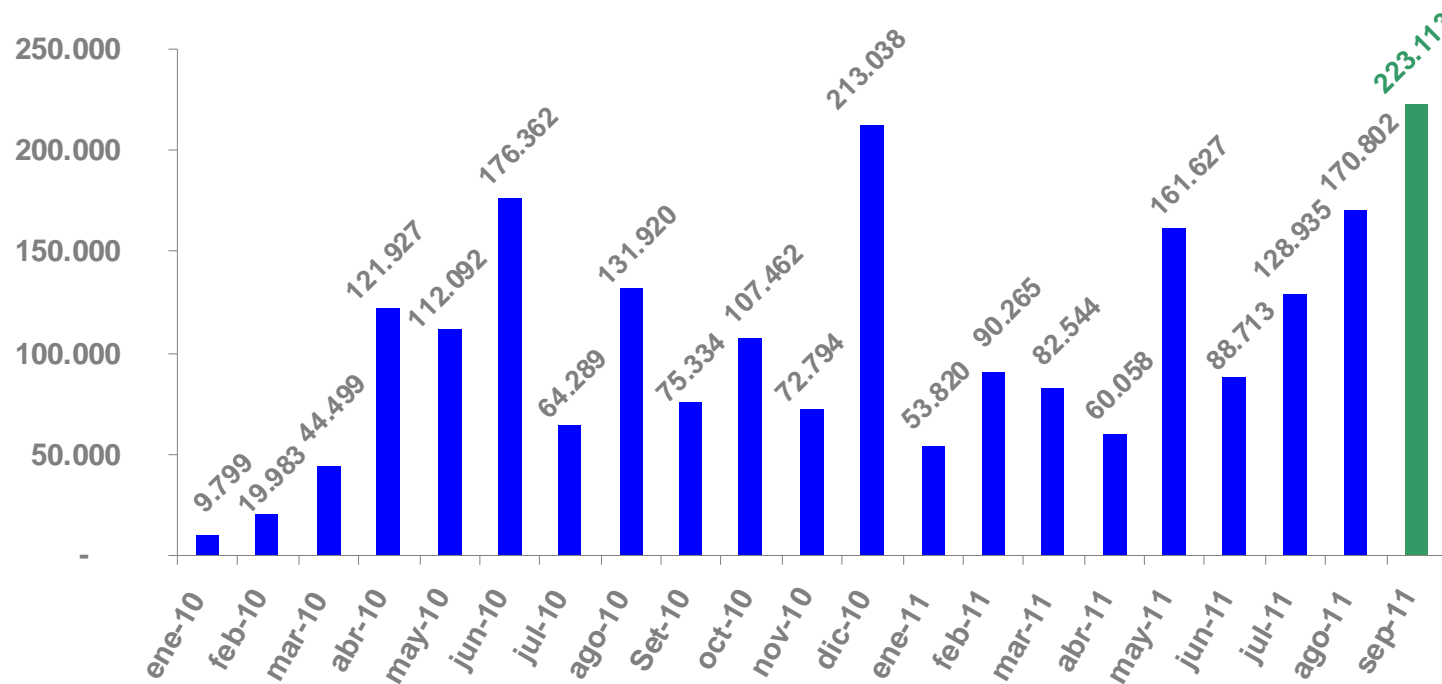
PROYECTOS RECOMENDADOS
Enero 2010 - Setiembre 2011



Inversión recomendada en setiembre 2011

El monto de inversión asociado a los proyectos en el mes de estudio fue de U\$S 223.113.000, alcanzando la mayor cifra en los primeros 9 meses del año 2011 y del año 2010.

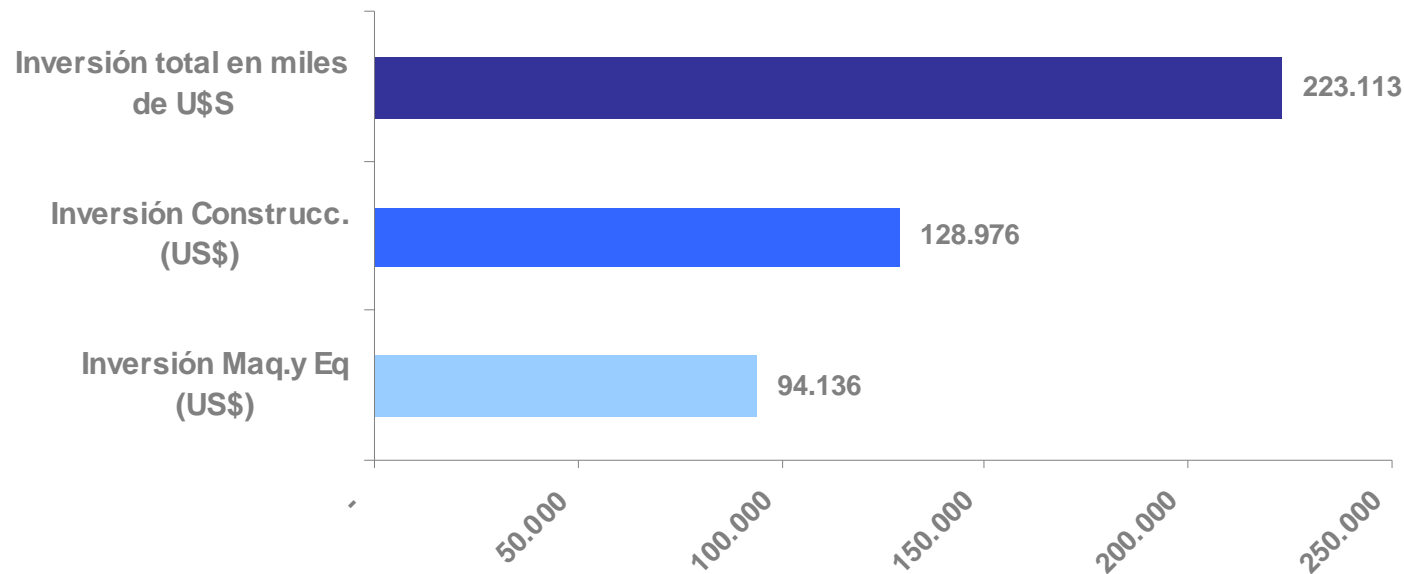
INVERSIÓN RECOMENDADA POR COMAP
Enero 2010 - Setiembre 2011. En miles de U\$S



Inversión recomendada en setiembre 2011

La inversión destinada a la incorporación de maquinaria y equipos fue de aproximadamente U\$S 94.136.000, mientras que aquella que tuvo como objetivo la obra civil fue de U\$S 128.976.000.

NATURALEZA DE LA INVERSIÓN Setiembre 2011. En miles de U\$S

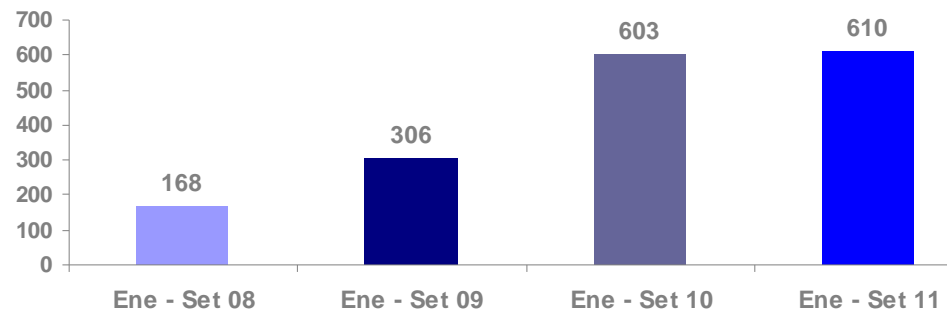


Inversión acumulada: Enero - Setiembre

En el acumulado del presente año fueron 610 los proyectos recomendados por la COMAP, por un monto de inversión asociado de U\$S 1.058.782.000. Esta última cifra supera en un 40% a la inversión recomendada en el mismo período del año anterior.

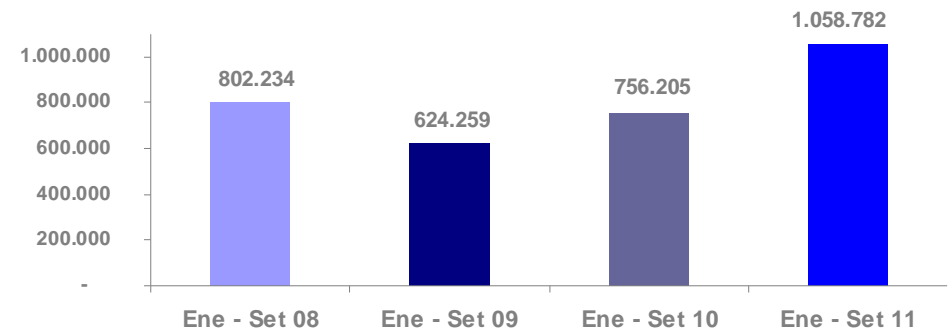
PROYECTOS RECOMENDADOS

Enero - Setiembre 2008 - 2011



INVERSIÓN RECOMENDADA POR COMAP

Enero - Setiembre 2008 - 2011. En miles de U\$S



PLAN DE EXPOSICIÓN

INVERSIÓN RECOMENDADA SETIEMBRE 2011

INDICADORES ASOCIADOS

CARACTERIZACIÓN DE EMPRESAS

SECTORES DE ACTIVIDAD

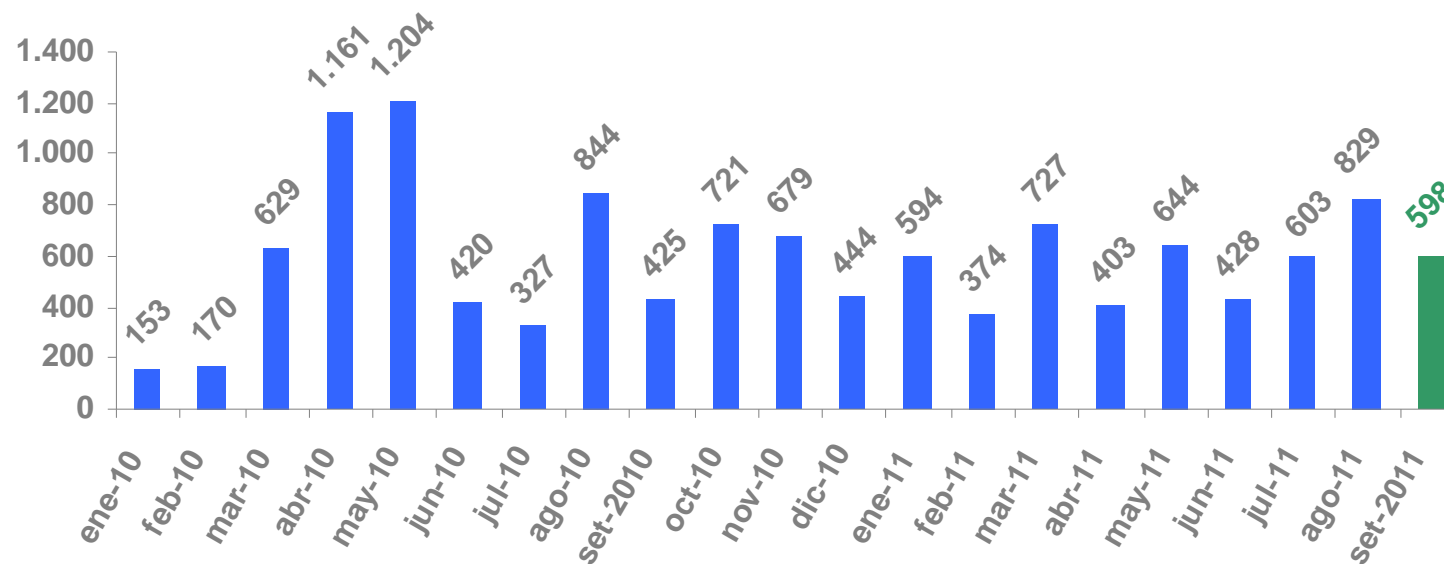
LOCALIZACIÓN

Indicadores – Setiembre 2011

Las empresas que obtuvieron recomendación de sus proyectos de inversión en setiembre del presente año se comprometieron a incrementar su plantilla en **598 nuevos puestos de trabajo**, promedio anual para los próximos 5 años.

EMPLEO GENERADO

Enero 2010 - Setiembre 2011



Las empresas que utilizaron el indicador de **incremento de exportaciones** en setiembre del 2011 se comprometieron a aumentar las mismas en **U\$S 13.940.470**, promedio anual para los próximos 5 años.

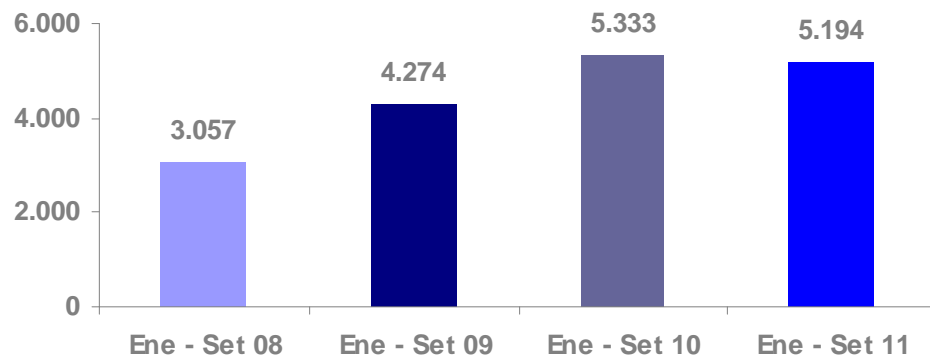
Dentro de las ventas al exterior que se planean incrementar mediante este mecanismo de promoción se incluyen los siguientes productos:

- *Hotelería*
- *Frutas*
- *Aceites*
- *Productos gráficos*
- *Productos farmacéuticos*
- *Cemento Portland*

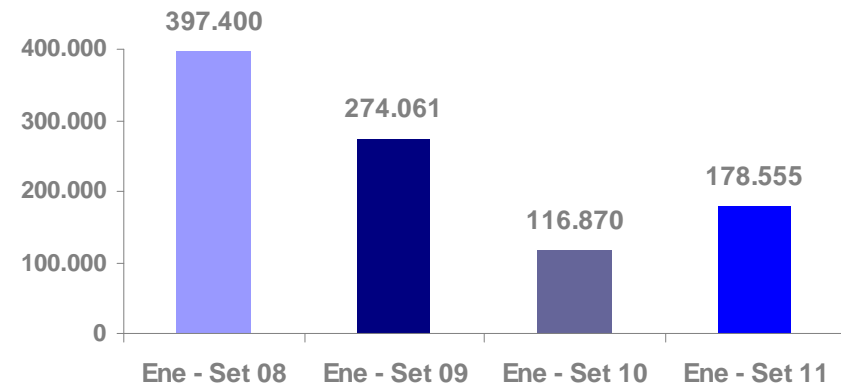
Indicadores acumulados: Enero – Setiembre

En el transcurso del 2011 el agregado del indicador generación de empleo ascendió a 5.194, y el monto acumulado de exportaciones alcanzó los U\$S 178.555.000.

EMPLEO GENERADO
Ene - Set 2008-2011



EXPORTACIONES (en miles de U\$S)
Ene - Set 2008-2011



En setiembre se promovieron inversiones en procesos de **Producción Más Limpia (P+L)**. Los montos de las mismas ascendieron a **U\$S 8.252.129**.

Las inversiones en esta área apuntan a cumplir los siguientes objetivos:

- *Mitigación de los efectos del clima sobre la producción de semillas, a través de la compra de un sistema de riego con pivotes y maquinaria agrícola.*
- *Realización de inversiones en riego en campos de productores seleccionados, para promover el uso del mismo y contar con predios demostrativos para el sistema y una eficiente difusión de los resultados.*
- *Mejoras fijas para generar ahorro energético con inversiones en P+L.*
- *Adquisición de lámparas LED*
- *Incorporación nuevos aerogeneradores.*

A su vez, en el mes de estudio las empresas plantearon inversiones en **Investigación, Desarrollo, e Innovación (I+D+i) por U\$S 46.710.**

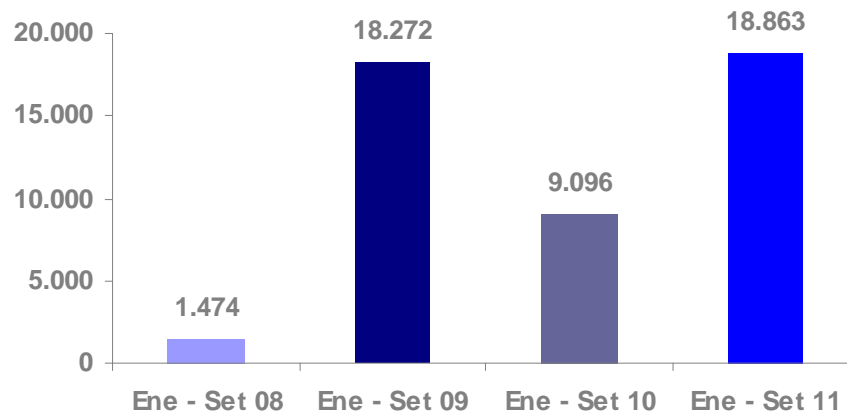
Las inversiones en esta área apuntan a cumplir el siguiente objetivo:

Adquisición de maquinarias innovadoras para la fabricación de bijouterie, vestimenta y accesorios.

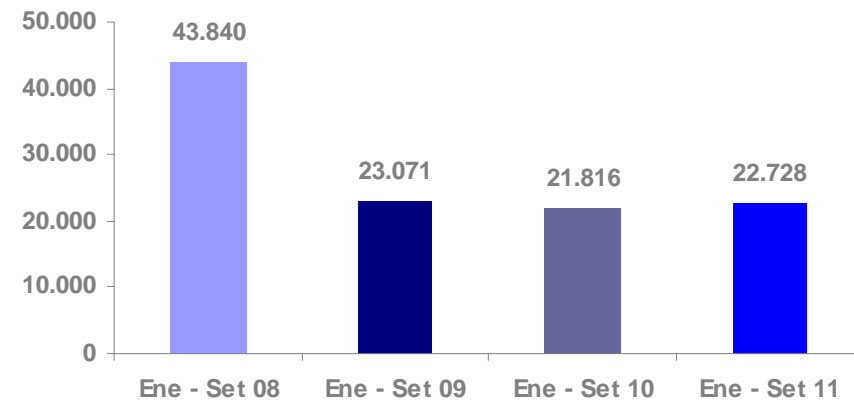
Indicadores acumulados: Enero – Setiembre

En el acumulado del presente año se presentaron inversiones en I+D+i por U\$S 18.863.000, mientras que el monto acumulado de inversiones en P+L alcanzó los U\$S 22.728.000.

INVERSIÓN EN I+D+i (En miles de U\$S)
Ene - Set 2008-2011



INVERSIÓN EN P+L (En miles de U\$S)
Ene - Set 2008-2011



PLAN DE EXPOSICIÓN

INVERSIÓN RECOMENDADA SETIEMBRE 2011

INDICADORES ASOCIADOS

CARACTERIZACIÓN DE EMPRESAS

SECTORES DE ACTIVIDAD

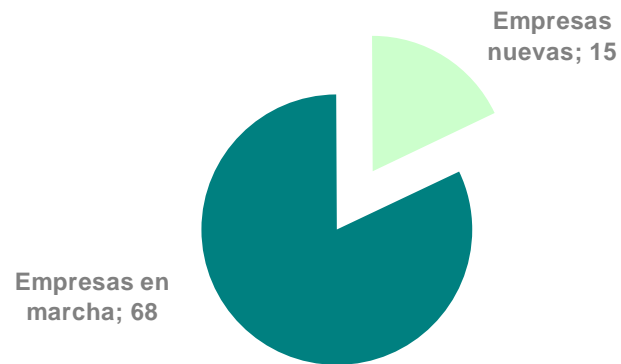
LOCALIZACIÓN

Caracterización de empresas – Setiembre 2011

Al analizar cada una de las empresas se observa que de los 83 proyectos recomendados por COMAP en setiembre, el 18% correspondieron a firmas nuevas y el 82% a empresas en marcha. La inversión asociada a las empresas nuevas fue de U\$S 33.001.000, mientras que la referente a empresas en marcha ascendió a U\$S 190.111.000.

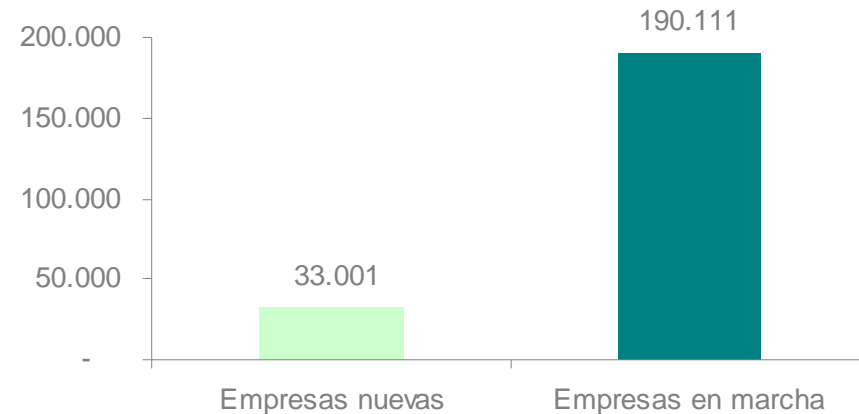
PROYECTOS RECOMENDADOS.

Setiembre 2011



INVERSIÓN RECOMENDADA.

En miles de U\$S. Setiembre 2011

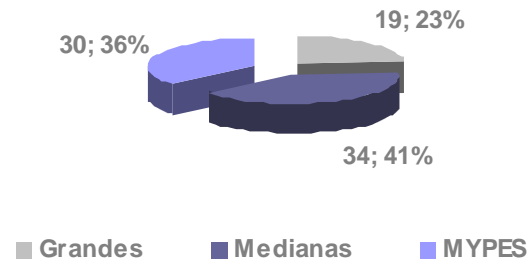


Caracterización de empresas – Setiembre 2011

De los proyectos recomendados, el 36% corresponden a micro y pequeñas empresas (MYPES), el 41% a medianas empresas y el restante 23% a grandes, según los parámetros económicos definidos en el Decreto 504/007. De la inversión total recomendada, el 5% pertenece a las MYPES, el 45% a las medianas y el 50% a las grandes empresas.

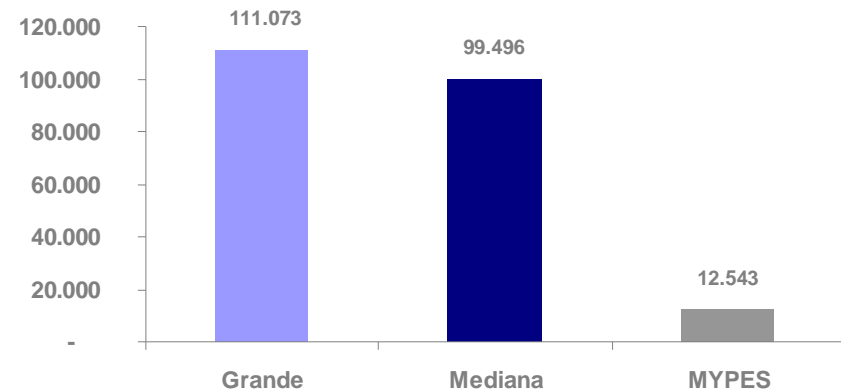
PROYECTOS RECOMENDADOS*

Según tamaño de empresa. Setiembre 2011



INVERSIÓN RECOMENDADA

Según tamaño de empresa. En miles de U\$. Setiembre 2011



•En el caso de empresas nuevas, el tamaño de las mismas se determina según las proyecciones de puestos de trabajo a generar incluidas en el proyecto de inversión.

Caracterización de empresas – Setiembre 2011

Los **empleos a generar** en los próximos 5 años por parte de las **MYPES** ascendieron, en setiembre, a **184 puestos de trabajo**. Por su parte, las empresas medianas se comprometieron a generar 255 empleos y las grandes 159.

Las empresas **MYPES** que utilizaron en sus proyectos el indicador **incremento de exportaciones** se comprometieron a elevar sus ventas al exterior en **U\$S 1.441.672**, promedio anual para los próximos 5 años, mientras que las medianas empresas planean elevarlas en U\$S 3.592.731. Las grandes, por su parte, se comprometen a elevarlas en U\$S 8.906.068.

En los proyectos aprobados a **MYPES** en este mes se registraron inversiones en **P+L** por **U\$S 125.213**. Las medianas y grandes empresas invirtieron en este rubro por U\$S 1.502.279 y U\$S 6.624.636 respectivamente.

En lo que respecta al indicador **I+D+i**, sólo las empresas medianas optaron por el mismo, con una inversión asociada a la misma de U\$S 46.710

PLAN DE EXPOSICIÓN

INVERSIÓN RECOMENDADA SETIEMBRE 2011

INDICADORES ASOCIADOS

CARACTERIZACIÓN DE EMPRESAS

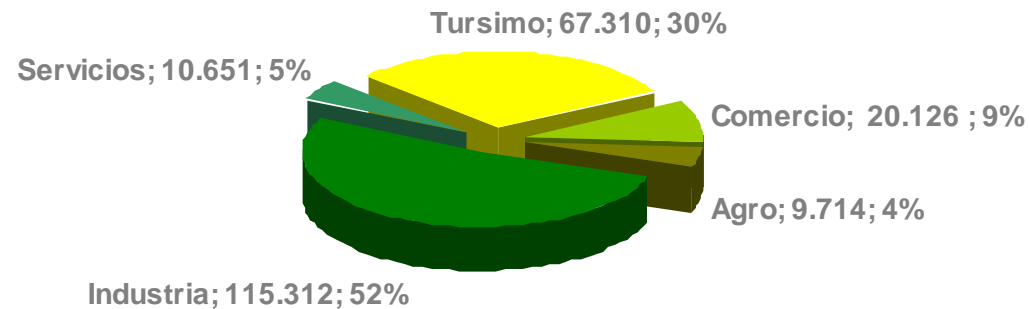
SECTORES DE ACTIVIDAD

LOCALIZACIÓN

Sectores de actividad – Setiembre 2011

El sector de actividad que en setiembre se comprometió en mayores niveles de inversión en los proyectos recomendados fue el sector industrial (U\$S 115.312.000), seguido por turismo (U\$S 67.310.000), comercio (U\$S 20.126.000), servicios (U\$S 10.651.000) y agro (U\$S 9.714.000).

INVERSIONES POR SECTOR DE ACTIVIDAD
Setiembre 2011. En miles de U\$S.



■ Industria

■ Servicios

■ Turismo

■ Comercio

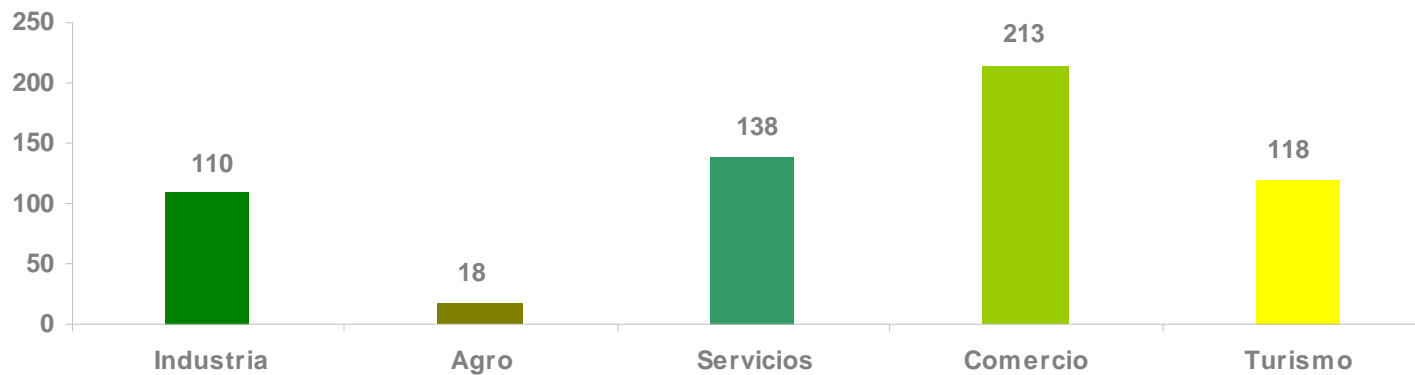
■ Agro

Sectores de actividad – Setiembre 2011

El sector de actividad que proyecta generar más puestos de trabajo en setiembre 2011 a través de este mecanismo fue Comercio (213), seguido por Servicios (138), Turismo (118), Industria (110) y Agro (18).

GENERACIÓN DE PUESTOS DE TRABAJO POR SECTOR DE ACTIVIDAD

Setiembre 2011.



Sectores de actividad – Setiembre 2011

Algunos ejemplos que mostramos a continuación son una muestra de la diversidad de proyectos recomendados en el mes en estudio. Destacamos algunos giros principales de actividad económica correspondientes a empresas que obtuvieron la recomendación:

Papelería

Supermercado

Comercio al por mayor de productos de cristalería

Comercio al por mayor de comestibles

Restaurante

Empresas fúnebres

Fabricación y venta de vestimenta y accesorios

Explotación agropecuaria

Cría de ganado vacuno

Servicio de provisión de maquinaria agrícola

Hotelería

Telecomunicaciones

Transporte de carga por carretera.

Televisión para abonados.

Comercialización de insumos agropecuarios.

Fabricación de bebidas sin alcohol.

Comercialización de productos agropecuarios.

Tienda de Ropa.

Importación y venta de artículos de ferretería y bazar.

Distribuidora de bebidas.

Casa de cambio.

Fábrica de artículos decorativos de cerámica.

Comercio al por mayor de fertilizantes y agroquímicos.

Fabricación de envases, bolsas de papel, imprenta.

Industria gráfica de obra.

Explotación agropecuaria

PLAN DE EXPOSICIÓN

INVERSIÓN RECOMENDADA SETIEMBRE 2011

INDICADORES ASOCIADOS

CARACTERIZACIÓN DE EMPRESAS

SECTORES DE ACTIVIDAD

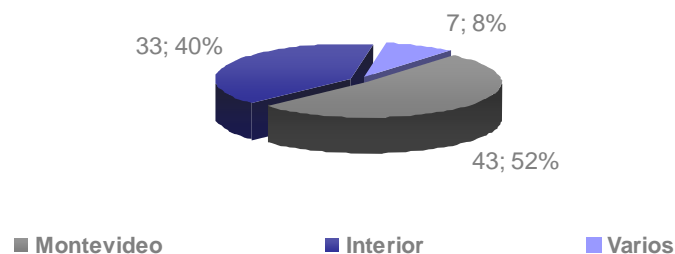
LOCALIZACIÓN

Localización – Setiembre 2011

En el mes de setiembre el 40% de los emprendimientos recomendados se situaron en departamentos del interior del país, con una inversión asociada de U\$S 113.971.000. En Montevideo se ubicaron el 52% de los proyectos, con inversiones por un monto de U\$S 30.885.000. El restante 8% de los proyectos se ubicaron en varios departamentos, con una inversión asociada de U\$S 78.257.000.

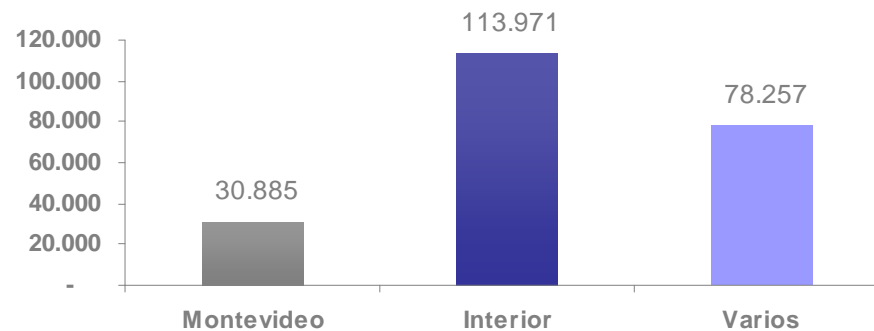
LOCALIZACIÓN DE LOS PROYECTOS

Número de proyectos. Setiembre 2011



LOCALIZACIÓN DE LOS PROYECTOS

Montos. En miles de U\$S. Setiembre 2011

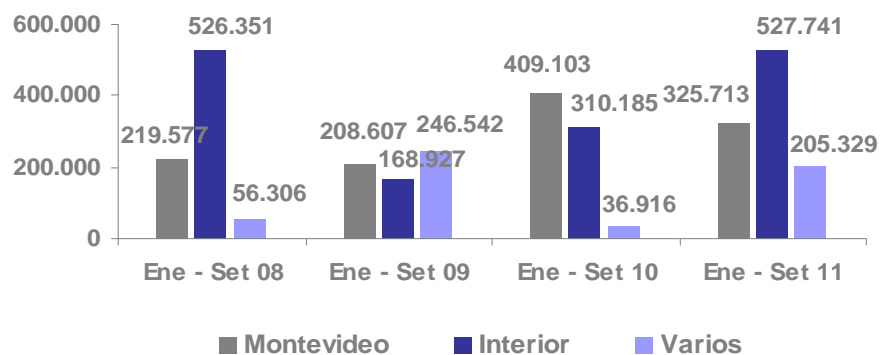


Localización – Setiembre 2011

En el acumulado del presente año el 31% de los proyectos recomendados que prometen instalarse en la capital del país, con una inversión de U\$S 325.712.843, mientras que el 50% se ubicarán en el interior, con un monto de inversión acumulado de U\$S 527.741.095. El restante 19% se instalarán en varios departamentos.

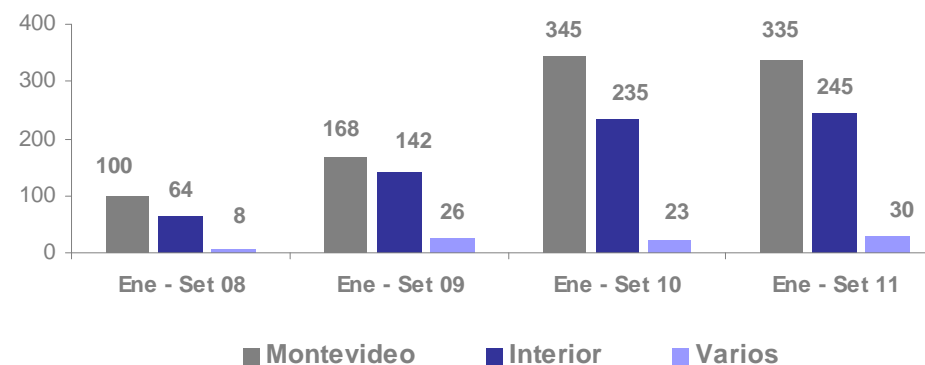
INVERSIÓN POR DEPARTAMENTO

Ene - Set 2008-2011. En miles de U\$S



PROYECTOS POR DEPARTAMENTO

Ene- Set 2008-2011



UnASeP
Unidad de Apoyo al Sector Privado



unasep@mef.gub.uy
www.unasep.gub.uy
Tel: 2915 81 67 – 2916 85 80