

**UnASeP**  
Unidad de Apoyo al Sector Privado



**Inversión recomendada e indicadores asociados.  
Mayo de 2012**

# PLAN DE EXPOSICIÓN

INVERSIÓN RECOMENDADA MAYO 2012

INDICADORES ASOCIADOS

CARACTERIZACIÓN DE EMPRESAS

SECTORES DE ACTIVIDAD

LOCALIZACIÓN

# PLAN DE EXPOSICIÓN

INVERSIÓN RECOMENDADA MAYO 2012

INDICADORES ASOCIADOS

CARACTERIZACIÓN DE EMPRESAS

SECTORES DE ACTIVIDAD

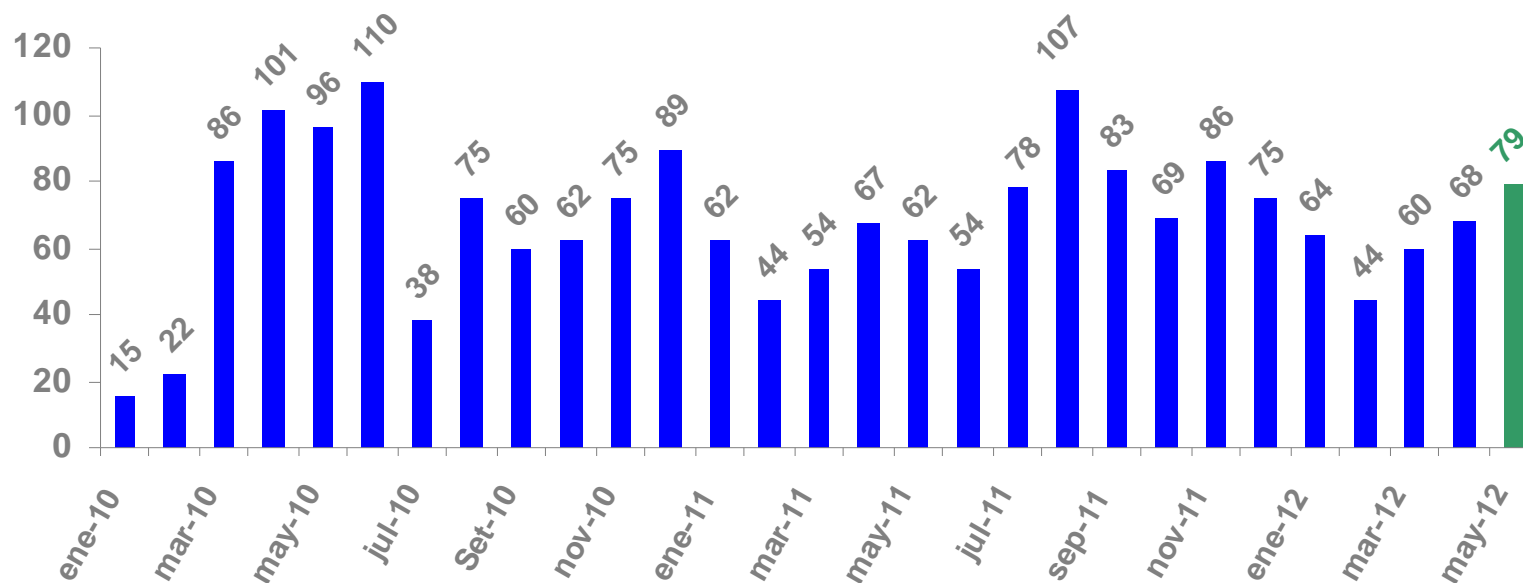
LOCALIZACIÓN

## Inversión recomendada en mayo 2012

En mayo, el número de proyectos recomendados por la Comisión de Aplicación de la Ley 16.906 (COMAP), a través del Decreto 455/007, alcanzó los 79 emprendimientos.

### PROYECTOS RECOMENDADOS

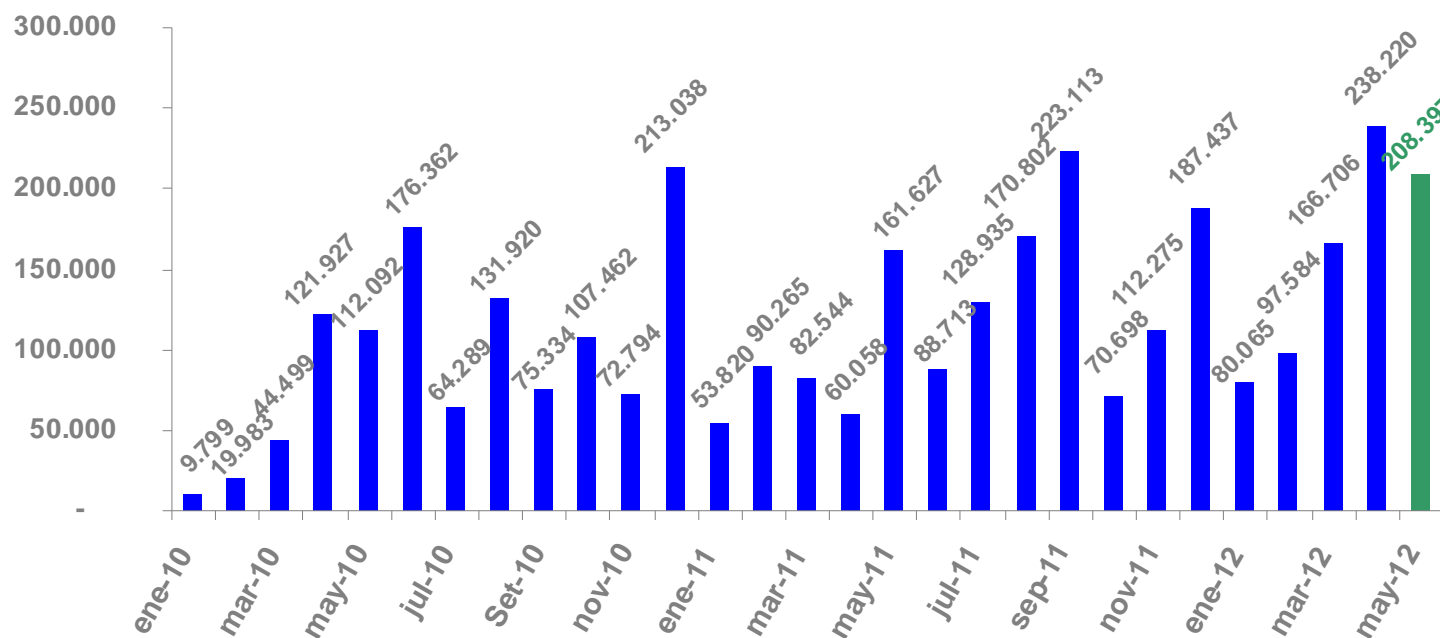
Enero 2010 - Mayo 2012



## Inversión recomendada en mayo 2012

El monto de inversión asociado a los proyectos recomendados por la COMAP al Poder Ejecutivo en el mes de estudio fue de U\$S 208,4 millones.

**INVERSIÓN RECOMENDADA POR COMAP**  
Enero 2010 - Mayo 2012. En miles de U\$S

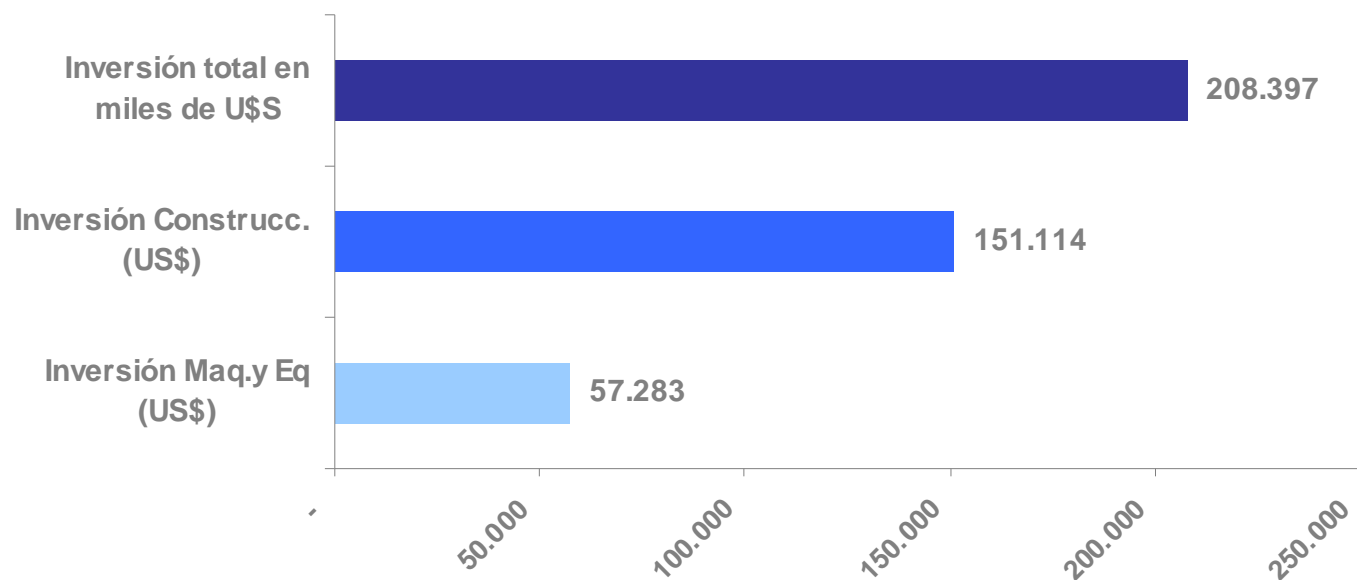


## Inversión recomendada en mayo 2012

La inversión destinada a la incorporación de maquinaria y equipos fue U\$S 57,3 millones, mientras que aquella que tuvo como objetivo la obra civil fue de U\$S 151,1 millones.\*

### NATURALEZA DE LA INVERSIÓN

Mayo 2012. En miles de U\$S



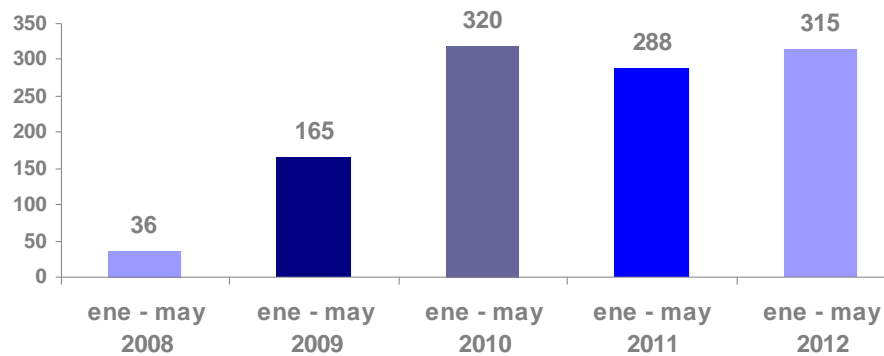
\* Algunas de las empresas identifican un porcentaje de imprevistos dentro de los proyectos de inversión. Los mismos se distribuyen de acuerdo a la participación de los dos componentes identificados (maquinaria y equipos y construcción).

## Inversión acumulada: Enero - Mayo

En los cinco primeros meses del presente año fueron 315 los proyectos recomendados por la COMAP, por un monto de inversión asociado de U\$S 790,9 millones. Ambas variables superaron las cifras presentadas en el mismo período del año anterior. Al respecto, el número de proyectos se incrementó en un 9% mientras que las inversiones asociadas en un 77%.

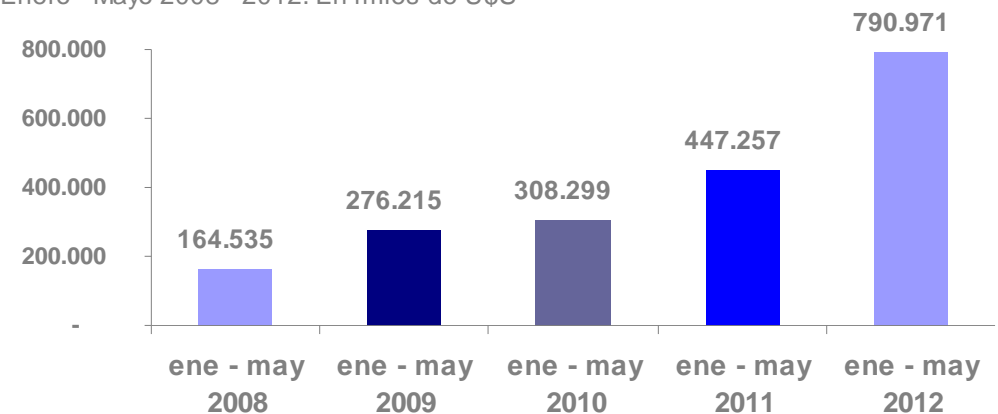
### PROYECTOS RECOMENDADOS

Enero - Mayo 2008 - 2012



### INVERSIÓN RECOMENDADA

Enero - Mayo 2008 - 2012. En miles de U\$S



# PLAN DE EXPOSICIÓN

INVERSIÓN RECOMENDADA MAYO 2012

INDICADORES ASOCIADOS

CARACTERIZACIÓN DE EMPRESAS

SECTORES DE ACTIVIDAD

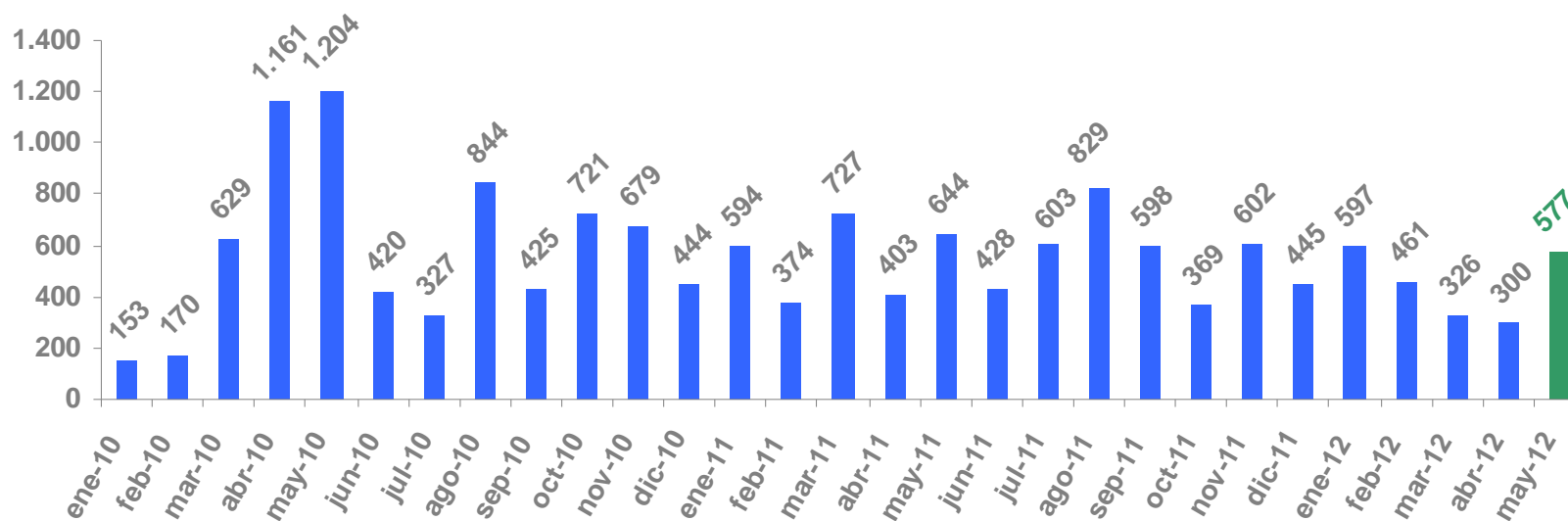
LOCALIZACIÓN



## Indicadores: Mayo 2012

Las empresas que obtuvieron recomendación de sus proyectos de inversión en mayo del presente año se comprometieron a incrementar su plantilla en **577 nuevos puestos de trabajo**, promedio anual para los próximos 5 años.

**EMPLEO GENERADO**  
Enero 2010 - Mayo 2012



Las empresas que utilizaron el indicador de **incremento de exportaciones** en mayo del 2012 se comprometieron a aumentar las mismas en **U\$S 19,6 millones**, promedio anual para los próximos 5 años.

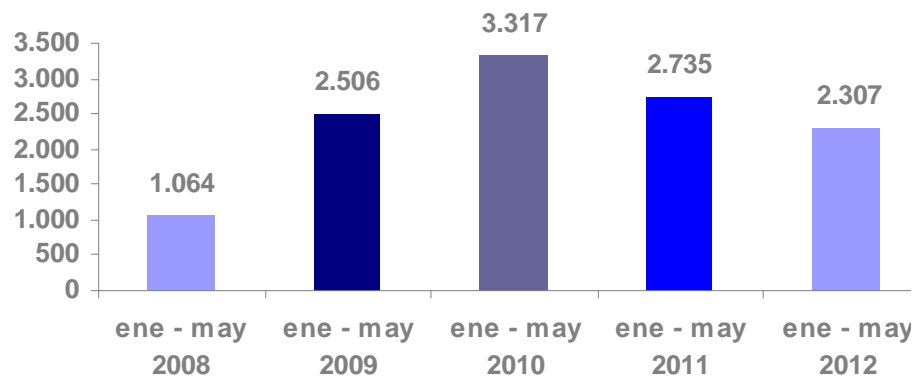
Dentro de las ventas al exterior que se planean incrementar mediante este mecanismo de promoción se incluyen los siguientes productos:

- *Hotelería*
- *Productos frigoríficos*
- *Productos ganaderos*
- *Materiales para calzado*
- *Frutas y verduras*
- *Repuestos y accesorios para vehículos*

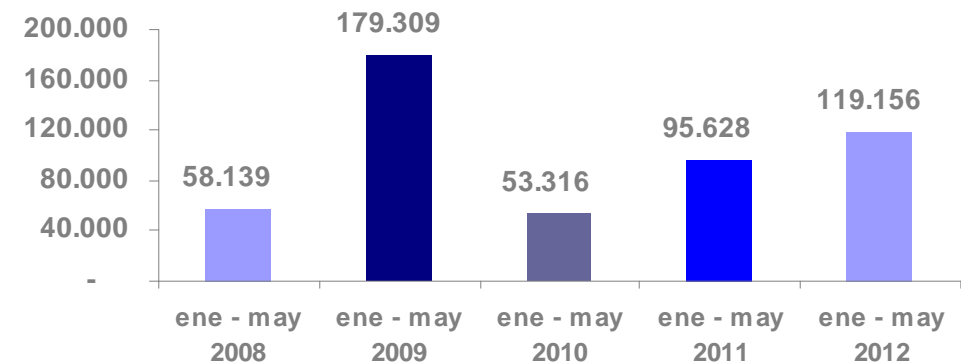
## Indicadores acumulados: Enero – Mayo

En el transcurso del 2012 el agregado del indicador generación de empleo ascendió a 2.307, y el monto acumulado de exportaciones alcanzó los U\$S 119,2 millones .

**EMPLEO GENERADO**  
Enero - Mayo 2008-2012



**EXPORTACIONES (en miles de U\$S)**  
Enero - Mayo 2008-2012



En mayo se promovieron inversiones en procesos de **Producción Más Limpia (P+L)**. Los montos de las mismas ascendieron a **U\$S 443,6 mil**.

Las inversiones en esta área apuntan a cumplir los siguientes objetivos:

- *Adquisición de vehículos eléctricos.*
- *Automatización del sistema de producción de manera de mejorar la cadena productiva, la calidad y la limpieza del producto final.*
- *Instalación de paneles solares.*
- *La construcción de un depósito para mejorar el proceso de distribución.*

Las inversiones recomendadas en Investigación, Desarrollo, e Innovación ascendieron a **U\$S 2,4 millones en mayo.**

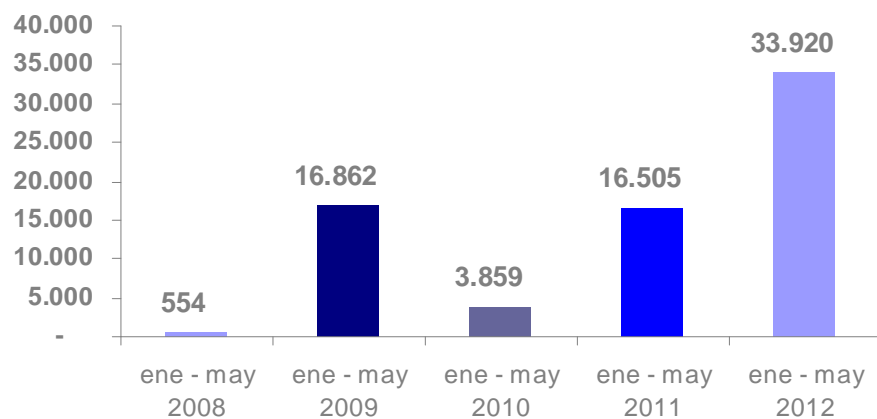
Las inversiones en esta área apuntan a cumplir los siguientes objetivos:

- *Obra civil y compra de maquinaria para la fabricación de cintas de papel fotográfico e impresoras.*
- *Adquisición de maquinaria y equipamiento innovador para el desarrollo de tres líneas de producción*

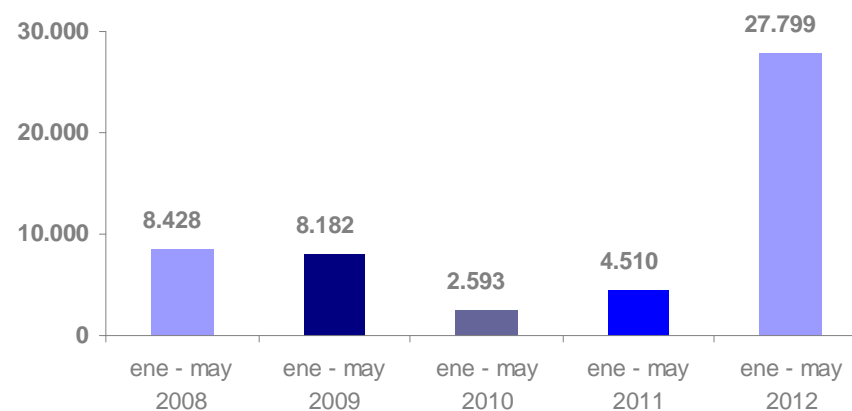
## Indicadores acumulados: Enero – Mayo

En el acumulado del presente año se recomendaron inversiones en I+D+i por U\$S 33,9 millones, mientras que el monto acumulado de inversiones en P+L alcanzó los U\$S 27,8 millones.

**INVERSIÓN EN I+D+i (En miles de U\$S)**  
Enero - Mayo 2008-2012



**INVERSIÓN EN P+L (En miles de U\$S)**  
Enero - Mayo 2008-2012



# PLAN DE EXPOSICIÓN

INVERSIÓN RECOMENDADA MAYO 2012

INDICADORES ASOCIADOS

CARACTERIZACIÓN DE EMPRESAS

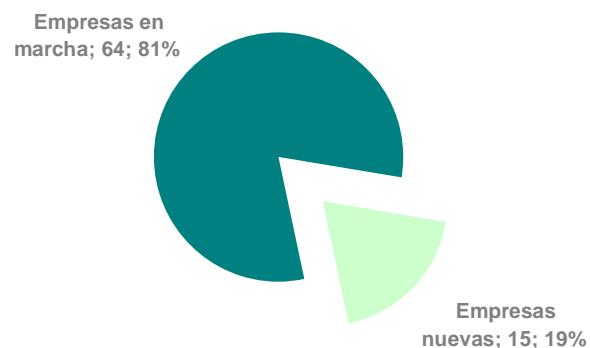
SECTORES DE ACTIVIDAD

LOCALIZACIÓN

## Caracterización de empresas: Mayo 2012

Al analizar cada una de las empresas se observa que de los 79 proyectos recomendados por COMAP en mayo, el 18% correspondieron a firmas nuevas y el 82% a empresas en marcha. La inversión asociada a las primeras fue de U\$S 151,1 millones, mientras que para las segundas alcanzó los U\$S 57,3 millones.

**PROYECTOS RECOMENDADOS.**  
Mayo 2012



**INVERSIÓN RECOMENDADA.**  
En miles de U\$S. Mayo 2012



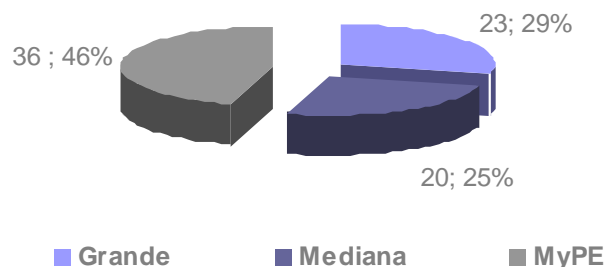


## Caracterización de empresas: Mayo 2012

Dentro de los proyectos recomendados, el 46% corresponden a micro y pequeñas empresas (MYPES), el 25% a medianas empresas y el restante 29% a grandes, según los parámetros económicos definidos en el Decreto 504/007. De la inversión total recomendada, el 15% pertenece a las MYPES, el 6% a empresas medianas y el 79% a empresas grandes.

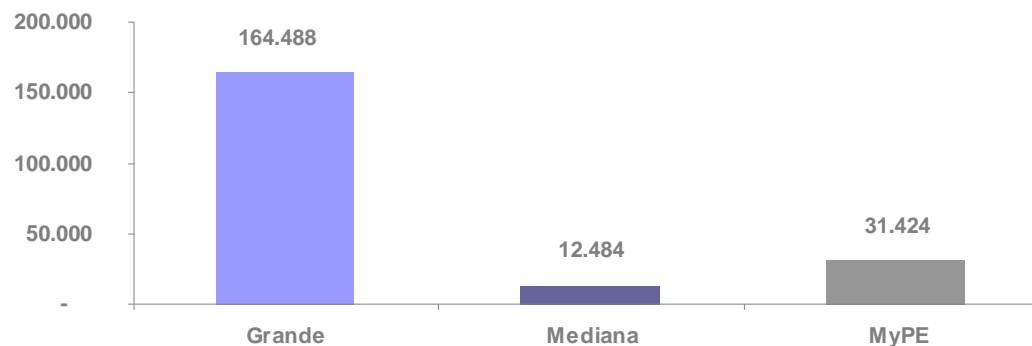
### PROYECTOS RECOMENDADOS\*

Según tamaño de empresa. Mayo 2012



### INVERSIÓN RECOMENDADA.

Según tamaño de empresa. En miles de U\$. Mayo 2012



•En el caso de empresas nuevas, el tamaño de las mismas se determina según las proyecciones de puestos de trabajo a generar incluidas en el proyecto de inversión.

## Caracterización de empresas: Mayo 2012

---

Los **empleos a generar** en los próximos 5 años por parte de las MYPES ascendieron a 161 puestos de trabajo. Por su parte, las empresas medianas se comprometieron a generar 135 empleos y las grandes 281.

Por su parte, las MYPES se comprometieron a elevar sus **ventas al exterior** en U\$S 3,3 millones, las medianas en U\$S 200 mil, y las grandes en U\$S 16,2 millones.

En lo que respecta al indicador **P+L**, las inversiones en esta área propuestas por MYPES alcanzaron los U\$S 325 mil, mientras que en las empresas medianas y grandes los montos de las mismas ascendieron a U\$S 60,2 mil y U\$S 58,2 mil respectivamente.

Las inversiones en I+D+i se distribuyeron entre las empresas Grandes (U\$S 1,8 millones) y las MyPEs (U\$S 647,3 mil).

# PLAN DE EXPOSICIÓN

INVERSIÓN RECOMENDADA MAYO 2012

INDICADORES ASOCIADOS

CARACTERIZACIÓN DE EMPRESAS

SECTORES DE ACTIVIDAD

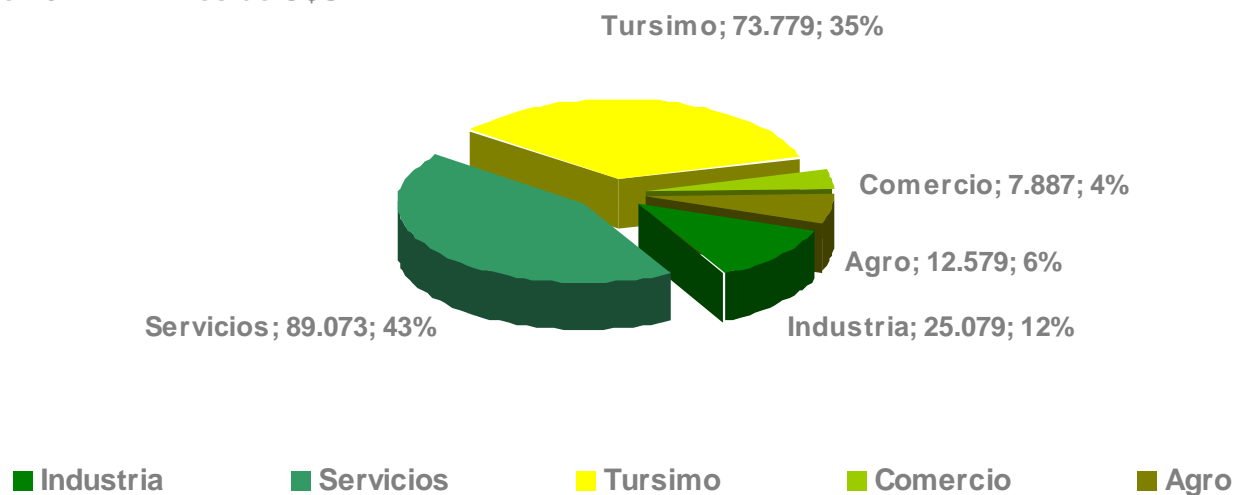
LOCALIZACIÓN

## Sectores de actividad: Mayo 2012

El sector de actividad que en mayo plasmó mayores niveles de inversión en los proyectos recomendados fue servicios (U\$S 89,1 millones), seguido por turismo (U\$S 73,8 millones), industria (U\$S 25,1 millones), agro (U\$S 12,6 millones), y comercio (U\$S 7,9 millones).

### INVERSIONES POR SECTOR DE ACTIVIDAD

Mayo 2012. En miles de U\$S.

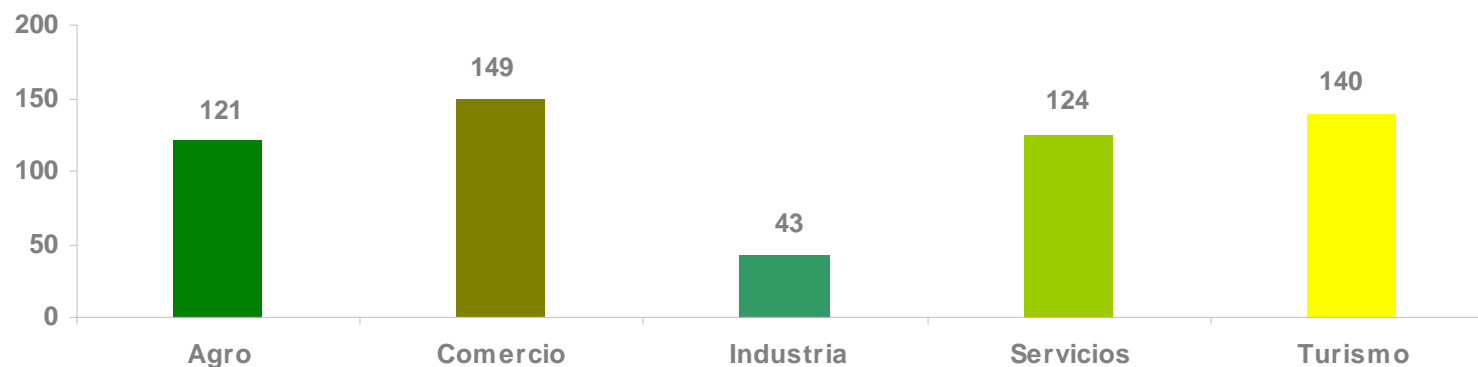


## Sectores de actividad: Mayo 2012

Las empresas comerciales se comprometieron a generar 149 nuevos puestos de trabajo por medio de los proyectos recomendados en mayo, siendo el sector con mayor participación dentro de este indicador. Los restantes empleos generados se distribuyeron de la siguiente manera: turismo (140), servicios (124), agro (121), e industria (43).

### GENERACIÓN DE PUESTOS DE TRABAJO POR SECTOR DE ACTIVIDAD

Mayo 2012.



## Sectores de actividad: Mayo 2012

---

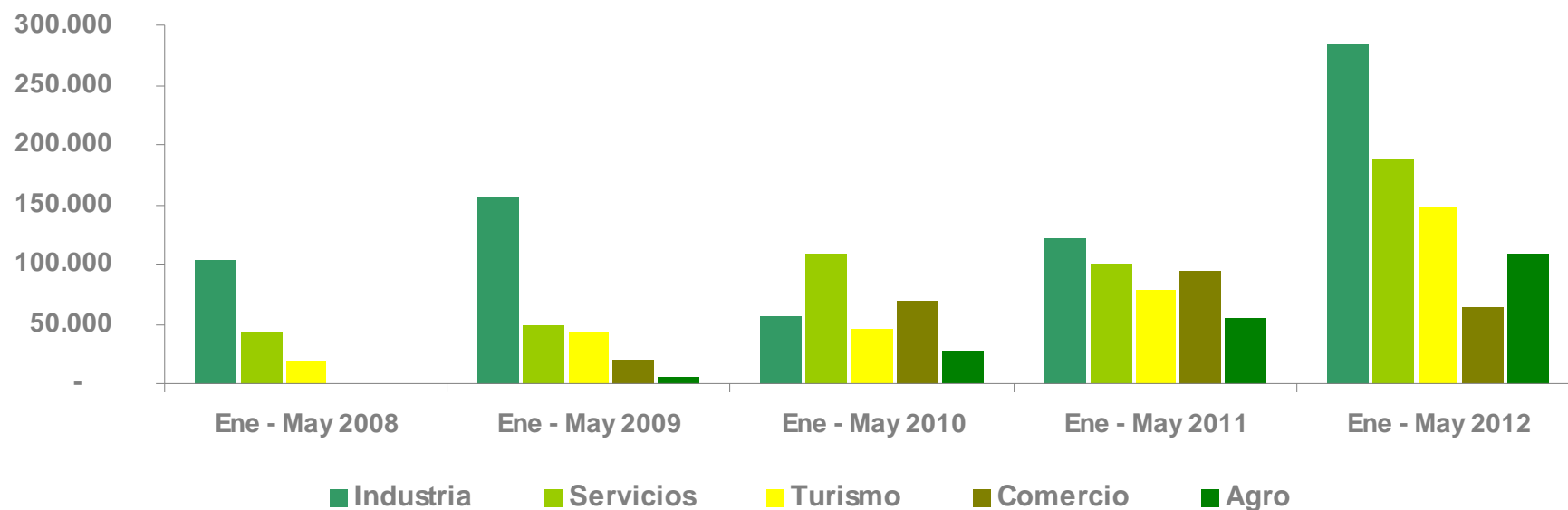
Se destacan algunos giros principales de actividad económica correspondientes a empresas que obtuvieron la recomendación de sus proyectos:

Importación y venta de libros	Diagnósticos y tratamientos odontológicos especiales
Servicio de procesamiento de datos y computación.	Fotomecánica digital
Transporte de cargas nacional	Fabricación y venta de pinturas
Comercio al por mayor de artículos de ferretería	Agropecuario
Almacenes minoristas, autoservicios	Hotel
Comercio al por menor de productos textiles, prendas	Estación de servicio y minishop
Administradora de créditos personales	Industria frigorífica
Venta por mayor de artículos de menaje	Bodega
Casa de crédito	Comercio al por mayor de granos y semillas
Televisión por cable	Fabricación de muebles metálicos
Importadores y comercio de vehículos automotores	Fabricación de fertilizantes
Supermercado	Industria Química

## Sectores de actividad: acumulado Enero - Mayo

En los primeros cinco meses del presente año el mayor monto de inversión fue plasmado por las empresas del sector industrial (36%), seguido por Servicios (24%), Turismo (19%), Agro (14%), y Comercio (8%).

**INVERSIÓN POR SECTOR DE ACTIVIDAD.**  
Enero - Mayo 2008 - 2012. En miles de U\$S



# PLAN DE EXPOSICIÓN

INVERSIÓN RECOMENDADA MAYO 2012

INDICADORES ASOCIADOS

CARACTERIZACIÓN DE EMPRESAS

SECTORES DE ACTIVIDAD

LOCALIZACIÓN

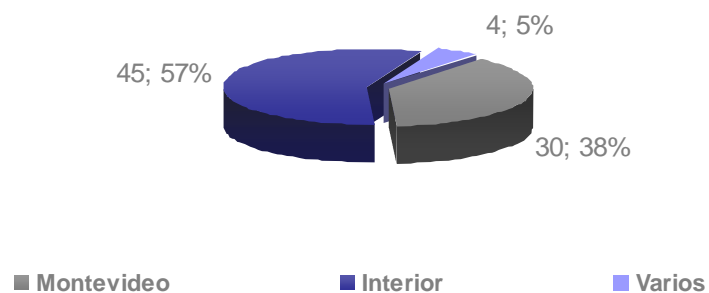


## Localización: Mayo 2012

En el mes de mayo el 57% de los emprendimientos recomendados se situaron en departamentos del interior del país, con una inversión asociada de U\$S 58,4 millones. En Montevideo se ubicaron el 38% de los proyectos, con inversiones por un monto de U\$S 148,1 millones. El restante 5% de los proyectos se ubicaron en varios departamentos, con una inversión asociada de U\$S 1,9 millones.

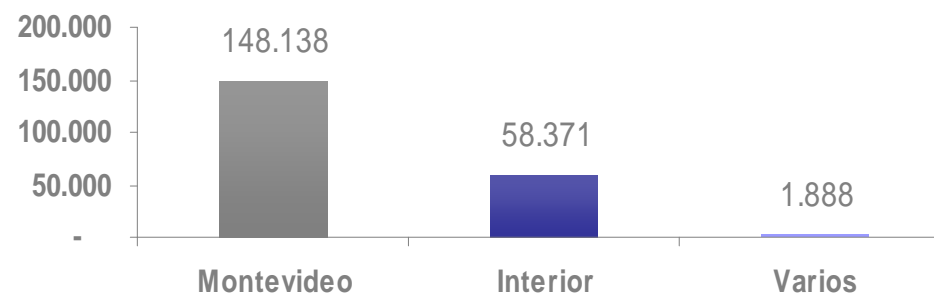
### LOCALIZACIÓN DE LOS PROYECTOS

Número de proyectos. Mayo 2012



### LOCALIZACIÓN DE LOS PROYECTOS

Montos. En miles de U\$S. Mayo 2012

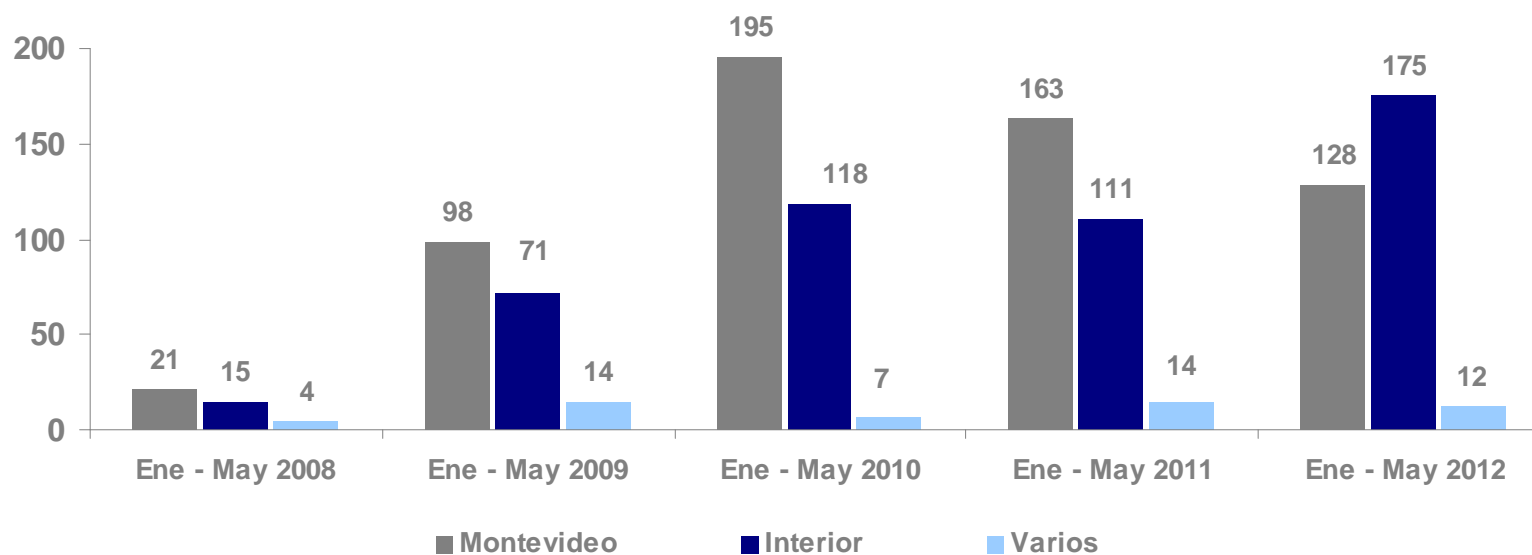


Localización: acumulada enero - mayo

Entre enero y mayo del presente año se recomendaron 175 emprendimientos en departamentos del interior del país, 128 en Montevideo, y 12 que se sitúan en varios departamentos. Respecto a los primeros cinco meses del año pasado, se incrementó la participación de los situados fuera de la capital del país en un 58%.

**LOCALIZACIÓN DE LOS PROYECTOS**

Enero - Mayo 2008 - 2012

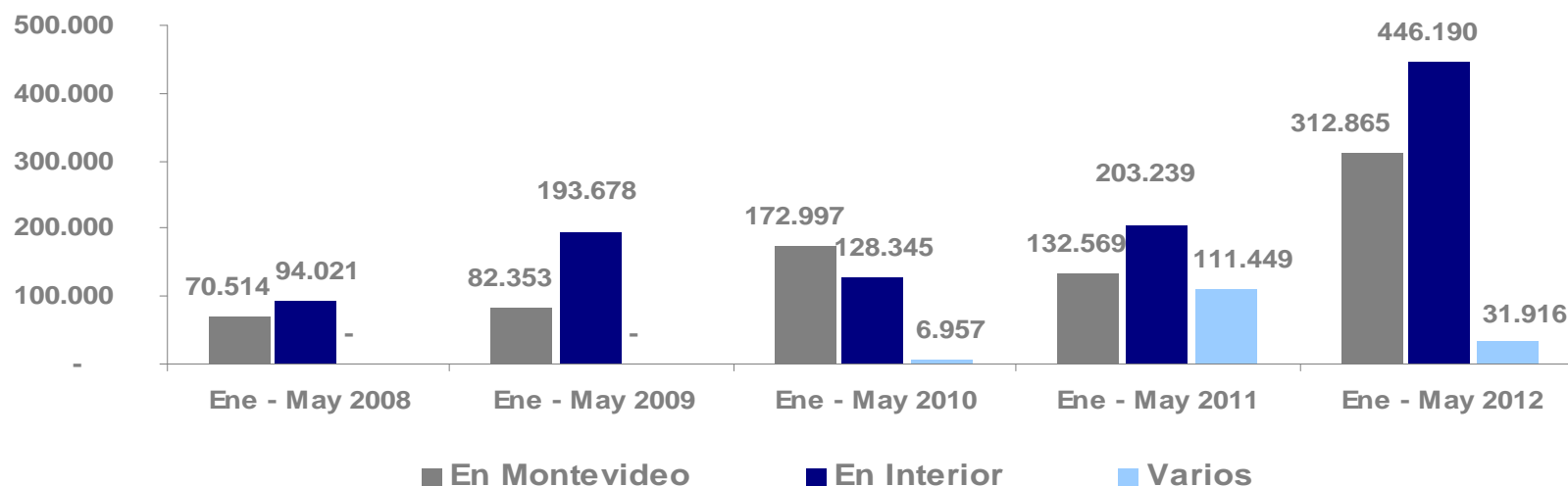


## Localización: acumulada Enero - Mayo

En el acumulado del presente año el 56% de la inversión recomendada plantea instalarse en departamentos del interior del país, mientras que el 40% en Montevideo. El restante 4% se instalará en varios departamentos. La inversión en departamentos del interior del país se incrementó en el acumulado del presente año respecto al mismo período del año anterior (120%).

### LOCALIZACIÓN DE LOS PROYECTOS

Montos. Enero - Mayo 2008 - 2012. En miles de U\$S



**UnASeP**  
Unidad de Apoyo al Sector Privado



[unasep@mef.gub.uy](mailto:unasep@mef.gub.uy)  
[www.unasep.gub.uy](http://www.unasep.gub.uy)  
Tel: 2915 81 67 – 2916 85 80