

UnASeP
Unidad de Apoyo al Sector Privado



**Inversión recomendada e indicadores asociados.
Julio de 2014**



JOSÉ ARTIGAS
UNIÓN DE LOS PUEBLOS LIBRES
BICENTENARIO.UY

UnASeP
Unidad de Apoyo al Sector Privado



PLAN DE EXPOSICIÓN

INVERSIÓN RECOMENDADA JULIO 2014

INDICADORES ASOCIADOS

CARACTERIZACIÓN DE EMPRESAS

SECTORES DE ACTIVIDAD

LOCALIZACIÓN



JOSÉ ARTIGAS
UNIÓN DE LOS PUEBLOS LIBRES
BICENTENARIO.UY

UnASeP
Unidad de Apoyo al Sector Privado



PLAN DE EXPOSICIÓN

INVERSIÓN RECOMENDADA JULIO 2014

INDICADORES ASOCIADOS

CARACTERIZACIÓN DE EMPRESAS

SECTORES DE ACTIVIDAD

LOCALIZACIÓN

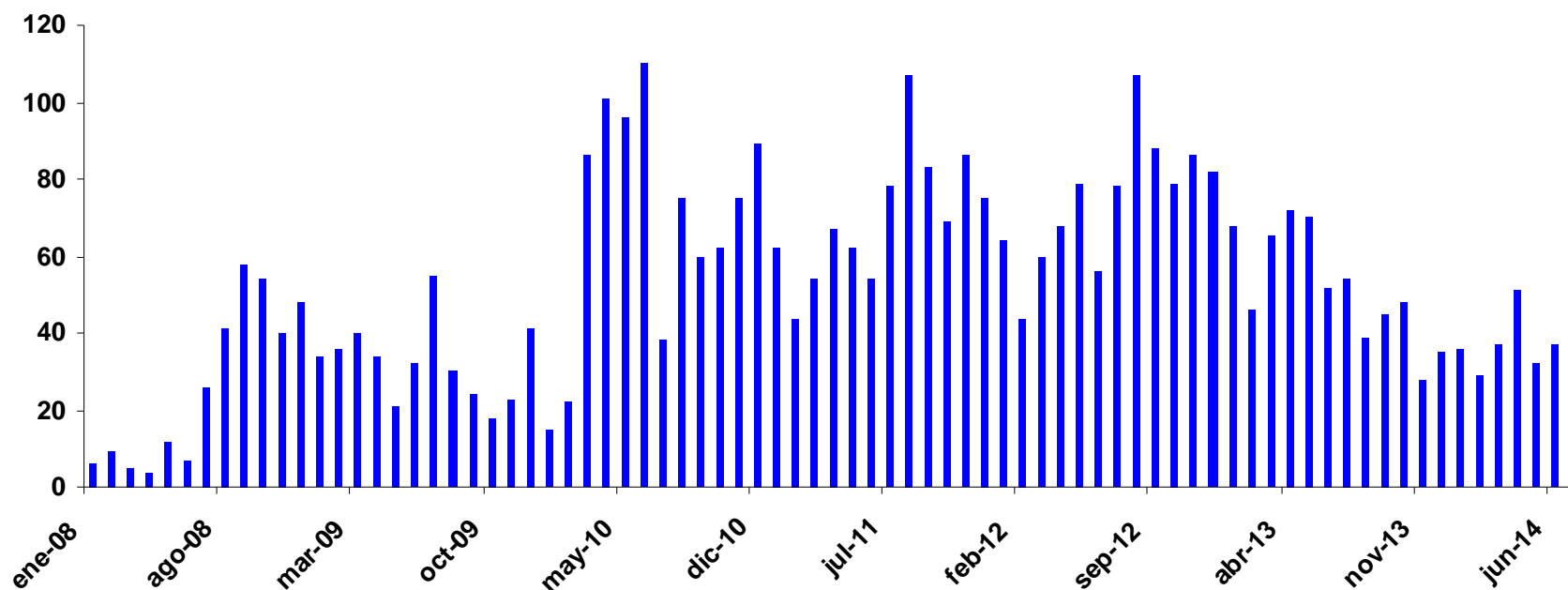


Inversión recomendada en julio 2014

En julio el número de proyectos recomendados por la Comisión de Aplicación de la Ley 16.906 (COMAP) al Poder Ejecutivo alcanzó 38 emprendimientos (1).

INVERSIÓN RECOMENDADA POR COMAP

Enero 2008 - Junio 2014. En miles de U\$S



(1) La inversión recomendada no es necesariamente reflejo del ritmo de la inversión presentada.

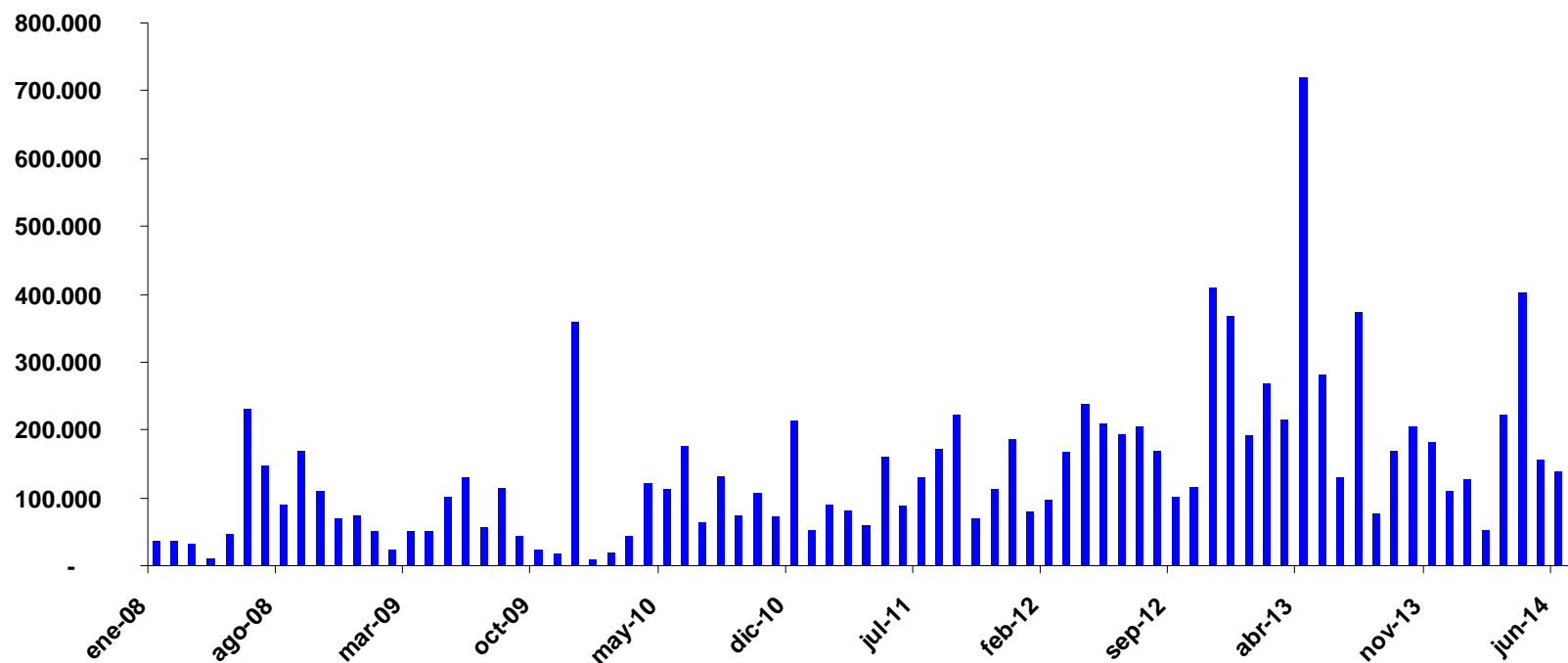


Inversión recomendada en julio 2014

El monto de inversión asociado a los proyectos recomendados por la COMAP al Poder Ejecutivo en el mes de estudio fue U\$S 70,7 millones (1).

PROYECTOS RECOMENDADOS

Enero 2008 - Julio 2014



(1) La inversión recomendada no es necesariamente reflejo del ritmo de la inversión presentada.

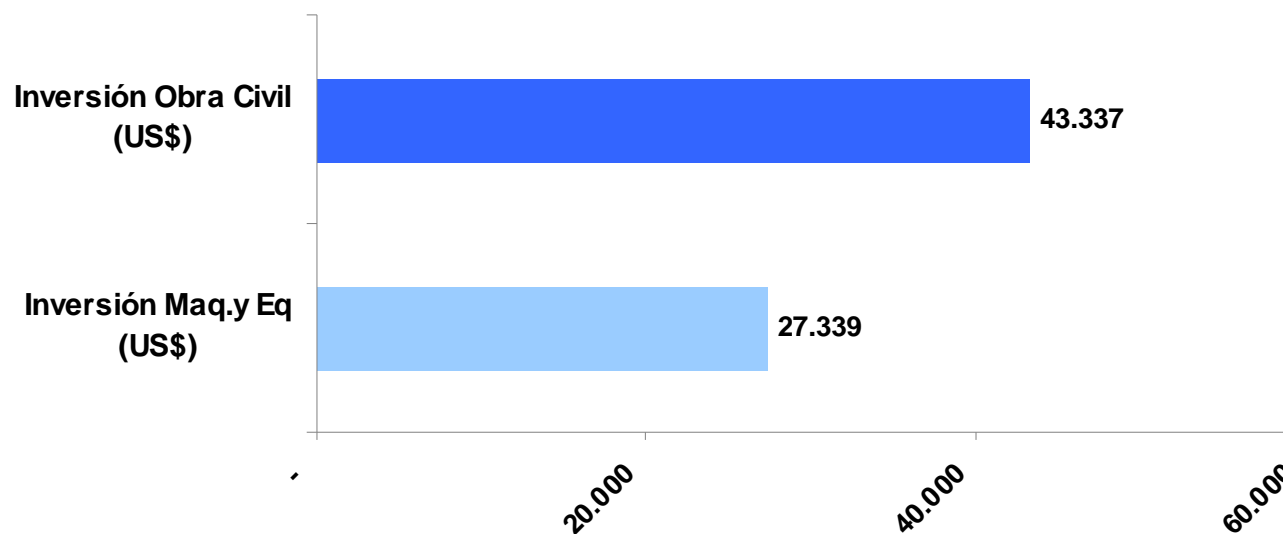


Inversión recomendada en julio 2014

La inversión destinada a la incorporación de maquinaria y equipos fue U\$S 27,3 millones y la que tuvo como objetivo la obra civil fue U\$S 43,3 millones.

NATURALEZA DE LA INVERSIÓN

Julio 2014. En miles de U\$S

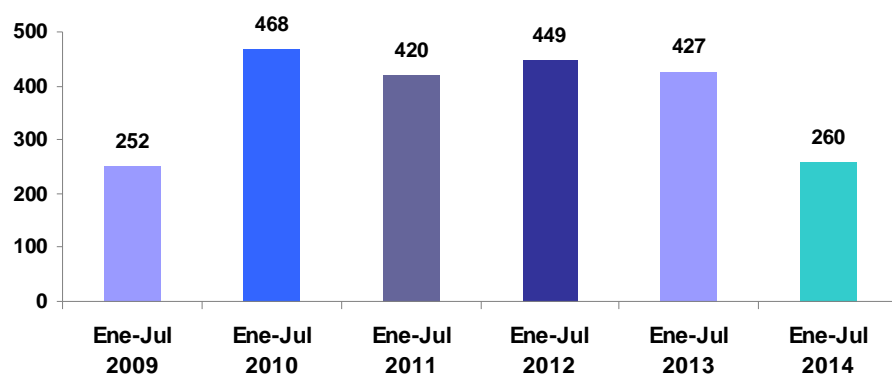




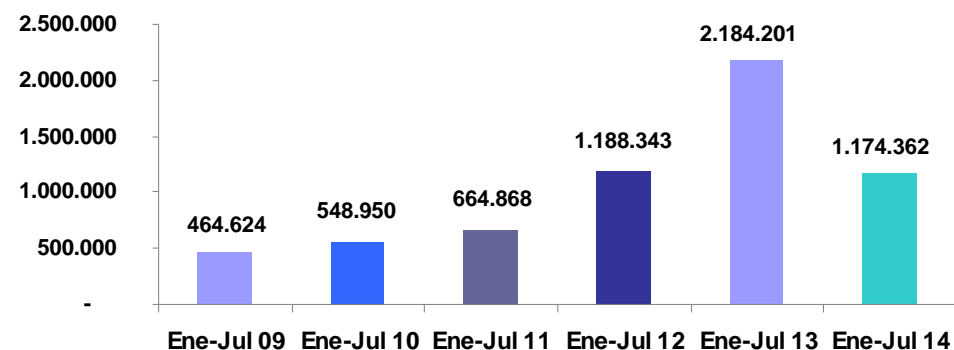
Inversión: acumulada a Julio

En los primeros siete meses del presente año fueron 260 los proyectos recomendados por la COMAP, por un monto de inversión asociado de U\$S 1.174,4 millones.

PROYECTOS RECOMENDADOS
Enero - Julio 2009 - 2014



INVERSIÓN RECOMENDADA POR COMAP
Enero - Julio 2009- 2014. En miles de U\$S





JOSÉ ARTIGAS
UNIÓN DE LOS PUEBLOS LIBRES
BICENTENARIO.UY

UnASeP
Unidad de Apoyo al Sector Privado



PLAN DE EXPOSICIÓN

INVERSIÓN RECOMENDADA JULIO 2014

INDICADORES ASOCIADOS

CARACTERIZACIÓN DE EMPRESAS

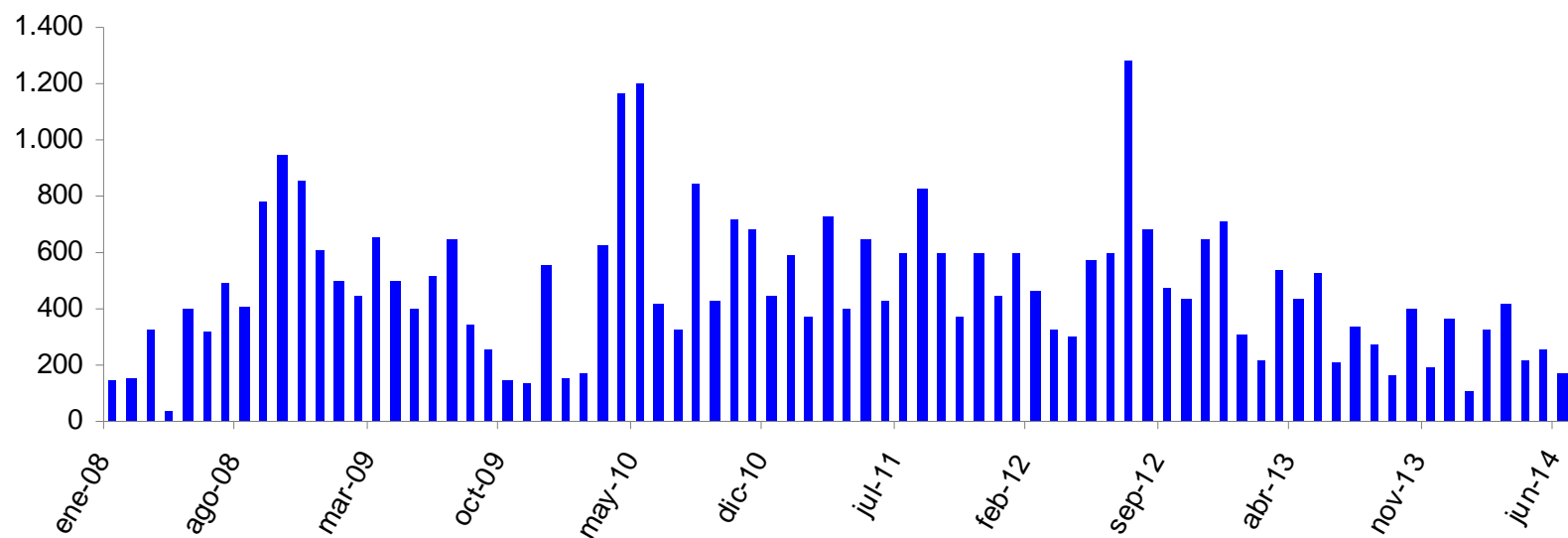
SECTORES DE ACTIVIDAD

LOCALIZACIÓN



Las empresas que obtuvieron recomendación de sus proyectos de inversión en julio del presente año se comprometieron a incrementar su plantilla en **279 nuevos puestos de trabajo**, promedio anual para los próximos 5 años.

EMPLEO GENERADO
Enero 2008 - Julio 2014





JOSÉ ARTIGAS
UNIÓN DE LOS PUEBLOS LIBRES
BICENTENARIO.UY

UnASeP
Unidad de Apoyo al Sector Privado



Indicadores: Julio 2014

Las empresas que utilizaron el indicador de **incremento de exportaciones** se comprometieron a aumentar las mismas en **U\$S 5 millones**, promedio anual para los próximos 5 años.

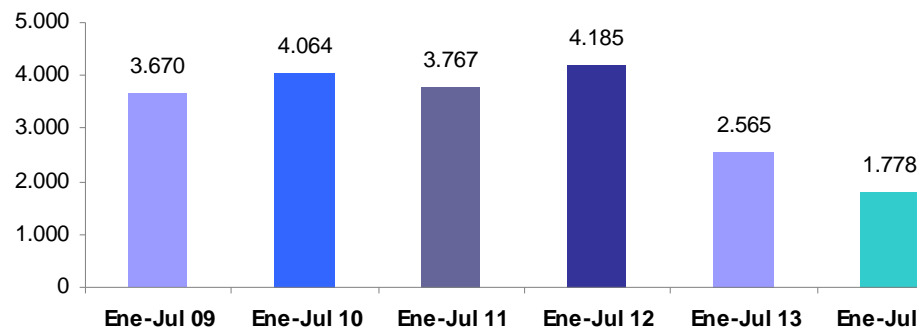


Indicadores: acumulado a Julio

En el transcurso del 2014, el indicador generación de empleo agregado ascendió a 1.778 nuevos puestos de trabajo, y el monto acumulado de exportaciones planeadas alcanzó los U\$S 58,2 millones.

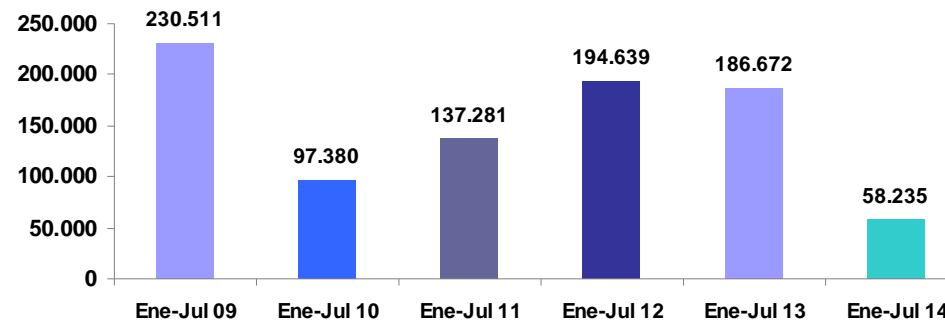
EMPLEO GENERADO

Enero - Julio 2009 - 2014



EXPORTACIONES (en miles de U\$S)

Enero - Julio 2009 - 2014





JOSÉ ARTIGAS
UNIÓN DE LOS PUEBLOS LIBRES
BICENTENARIO.UY

UnASeP
Unidad de Apoyo al Sector Privado



Indicadores: Julio 2014

Se promovieron inversiones en procesos de **Producción Más Limpia (P+L)**. Los montos de las mismas, en julio, ascendieron a **U\$S 4 millones**. Las inversiones en esta área plantearon los siguientes objetivos:

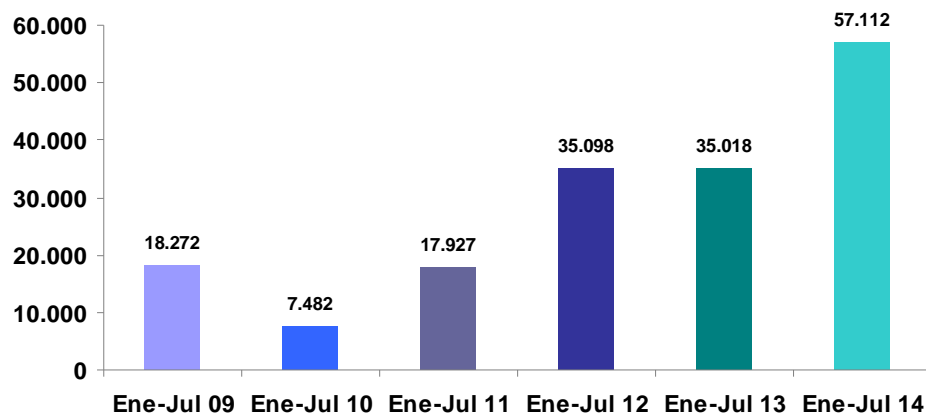
- *Incremento de la capacidad de frío, a través de túneles de enfriado y congelado con mejoras sustanciales en la eficiencia de uso de energía eléctrica*
- *Compra de maquinaria para la mecanización de producción de leña*
- *Ampliación de la capacidad locativa, reforma del local y la adquisición de equipamiento*
- *Instalación de Molino de harina de arroz y de nuevas maquinarias asociadas al molino de arroz.*
- *Cambio de luminaria en base Led*
- *Mejorar las instalaciones y aumentar capacidad de encierre de ganado*
- *Remodelación, reciclaje y reforma de un edificio para brindar servicios de hotelería*




Indicadores: acumulado a Julio

En el acumulado del presente año se recomendaron inversiones en I+D+i por U\$S 57,1 millones, mientras que el monto acumulado de inversiones en P+L alcanzó los U\$S 557,3 millones.

INVERSIÓN EN I+D+i (en miles de U\$S)
Enero - Julio 2009 - 2014



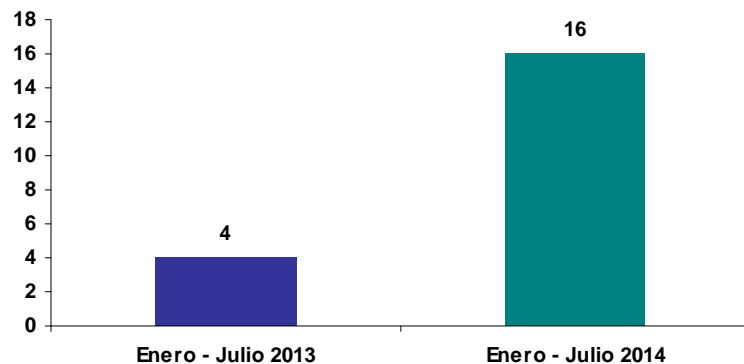
INVERSIÓN EN P+L (en miles de U\$S)
Enero - Junio 2009 - 2014



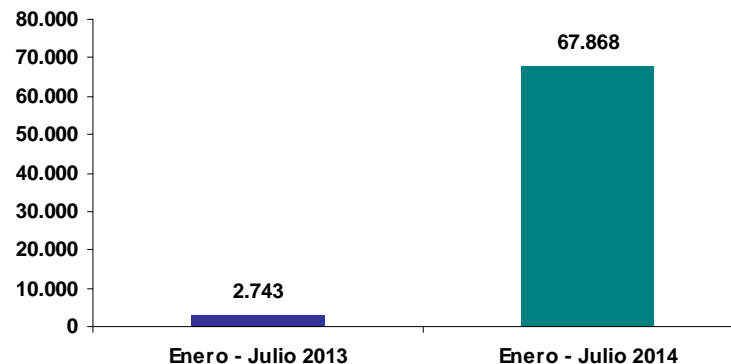


A partir de la aplicación del Decreto 002/012 las inversiones en A+M han venido creciendo.

PROYECTOS CON INVERSIONES EN A+M
Ene - Jul 2013 / 2014



INVERSIÓN EN A+M
Ene - Julio 2013/ 2014. En miles de U\$S





JOSÉ ARTIGAS
UNIÓN DE LOS PUEBLOS LIBRES
BICENTENARIO.UY

UnASeP
Unidad de Apoyo al Sector Privado



Indicadores: Julio 2014

En julio se han utilizado otros indicadores previstos en la nueva reglamentación del régimen (Decreto 02/012). Entre ellos se distinguen los siguientes:

- *Aumento de exportaciones indirectas MGAP*
- *Aumento de exportaciones MINTUR*
- *Servicios e infraestructura*
- *Nivel tecnológico del producto*
- *Inversión en adaptación y/o mitigación del cambio climático*
- *Descentralización*

* Las empresas cuyo giro sea la producción agropecuaria y/o la forestación, podrán computar como Exportaciones Indirectas, un porcentaje de las ventas en plaza incrementales del producto/s agropecuario/s producido/s por la empresa respecto a la situación sin proyecto.



JOSÉ ARTIGAS
UNIÓN DE LOS PUEBLOS LIBRES
BICENTENARIO.UY

UnASeP
Unidad de Apoyo al Sector Privado



PLAN DE EXPOSICIÓN

INVERSIÓN RECOMENDADA JULIO 2014

INDICADORES ASOCIADOS

CARACTERIZACIÓN DE EMPRESAS

SECTORES DE ACTIVIDAD

LOCALIZACIÓN

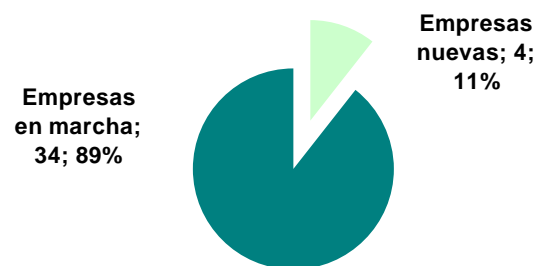


Caracterización de empresas: Julio 2014

De los 38 proyectos recomendados por COMAP en julio, 4 son definidos como empresa nueva* mientras que las restantes 34 se encuentran en marcha. La inversión asociada a las primeras fue de U\$S 14,3 millones, mientras que para las segundas fue de U\$S 56,4 millones.

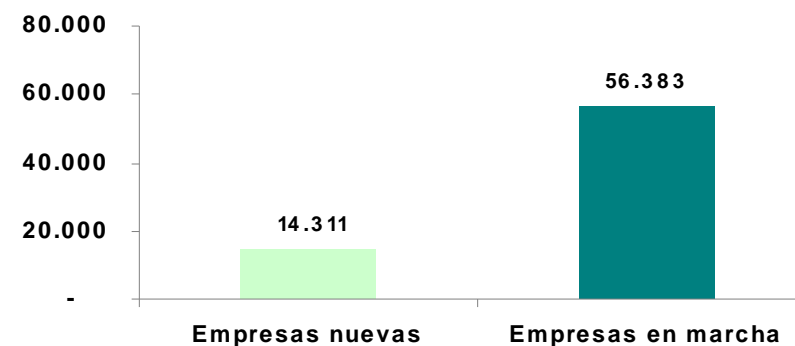
PROYECTOS RECOMENDADOS.

Julio 2014



INVERSIÓN RECOMENDADA

En miles de U\$S. Julio 2014



* A los efectos de la inversión promovida, las empresas nuevas se definen como aquellas que en el ejercicio anterior a la presentación de su emprendimiento no tuvieron ingresos gravados.

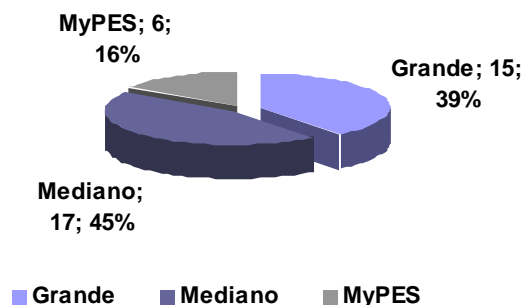


Caracterización de empresas: Julio 2014

De los proyectos recomendados, el 16% corresponden a micro y pequeñas empresas (MYPES), el 45% a medianas empresas y el restante 39% a grandes, según los parámetros económicos definidos en el Decreto 504/007. De la inversión total recomendada, el 4% pertenece a las MYPES, el 66% a las medianas y el 30% a las grandes empresas.

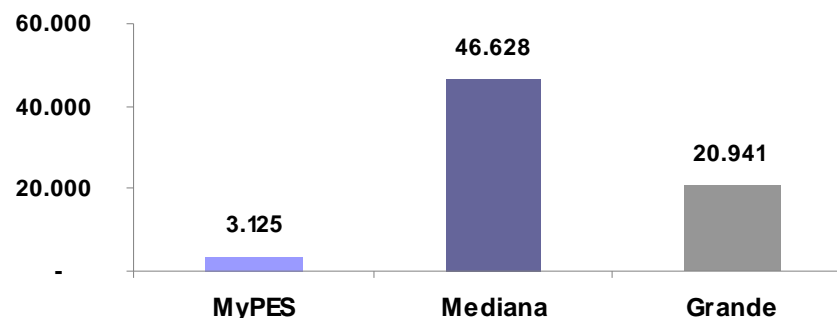
PROYECTOS RECOMENDADOS*

Según tamaño de empresa. Julio 2014



INVERSIÓN RECOMENDADA.

Según tamaño de empresa. En miles de U\$. Julio 2014



- En el caso de empresas nuevas, el tamaño de las mismas se determina según las proyecciones de puestos de trabajo y/o del aumento de exportaciones a generar incluidas en el proyecto de inversión.



JOSÉ ARTIGAS
UNIÓN DE LOS PUEBLOS LIBRES
BICENTENARIO.UY

UnASeP
Unidad de Apoyo al Sector Privado



Caracterización de empresas: Julio 2014

Los **empleos a generar** en los próximos 5 años por parte de las **MYPES** ascienden, en julio a **11 puestos de trabajo**. Por su parte, las empresas medianas se comprometieron a generar 94 empleos y las grandes 174.

Las **empresas grandes** plantearon incrementar sus **exportaciones** en **U\$S 5 millones**.

A su vez, las **empresas medianas** planean invertir en **P+L** por **U\$S 2,3 millones**, y las **empresas grandes** por **U\$S 1,7 millones**.



JOSÉ ARTIGAS
UNIÓN DE LOS PUEBLOS LIBRES
BICENTENARIO.UY

UnASeP
Unidad de Apoyo al Sector Privado



PLAN DE EXPOSICIÓN

INVERSIÓN RECOMENDADA JULIO 2014

INDICADORES ASOCIADOS

CARACTERIZACIÓN DE EMPRESAS

SECTORES DE ACTIVIDAD

LOCALIZACIÓN

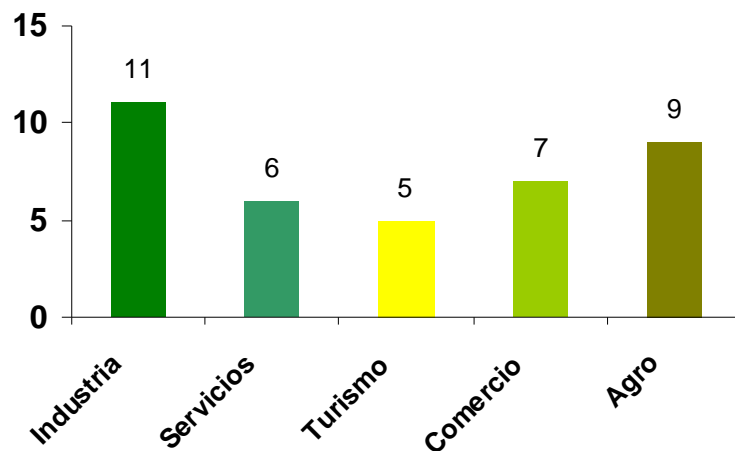


Sectores de actividad: Julio 2014

Dentro de los proyectos recomendados, Industria fue el sector de actividad económica con mayor cantidad de emprendimientos (11) y servicios el que se comprometió a mayores niveles de inversión (U\$S 26,8 millones).

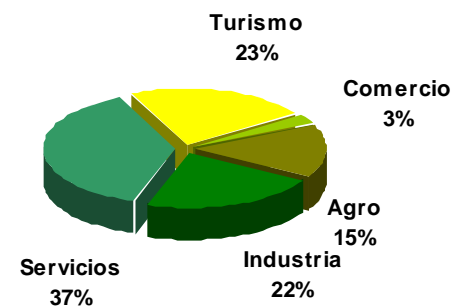
PROYECTOS POR SECTOR DE ACTIVIDAD

Julio 2014.



INVERSIONES POR SECTOR DE ACTIVIDAD

Julio 2014. En miles de U\$S.





JOSÉ ARTIGAS
UNIÓN DE LOS PUEBLOS LIBRES
BICENTENARIO.UY

UnASeP
Unidad de Apoyo al Sector Privado



Sectores de actividad: Julio 2014

Las empresas del sector **servicios** plantearon la **generación de 120 nuevos puestos de trabajo** por medio de sus proyectos de inversión, seguidas de los sectores de turismo (64 empleos), industria (56), y comercio (39).

Las **exportaciones** que se proyectan canalizar por medio del régimen de inversiones corresponden a **empresas del sector industrial**.

La **inversión en P+L** corresponde a empresas del sector **industrial (U\$S 1,4 millones)**, **agro (U\$S 1,2 millones)**, **servicios (U\$S 562 mil)**, **turismo (U\$S 516 mil)** y **comercio (U\$S 348 mil)**.



JOSÉ ARTIGAS
UNIÓN DE LOS PUEBLOS LIBRES
BICENTENARIO.UY

UnASeP
Unidad de Apoyo al Sector Privado



Sectores de actividad: Julio 2014

En el mes de julio, el sub-sector de actividad **Transporte y almacenamiento** presentó el mayor nivel de inversión, totalizando el 27% de los montos recomendados.

La mayor parte de los proyectos de PYMES correspondieron a firmas del sector **Agropecuario**, con una participación del 26% dentro de esta categoría de empresas.

Asimismo, el sub-sector **Intermediarios financieros** exhibió el mayor número de nuevos empleos comprometidos (35%); **Frigoríficos** presentó el mayor incremento en el nivel de sus exportaciones (100%); y **Madera, papel e imprentas** en inversiones en P+L (32%).

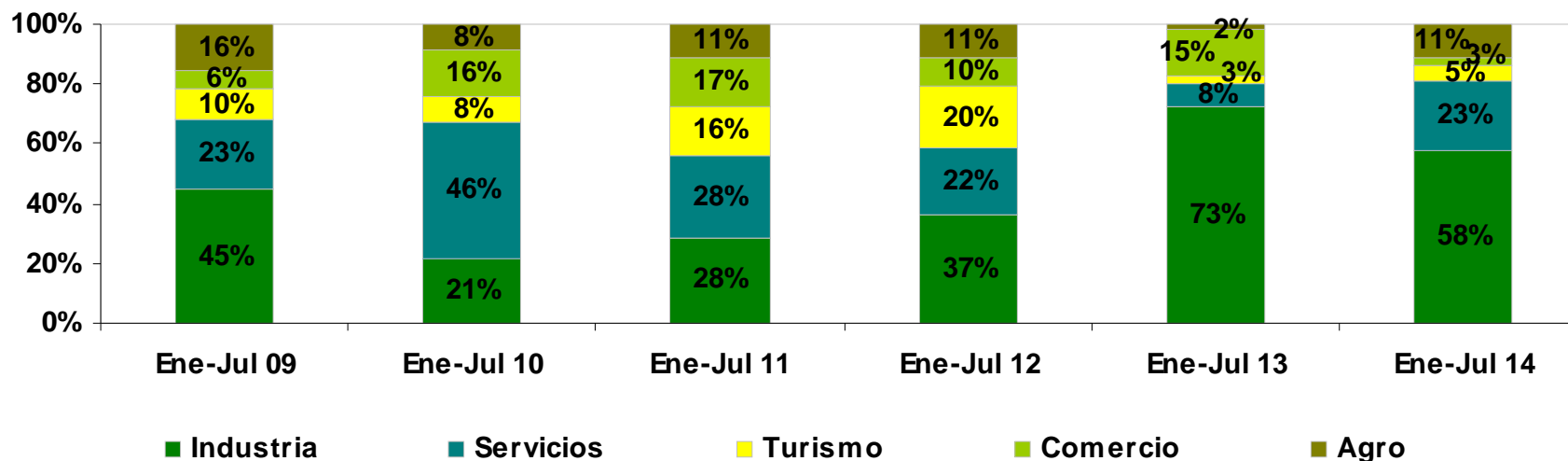


Sectores de actividad: acumulado a Julio

En los seis meses del presente año el mayor monto de inversión fue plasmado por las empresas del sector industrial (58%), seguido por servicios (23%), agro (11%), turismo (5%) y comercio (3%) .

INVERSIÓN POR SECTOR DE ACTIVIDAD.

Enero - Julio 2009 - 2014. En porcentaje.





JOSÉ ARTIGAS
UNIÓN DE LOS PUEBLOS LIBRES
BICENTENARIO.UY

UnASeP
Unidad de Apoyo al Sector Privado



PLAN DE EXPOSICIÓN

INVERSIÓN RECOMENDADA JULIO 2014

INDICADORES ASOCIADOS

CARACTERIZACIÓN DE EMPRESAS

SECTORES DE ACTIVIDAD

LOCALIZACIÓN

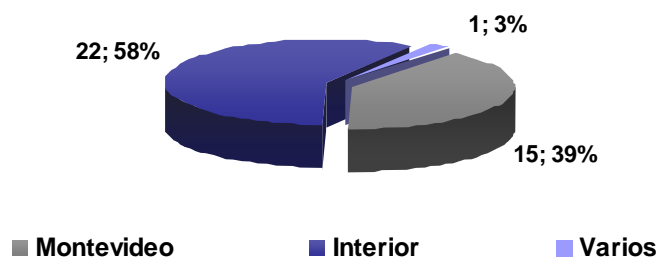


Localización: Julio 2014

El 58% de los proyectos recomendados en julio corresponde a emprendimientos ubicados en el interior del país. La inversión asociada a éstos representó el 32% de la inversión total recomendada por COMAP.

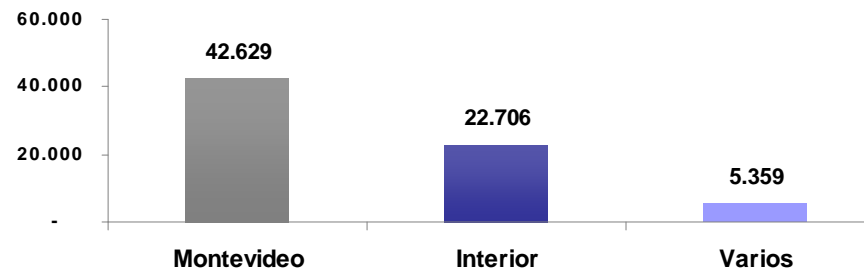
LOCALIZACIÓN DE LOS PROYECTOS

Número de proyectos. Julio 2014



LOCALIZACIÓN DE LOS PROYECTOS

Montos. En miles de U\$. Julio 2014

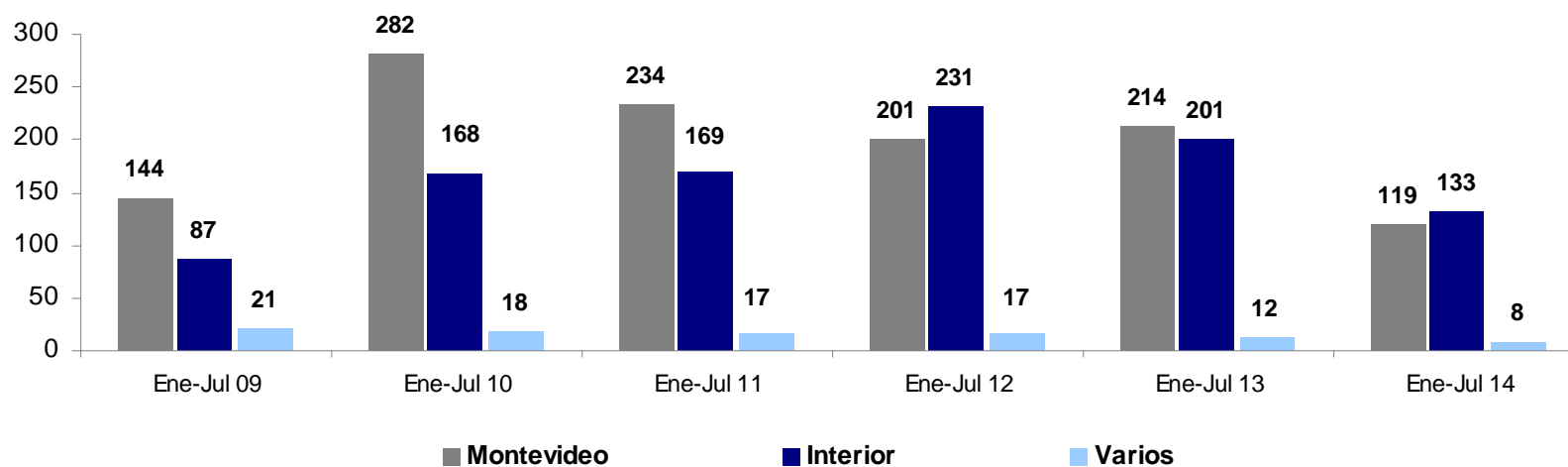




Localización: acumulada Enero - Julio

Entre enero y julio del presente año se recomendaron 119 emprendimientos en Montevideo, 133 en departamentos del interior del país y 8 se sitúan en varios departamentos a la vez.

LOCALIZACIÓN DE LOS PROYECTOS
Enero - Julio 2009 - 2014



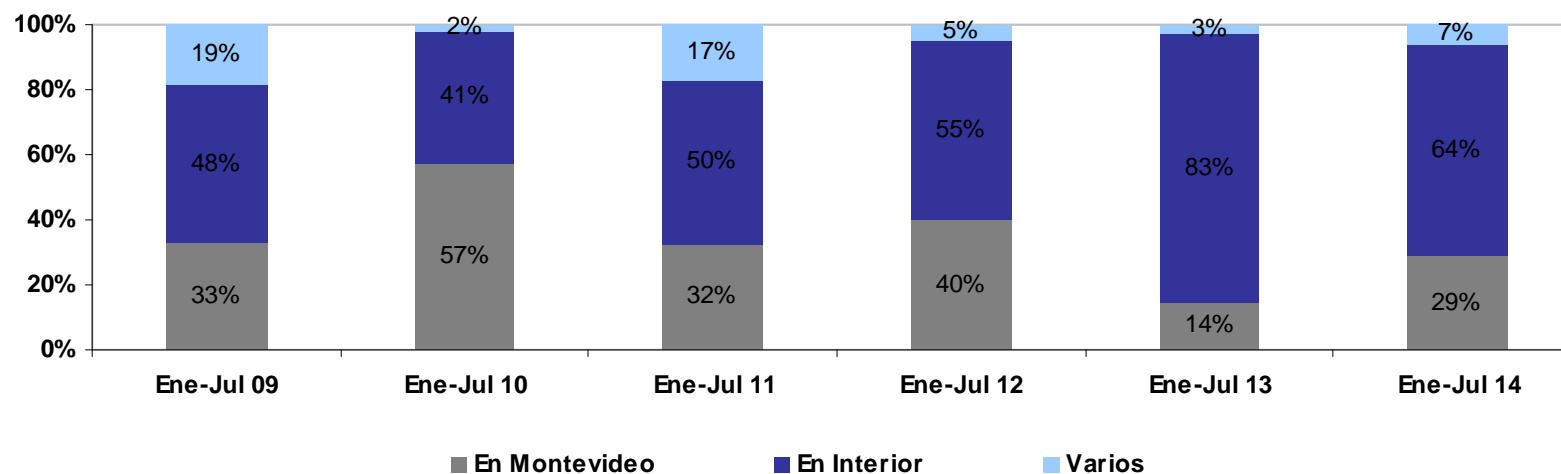


Localización: acumulado a Julio

En el acumulado del presente año, el 64% de la inversión recomendada está asociada a departamentos del interior del país, el 29% a emprendimientos a instalarse en Montevideo y el 7% restante en varios departamentos.

LOCALIZACIÓN DE LOS PROYECTOS Montos.

Enero - Julio 2009 - 2014. En porcentaje.



UnASeP
Unidad de Apoyo al Sector Privado



unasep@mef.gub.uy
www.mef.gub.uy/unasep.php
Tel: 2915 81 67 – 2916 85 80