

UnASeP
Unidad de Apoyo al Sector Privado



**Inversión recomendada e indicadores asociados.
Setiembre de 2016**



JOSÉ ARTIGAS
UNIÓN DE LOS PUEBLOS LIBRES
BICENTENARIO.UY

UnASeP
Unidad de Apoyo al Sector Privado



PLAN DE EXPOSICIÓN

INVERSIÓN RECOMENDADA SETIEMBRE 2016

INDICADORES ASOCIADOS

CARACTERIZACIÓN DE EMPRESAS

SECTORES DE ACTIVIDAD

LOCALIZACIÓN



JOSÉ ARTIGAS
UNIÓN DE LOS PUEBLOS LIBRES
BICENTENARIO.UY

UnASeP
Unidad de Apoyo al Sector Privado



PLAN DE EXPOSICIÓN

INVERSIÓN RECOMENDADA SETIEMBRE 2016

INDICADORES ASOCIADOS

CARACTERIZACIÓN DE EMPRESAS

SECTORES DE ACTIVIDAD

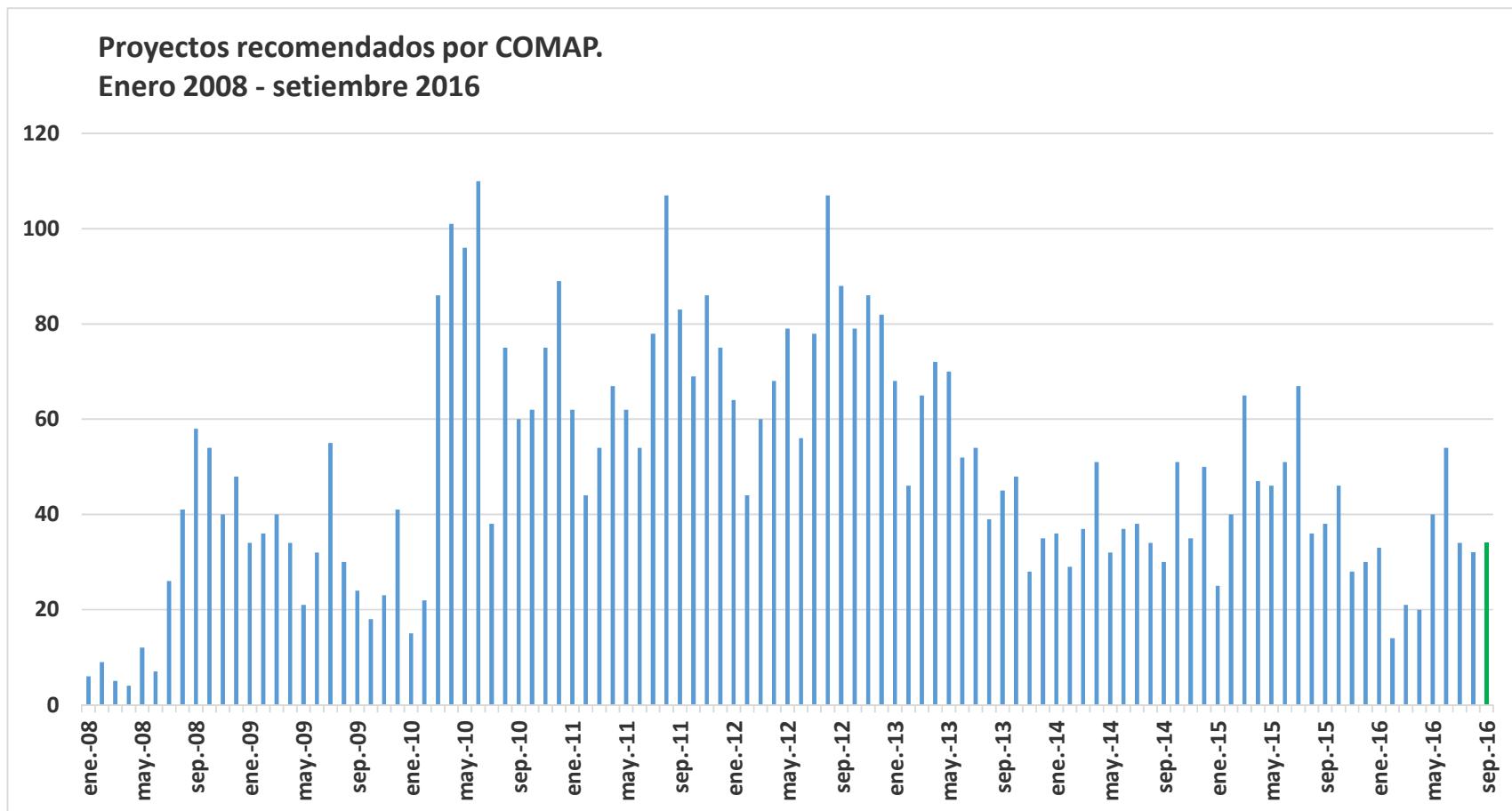
LOCALIZACIÓN



Inversión recomendada en setiembre 2016

En setiembre el número de proyectos **recomendados** por la Comisión de Aplicación de la Ley 16.906 (COMAP) al Poder Ejecutivo alcanzó 34 emprendimientos.

En el mismo mes, el número de proyectos **presentados** a la COMAP fue de 44.

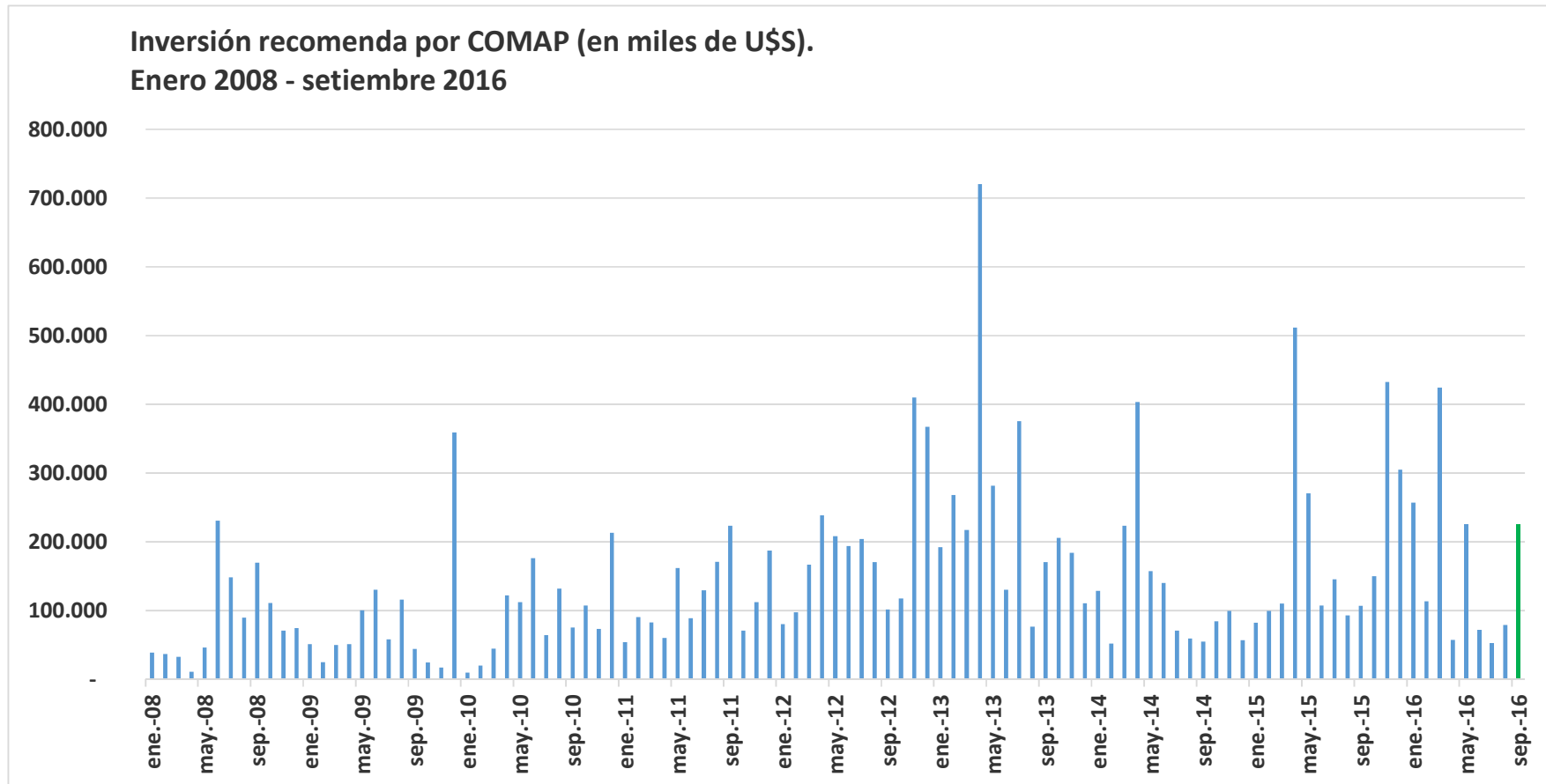




Inversión recomendada en setiembre 2016

El monto de inversión asociado a los proyectos **recomendados** por la COMAP al Poder Ejecutivo en setiembre fue U\$S 225,4 millones.

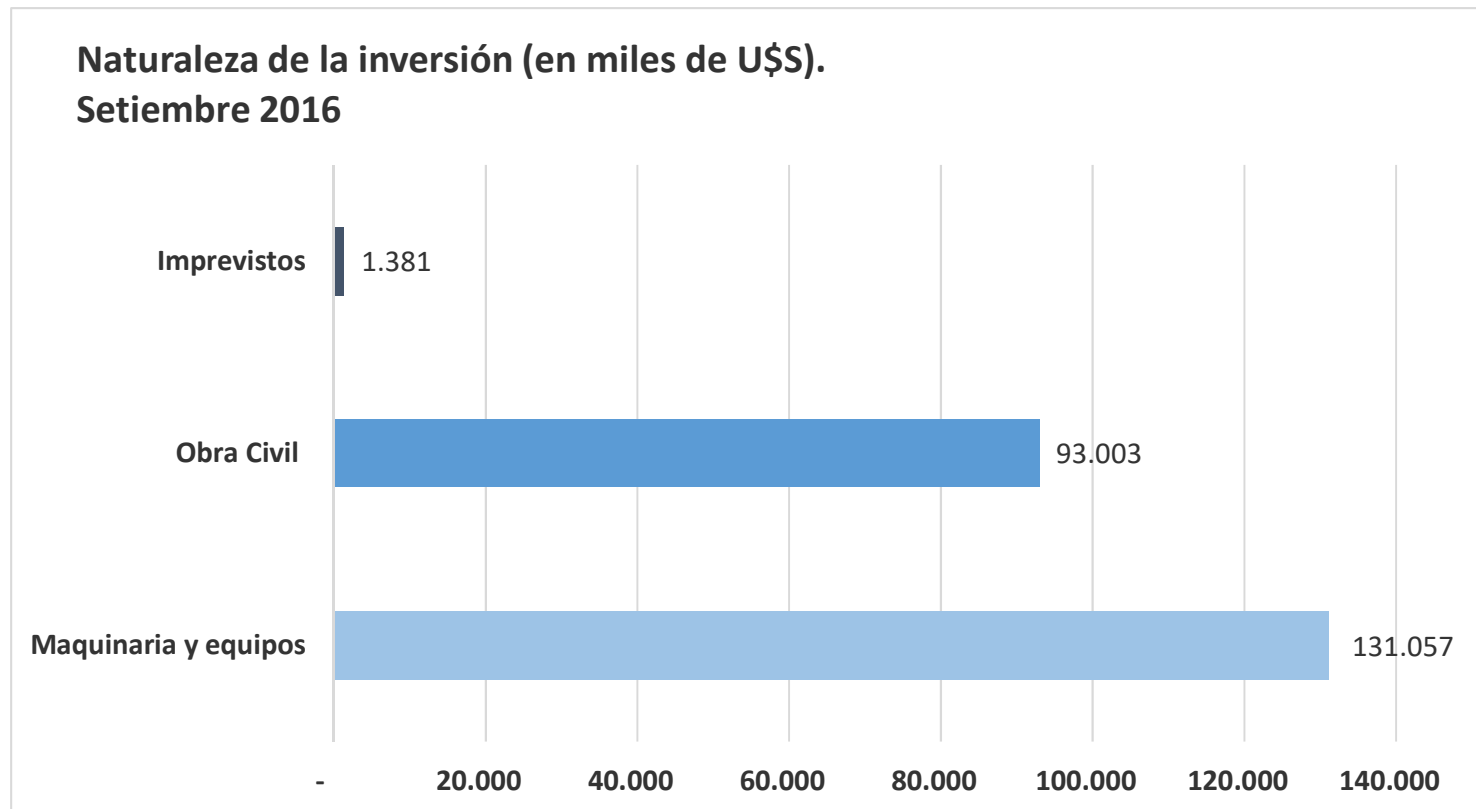
El monto de inversión asociado a los proyectos **presentados** a la COMAP en setiembre fue de U\$S 49,2 millones.





Inversión recomendada en setiembre 2016

La inversión destinada a la incorporación de maquinaria y equipos fue U\$S 131 millones y la que tuvo como objetivo la obra civil fue U\$S 93 millones, el resto corresponde a imprevistos.

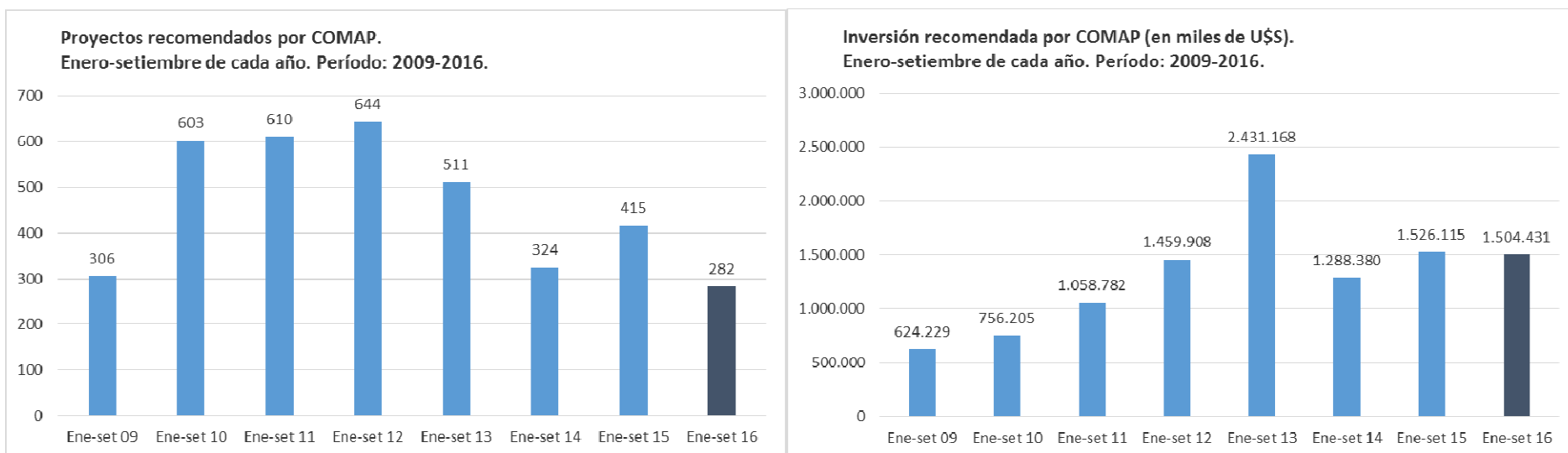




Inversión acumulada a setiembre

En los primeros nueve meses del presente año fueron 282 los proyectos **recomendados** por la COMAP, por un monto de inversión asociado de U\$S 1.504,4 millones, lo que representa una caída del 32% en número de proyectos y del 1,4% en montos de inversión, respecto al año anterior.

En el mismo período los proyectos **presentados** a la COMAP fueron 316 por un monto de U\$S 931,3 millones.





JOSÉ ARTIGAS
UNIÓN DE LOS PUEBLOS LIBRES
BICENTENARIO.UY

UnASeP
Unidad de Apoyo al Sector Privado



PLAN DE EXPOSICIÓN

INVERSIÓN RECOMENDADA SETIEMBRE 2016

INDICADORES ASOCIADOS

CARACTERIZACIÓN DE EMPRESAS

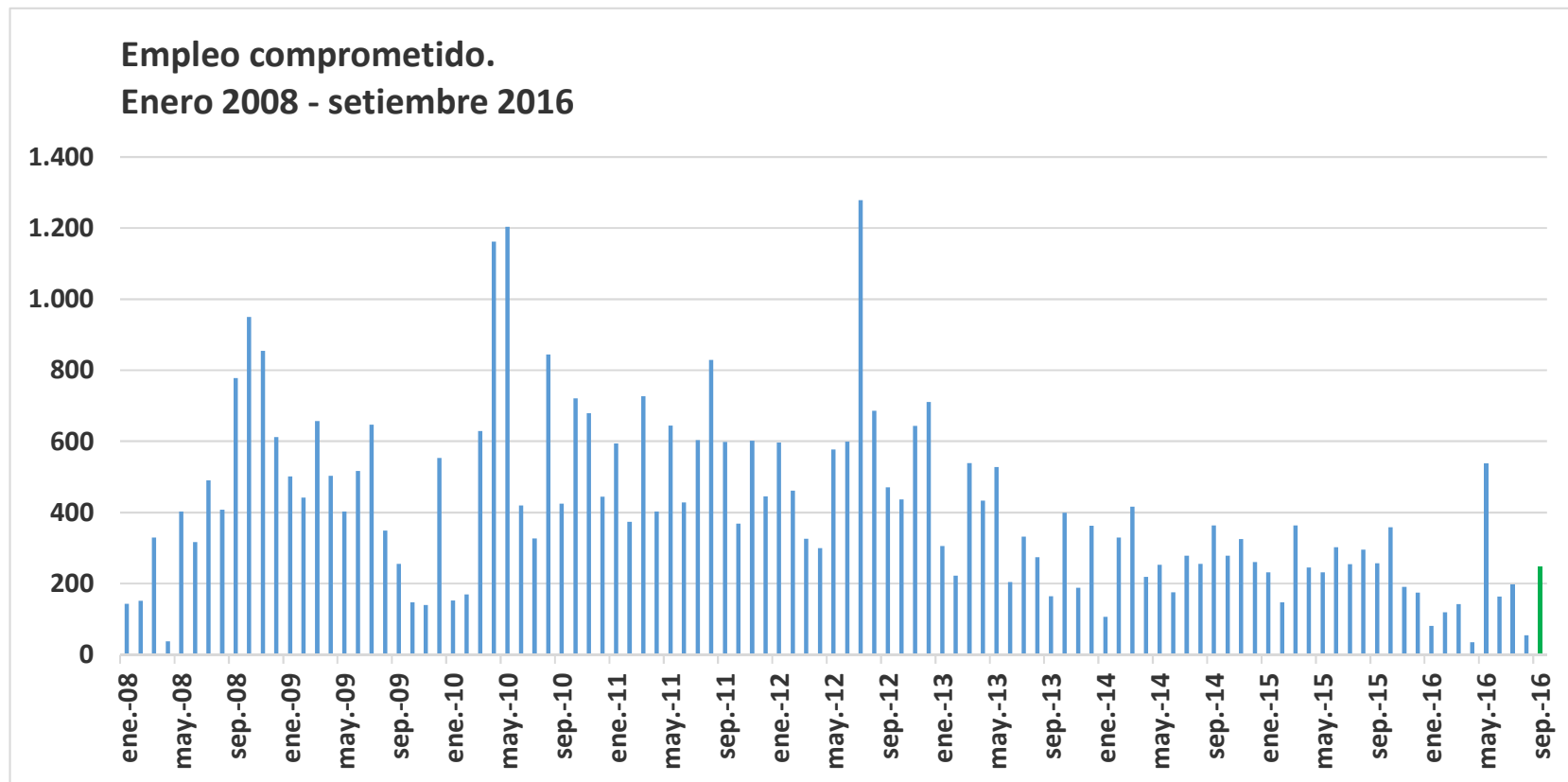
SECTORES DE ACTIVIDAD

LOCALIZACIÓN



Indicadores: setiembre 2016

Las empresas que obtuvieron recomendación de sus proyectos de inversión en setiembre del presente año se comprometieron a incrementar su plantilla en **247 nuevos puestos de trabajo**, promedio anual para los próximos 5 años.





JOSÉ ARTIGAS
UNIÓN DE LOS PUEBLOS LIBRES
BICENTENARIO.UY

UnASeP
Unidad de Apoyo al Sector Privado



Indicadores: acumulado a setiembre

En los primeros nueve meses de 2016 el agregado del indicador generación de empleo ascendió a **1.578 nuevos puestos de trabajo**.

De los 1.578 nuevos puestos de trabajo que las empresas se comprometieron a generar, el 54,5% corresponde a empleos con un **nivel de calificación* media**, el 26,4% a un nivel de calificación **media alta**, el 12,5% a **baja** y 6,4% a **alta**. El restante 0,2% corresponde a empleos que las empresas se comprometen a generar mediante la matriz simplificada, por lo cual no puede identificarse a qué categoría corresponden los mismos.

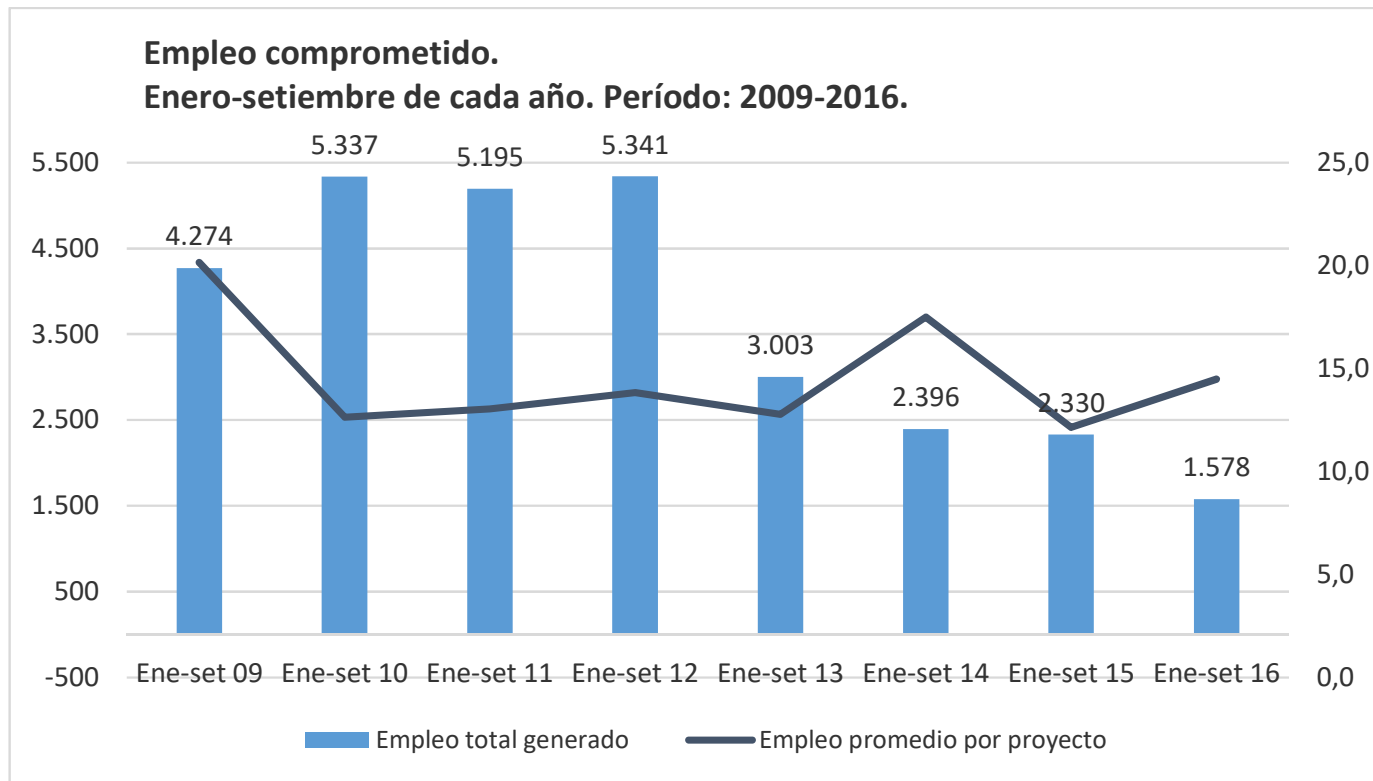
A su vez, el 33,1% del empleo a generar se trata de contratación de **mujeres**, el 22% a **trabajadores de 24 años o menos y/o de 50 años o más**, y un 3,5% de los casos se declaró que se trata de contratación de **trabajadores rurales**.

* El nivel de calificación del trabajo se determina según el monto de salario pagado. Un salario nominal menor a 5 BPC se considera empleo de calificación baja; uno mayor a 5 BPC y menor a 10 BPC empleo de calificación media; uno mayor a 10 BPC y menor a 20 BPC empleo de calificación media alta y uno mayor a 20 BPC empleo de calificación alta. El valor de la BPC a partir del 1º de enero de 2016 es de \$3.340.



Indicadores: acumulado a setiembre

En el acumulado a setiembre del 2016, la cantidad absoluta de empleos a generar se redujo respecto al mismo período del año pasado, mientras que el promedio de empleo por proyecto que utilizan el indicador aumenta, pasando de 12,1 en 2015 a 14,5 en 2016.

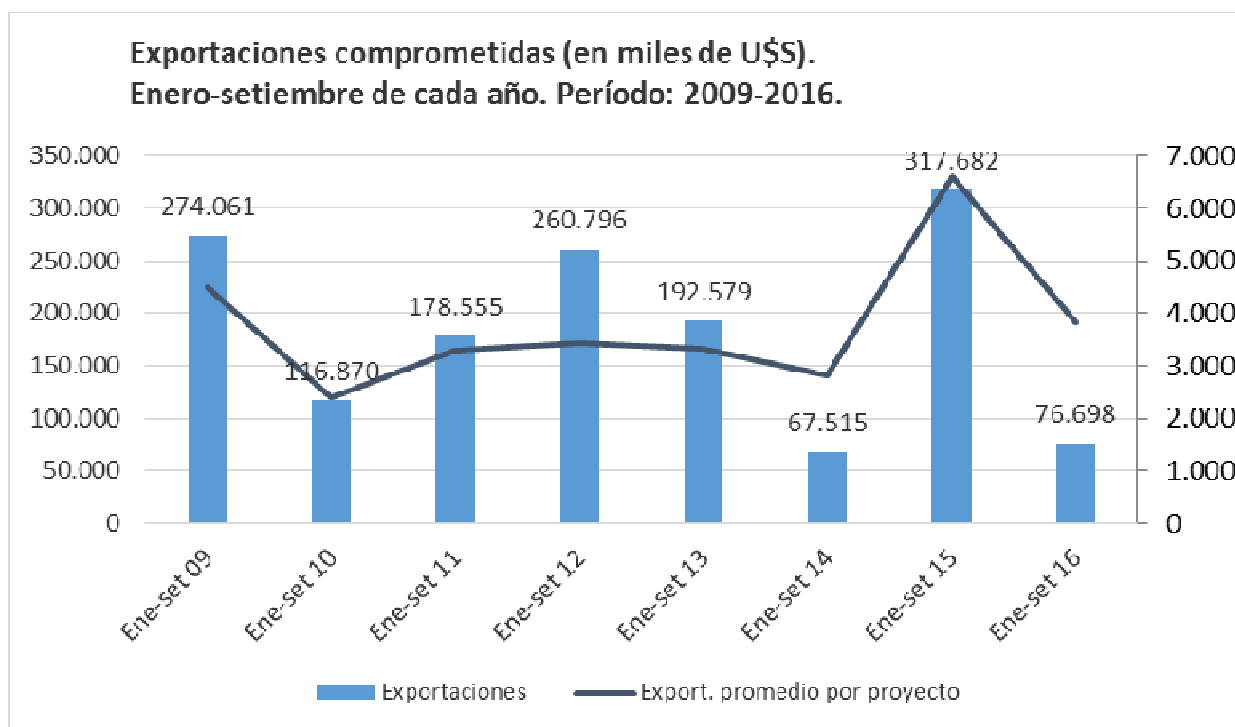




Indicadores: acumulado a setiembre

En los primeros nueve meses del año 2016 el aumento de exportaciones comprometidas fue de U\$S 76,7 millones, menor que en el año anterior.

El promedio de incremento de exportaciones comprometidas por proyecto que usa el indicador en el presente año es de U\$S 3,8 millones, menor que el de 2015.





JOSÉ ARTIGAS
UNIÓN DE LOS PUEBLOS LIBRES
BICENTENARIO.UY

UnASeP
Unidad de Apoyo al Sector Privado



Indicadores: setiembre 2016

Se promovieron inversiones en procesos de **Producción Más Limpia (P+L)**. Los montos de las mismas, en setiembre, ascendieron a **U\$S 163 millones**. Las inversiones en esta área plantearon, entre otros, objetivos tales como:

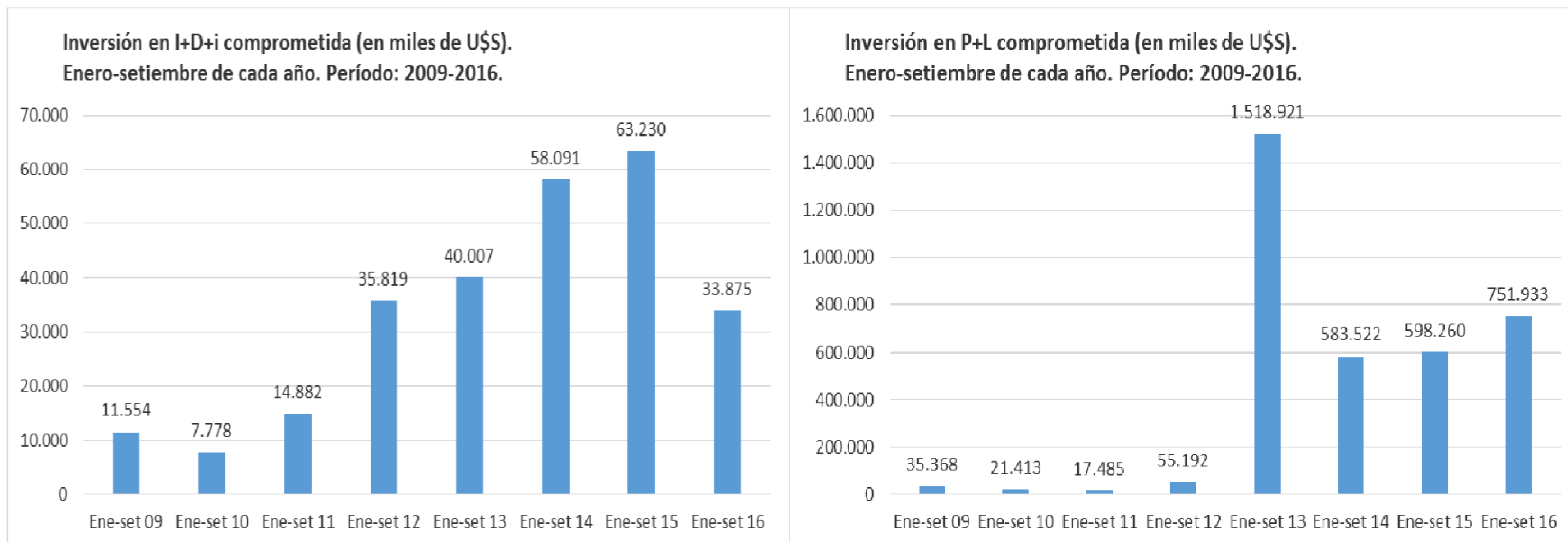
- *Suministro, instalación y montaje de aerogeneradores.*
- *Sistema de riego y planta fotovoltaica.*
- *Mejorar la infraestructura de producción y dotar a la explotación de recursos que permitan mitigar los efectos del cambio climático y mejorar la protección del medio ambiente.*
- *Instalación de tres galpones para mejorar la eficiencia productiva del establecimiento, mediante la incorporación de tecnologías de automatización del procesos y reducción de mermas.*
- *Adquisición e importación de paneles solares.*

Asimismo, en el mes de estudio se registraron inversiones en **Investigación, Desarrollo, e Innovación (I+D+i)** por **U\$S 0,1 millones**.



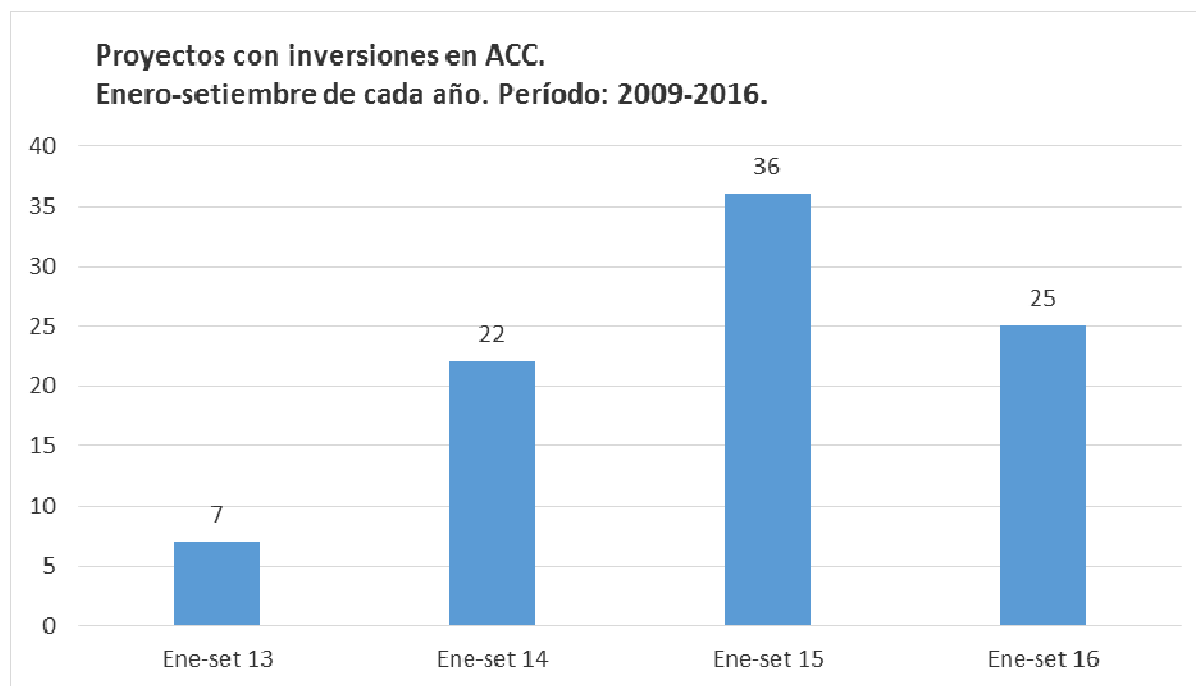
Indicadores: acumulado a setiembre

Entre enero y setiembre de 2016 se recomendaron inversiones en I+D+i por U\$S 33,9 millones, mientras que el monto acumulado de inversiones en P+L alcanzó los U\$S 751,9 millones.





A partir de la aplicación del Decreto 002/012, que introduce el indicador sectorial Adaptación al Cambio Climático (ACC), la cantidad de proyectos que utilizan dicho indicador han mostrado un gran dinamismo, con una caída en el último año.



Las inversiones por este concepto alcanzan los U\$S 21,4 millones en el acumulado de este año.



Entre enero y setiembre de 2016, los indicadores sectoriales utilizados (Decreto 002) son los siguientes:

Indicador sectorial	Cantidad de proyectos que lo utilizaron	Valores acumulados
Estabilidad relaciones laborales	1	N/A
Formación continua y capacitación	5	156 empleos
Aumento de exportaciones indirectas MGAP	9	U\$S 10,9 millones
Aumento de exportaciones MINTUR	3	U\$S 4,44 millones
Servicios e infraestructura	2	U\$S 0,86 millones
Nivel tecnológico producto	69	N/A
Diferenciación de productos y procesos	22	N/A
Beneficio adicional Sector Lácteo	3	N/A
Beneficio adicional Sector Turístico	4	N/A

Además, se sigue utilizando fuertemente el indicador *Descentralización* - 202 proyectos.



JOSÉ ARTIGAS
UNIÓN DE LOS PUEBLOS LIBRES
BICENTENARIO.UY

UnASeP
Unidad de Apoyo al Sector Privado



PLAN DE EXPOSICIÓN

INVERSIÓN RECOMENDADA SETIEMBRE 2016

INDICADORES ASOCIADOS

CARACTERIZACIÓN DE EMPRESAS

SECTORES DE ACTIVIDAD

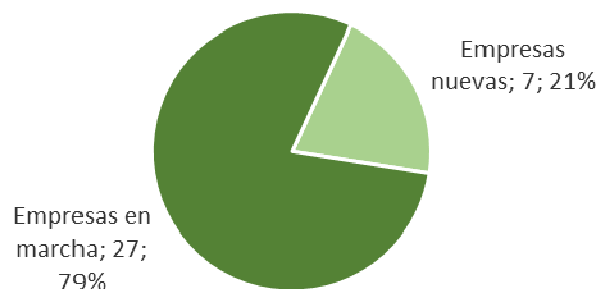
LOCALIZACIÓN



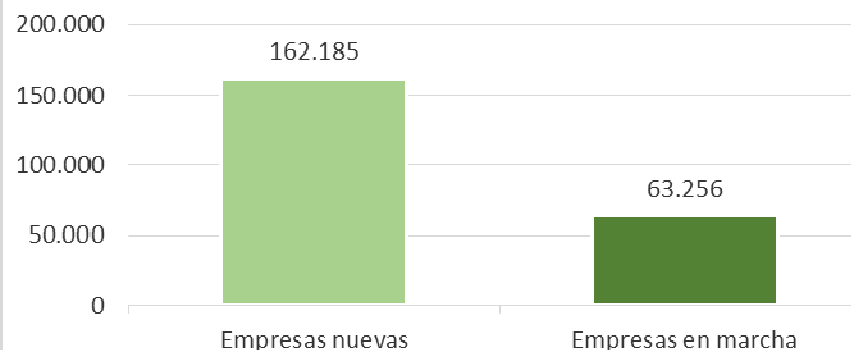
Caracterización de empresas: setiembre 2016

De los 34 proyectos recomendados por COMAP en setiembre, el 21% son definidos como empresas nuevas* mientras que el resto se encuentran en marcha. La inversión asociada a las primeras fue de U\$S 162,2 millones, mientras que para las segundas fue de U\$S 63,2 millones.

Proyectos recomendados, según características de la empresa. Setiembre 2016



Inversión recomendada (en miles de U\$S), según características de la empresa. Setiembre 2016



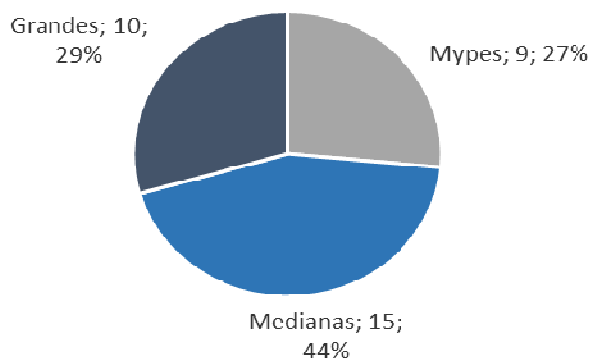
* A los efectos de la inversión promovida, las empresas nuevas se definen como aquellas que en el ejercicio anterior a la presentación de su emprendimiento no tuvieron ingresos gravados.



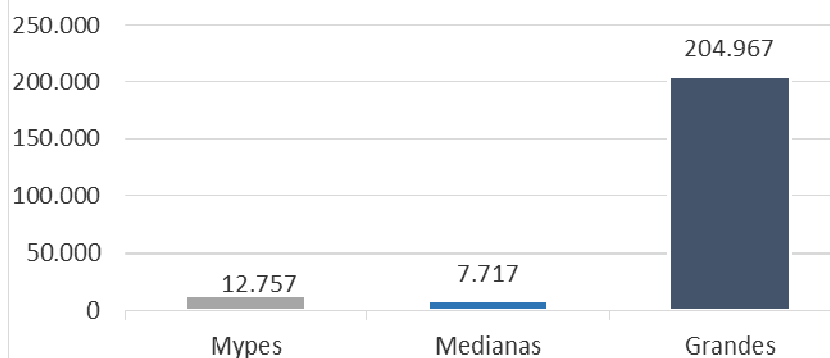
Caracterización de empresas: setiembre 2016

En setiembre, de los proyectos recomendados, un 27% corresponden a micro y pequeñas empresas (MYPES), un 44% a medianas empresas y el restante 29% a grandes, según los parámetros económicos definidos en el Decreto 504/007. De la inversión recomendada, el 6% pertenece a las MYPES, el 3% a las medianas y el 91% a las grandes empresas.

Proyectos recomendados, según tamaño de la empresa.
Setiembre 2016



Inversión recomendada (en miles de U\$S), según tamaño de la empresa. Setiembre 2016



- En el caso de empresas nuevas, el tamaño de las mismas se determina según las proyecciones de puestos de trabajo y/o del aumento de exportaciones a generar incluidas en el proyecto de inversión.



JOSÉ ARTIGAS
UNIÓN DE LOS PUEBLOS LIBRES
BICENTENARIO.UY

UnASeP
Unidad de Apoyo al Sector Privado



Caracterización de empresas: setiembre 2016

Los **empleos a generar** en los próximos 5 años por parte de las **MYPES** ascienden, en setiembre, a 51 **puestos de trabajo** promedio anual. Por su parte, las empresas medianas se comprometieron a generar 12 empleos, y las grandes 184.

Las **MYPES** planean invertir en **P+L** por **U\$S 1,1 millones**, las empresas medianas por U\$S 1,7 millones y las grandes por U\$S 160,2 millones.

Asimismo, las empresas medianas planean invertir en **I+D+i** por U\$S 0,1 millones.



JOSÉ ARTIGAS
UNIÓN DE LOS PUEBLOS LIBRES
BICENTENARIO.UY

UnASeP
Unidad de Apoyo al Sector Privado



PLAN DE EXPOSICIÓN

INVERSIÓN RECOMENDADA SETIEMBRE 2016

INDICADORES ASOCIADOS

CARACTERIZACIÓN DE EMPRESAS

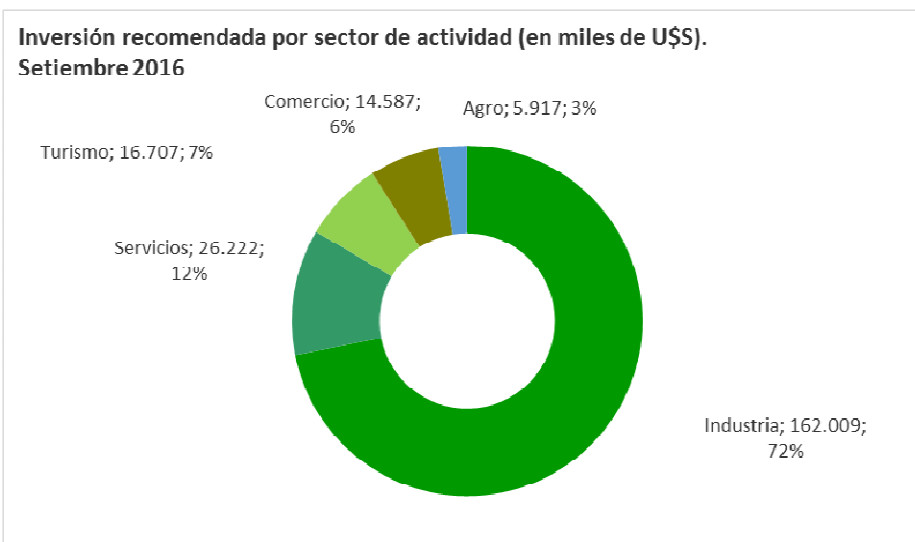
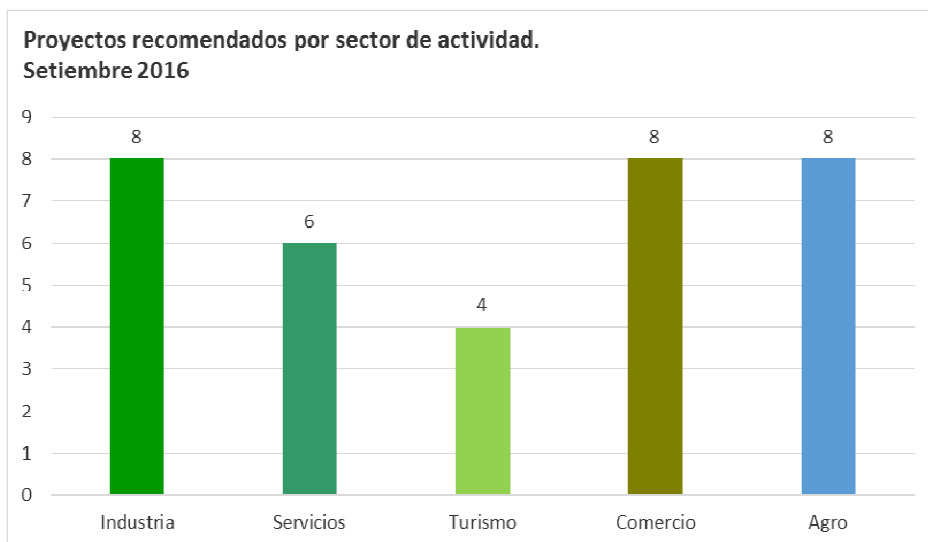
SECTORES DE ACTIVIDAD

LOCALIZACIÓN



Sectores de actividad: setiembre 2016

De los proyectos recomendados en setiembre, industria, comercio y agro fueron los sectores de actividad económica con mayor cantidad de emprendimientos (24% en cada caso). Industria, por su parte, fue el sector que se comprometió a mayores niveles de inversión (U\$S 162 millones).



- El criterio de clasificación en sectores de actividad corresponde al Ministerio evaluador del proyecto.



JOSÉ ARTIGAS
UNIÓN DE LOS PUEBLOS LIBRES
BICENTENARIO.UY

UnASeP
Unidad de Apoyo al Sector Privado



Sectores de actividad: setiembre 2016

Las empresas del sector **comercio** plantearon la generación de **161 nuevos puestos de trabajo** por medio de sus proyectos de inversión, seguidas del sector servicios (45 empleos), turismo (20 empleos), agro (13) e industria (9).

La **inversión en P+L** corresponde a empresas del sector **industrial (U\$S 159,1 millones)**, agropecuario (U\$S 2,3 millones), comercio (U\$S 1,3 millones) y servicios (U\$S 0,2 millones).

La inversión referente a **I+D+i** corresponde a empresas del sector **servicios (U\$S 0,1 millones)**.



JOSÉ ARTIGAS
UNIÓN DE LOS PUEBLOS LIBRES
BICENTENARIO.UY

UnASeP
Unidad de Apoyo al Sector Privado



Sectores de actividad: setiembre 2016

En el mes de setiembre, el grupo de actividad ***Electricidad, gas y agua (energía eólica)*** presentó el mayor nivel de **inversión**, totalizando el 71% del total de los montos recomendados en el mes.

La mayor parte de los proyectos de **PYMES** correspondieron a firmas de los grupos: ***Comercio y Restaurantes, y Agropecuario*** (25% respectivamente).

Asimismo, el grupo de actividad ***Comercio y Restaurantes*** exhibió el mayor número de nuevos **empleos** comprometidos (66%).

Construcción fue el grupo que presentó la totalidad de las inversiones en **I+D+i** (100%).

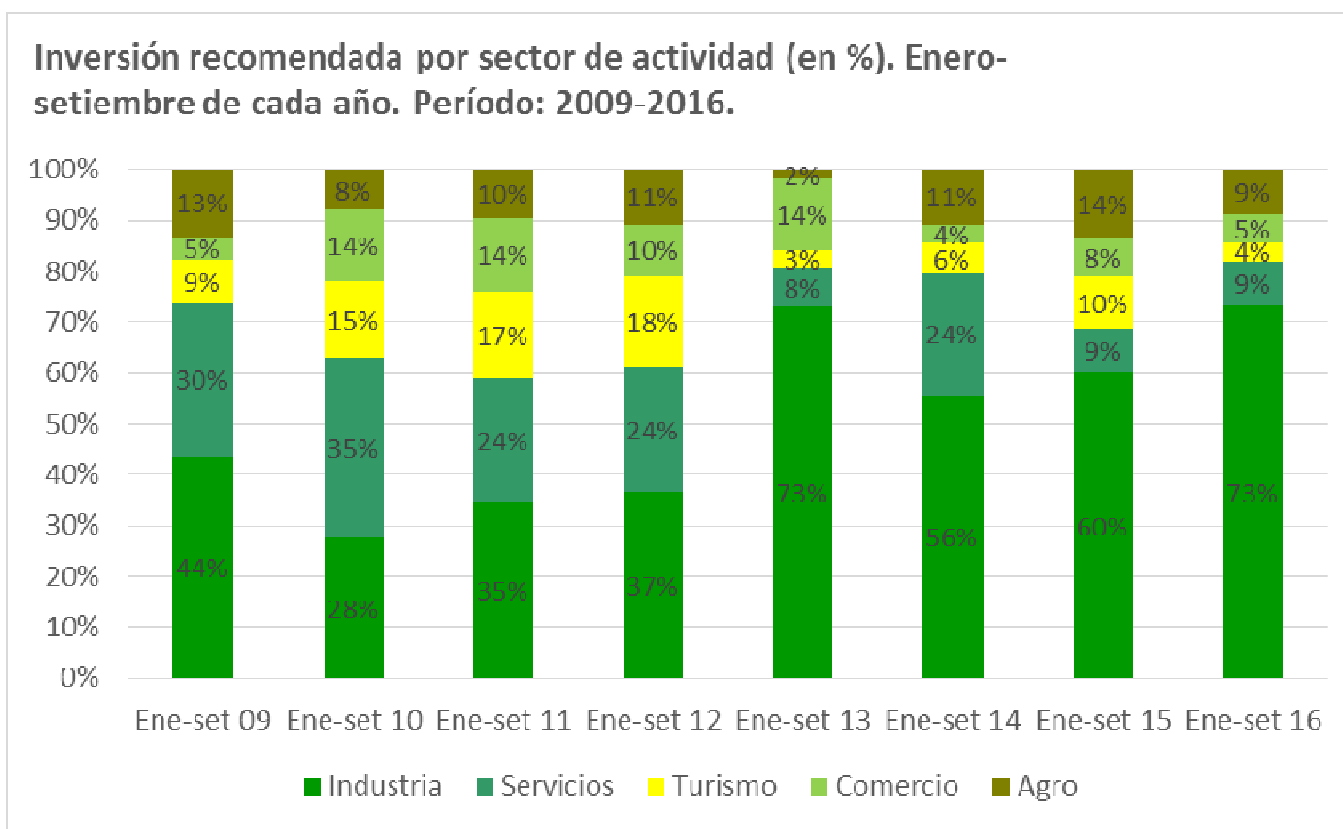
Electricidad gas y agua (energía eólica) presentó los mayores montos de inversión en **P+L** (97%)

- El criterio de clasificación en subsectores corresponde al giro de actividad de la empresa.



Sectores de actividad: acumulado a setiembre

En los nueve primeros meses de 2016, el mayor monto de inversión fue plasmado por las empresas del sector industrial (73%), seguido por agro y servicios (9% en cada caso), comercio (5%) y turismo (4%).





JOSÉ ARTIGAS
UNIÓN DE LOS PUEBLOS LIBRES
BICENTENARIO.UY

UnASeP
Unidad de Apoyo al Sector Privado



PLAN DE EXPOSICIÓN

INVERSIÓN RECOMENDADA SETIEMBRE 2016

INDICADORES ASOCIADOS

CARACTERIZACIÓN DE EMPRESAS

SECTORES DE ACTIVIDAD

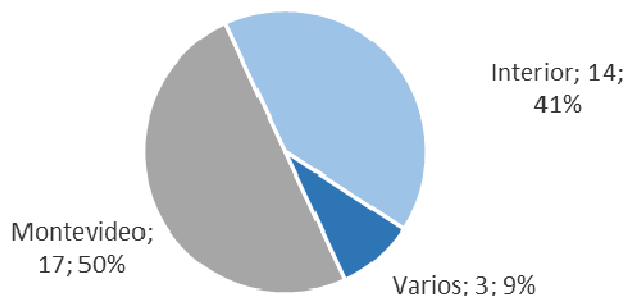
LOCALIZACIÓN



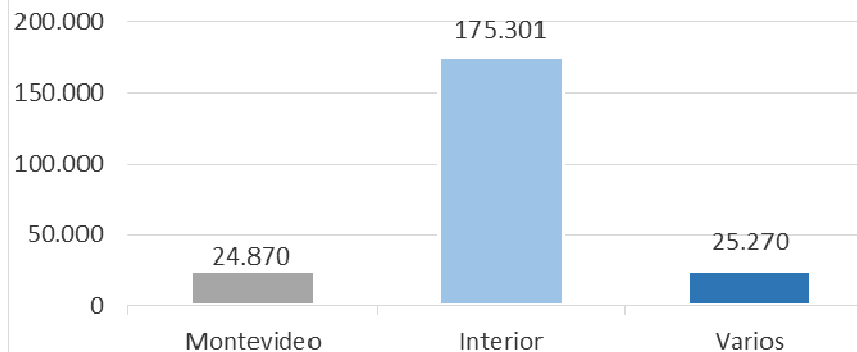
Localización: setiembre 2016

El 50% de los proyectos recomendados en setiembre corresponden a emprendimientos ubicados en la capital del país, mientras que en el interior proyectan radicarse el 41%. El resto corresponde a proyectos ubicados en varios departamentos a la vez. La inversión asociada a departamentos del interior del país corresponde al 78% de la inversión total recomendada por COMAP y la de Montevideo al 11% de la misma. El resto atañe a varios departamentos a la vez.

Proyectos recomendados, según localización.
Setiembre 2016



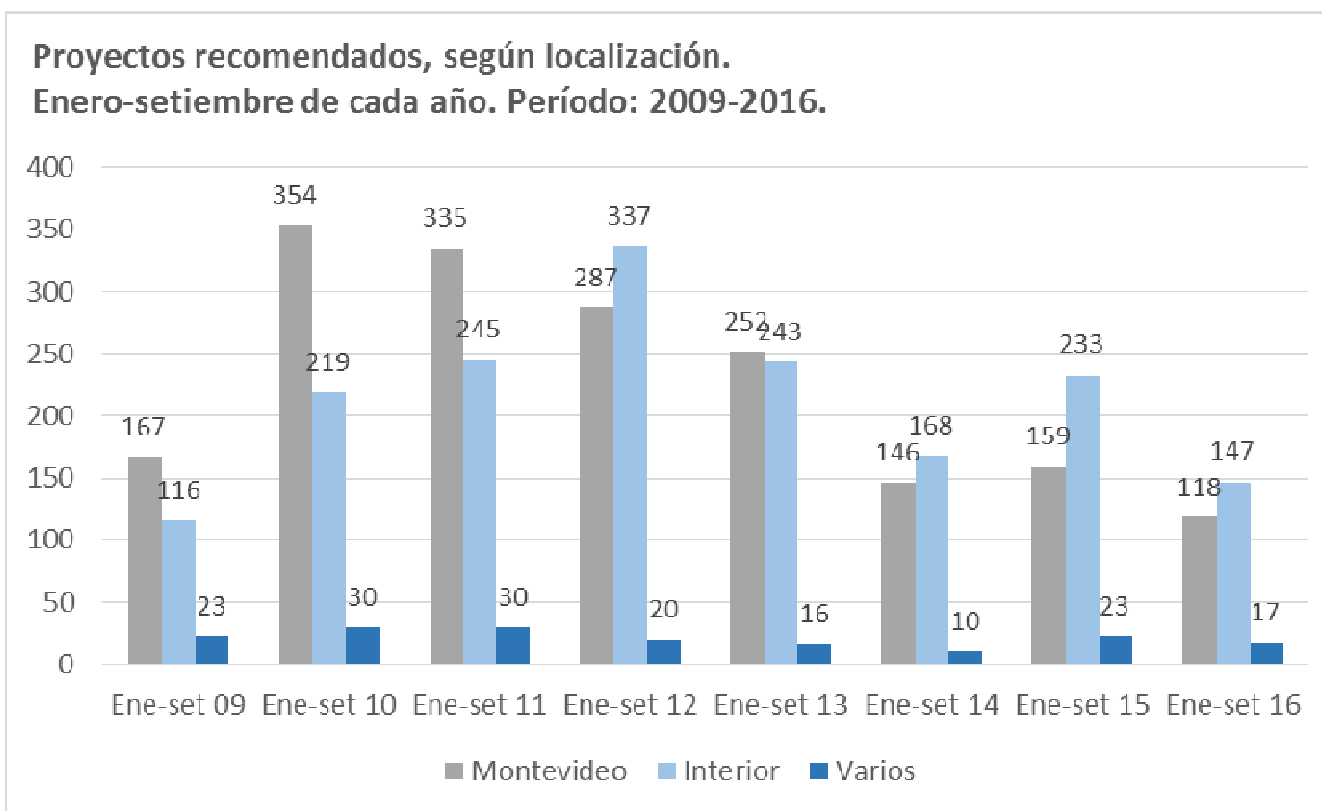
Inversión recomendada (en miles de U\$S), según localización. Setiembre 2016





Localización: acumulada a setiembre

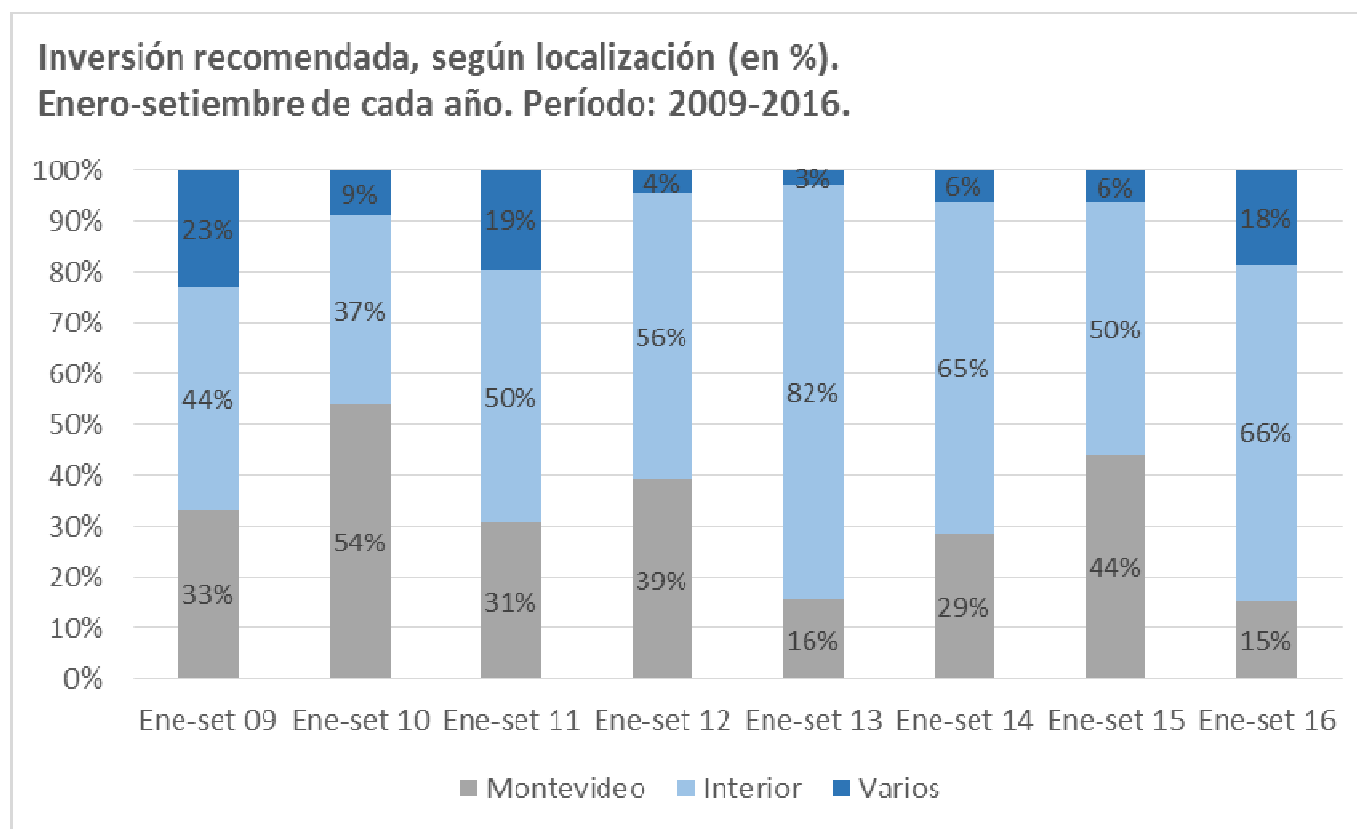
Entre enero y setiembre de 2016, del total de los proyectos, el 52% se sitúan en departamentos del interior del país, 42% en Montevideo y 6% en varios departamentos a la vez.





Localización: acumulada a setiembre

Respecto a los montos de inversión en los nueve primeros meses del presente año, se observa una mayor participación de aquellos emprendimientos que plantearon instalarse en el interior del país (66%).



UnASeP
Unidad de Apoyo al Sector Privado



unasep@mef.gub.uy
unasep.mef.gub.uy
Tel: 1712 4401