

**UnASeP**  
Unidad de Apoyo al Sector Privado



**Inversión recomendada e indicadores asociados.**  
**Marzo de 2016**



JOSÉ ARTIGAS  
UNIÓN DE LOS PUEBLOS LIBRES  
BICENTENARIO.UY

UnASeP  
Unidad de Apoyo al Sector Privado



# PLAN DE EXPOSICIÓN

INVERSIÓN RECOMENDADA MARZO 2016

INDICADORES ASOCIADOS

CARACTERIZACIÓN DE EMPRESAS

SECTORES DE ACTIVIDAD

LOCALIZACIÓN



JOSÉ ARTIGAS  
UNIÓN DE LOS PUEBLOS LIBRES  
BICENTENARIO.UY

UnASeP  
Unidad de Apoyo al Sector Privado



# PLAN DE EXPOSICIÓN

INVERSIÓN RECOMENDADA MARZO 2016

INDICADORES ASOCIADOS

CARACTERIZACIÓN DE EMPRESAS

SECTORES DE ACTIVIDAD

LOCALIZACIÓN



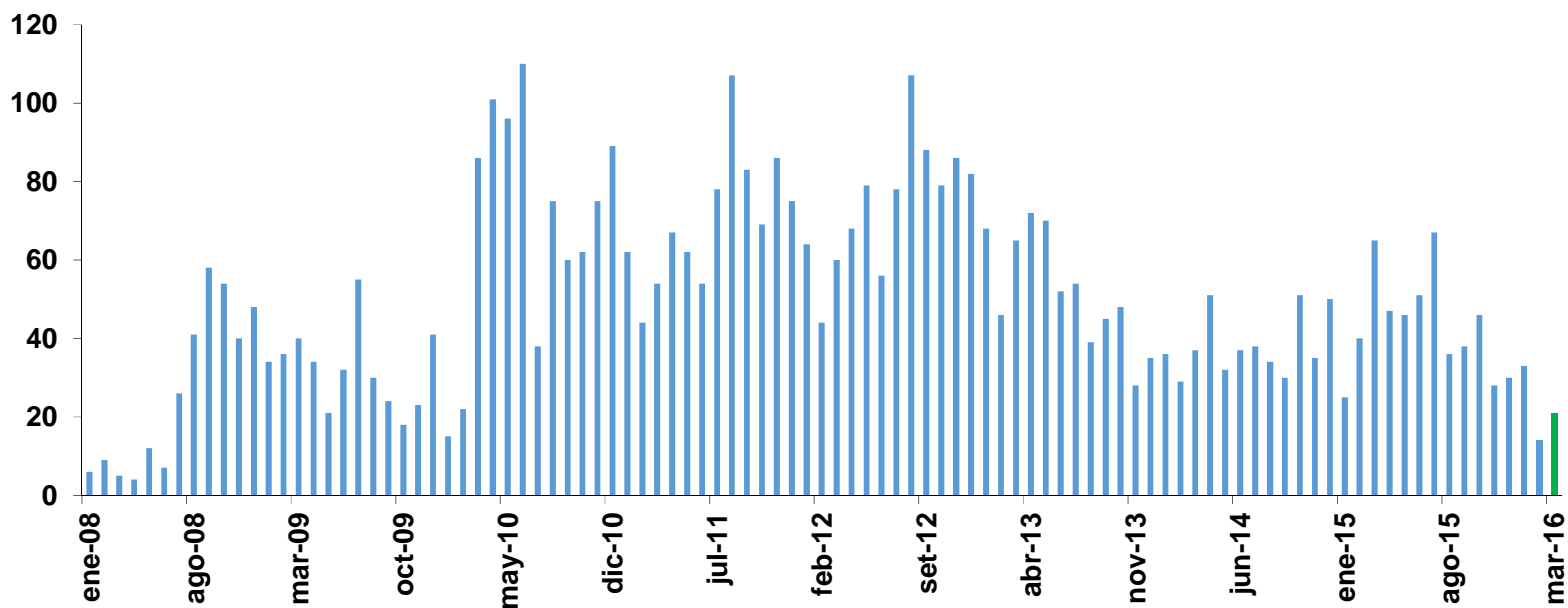
## Inversión recomendada en marzo 2016

En marzo el número de proyectos **recomendados** por la Comisión de Aplicación de la Ley 16.906 (COMAP) al Poder Ejecutivo alcanzó 21 emprendimientos.

En el mismo mes, el número de proyectos **presentados** a la COMAP fue de 42.

### PROYECTOS RECOMENDADOS

Enero 2008 - Marzo 2016





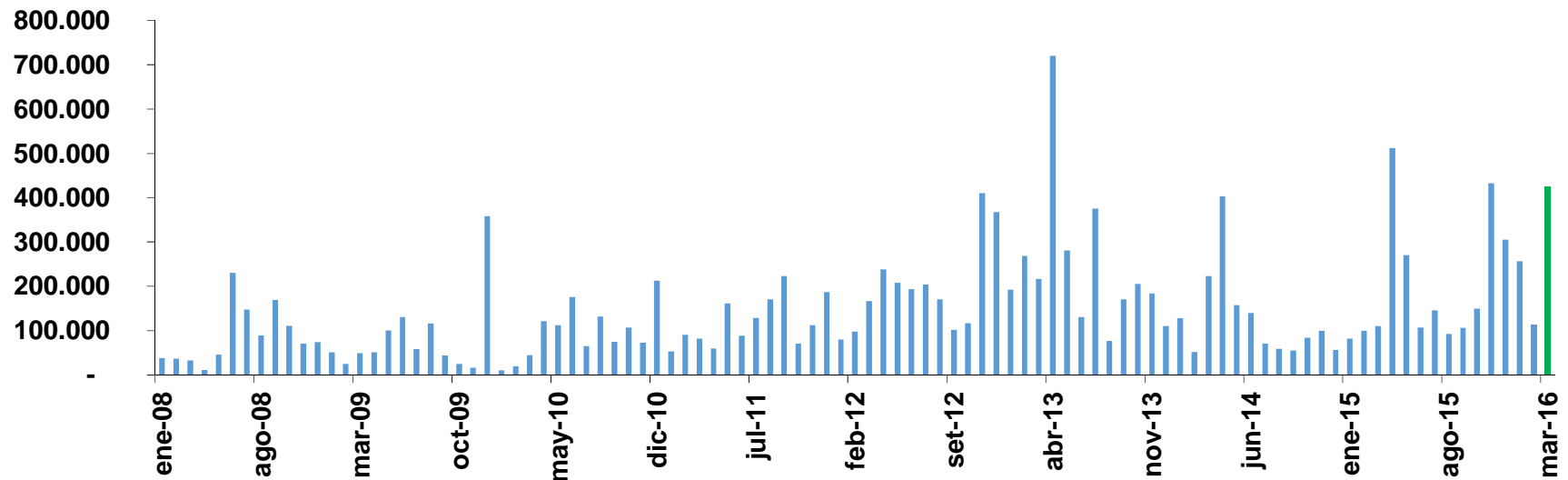
## Inversión recomendada en marzo 2016

El monto de inversión asociado a los proyectos **recomendados** por la COMAP al Poder Ejecutivo en marzo fue U\$S 424,4 millones.

El monto de inversión asociado a los proyectos **presentados** a la COMAP en marzo fue de U\$S 380,3 millones.

### INVERSIÓN RECOMENDADA POR COMAP

Enero 2008 - Marzo 2016. En miles de U\$S



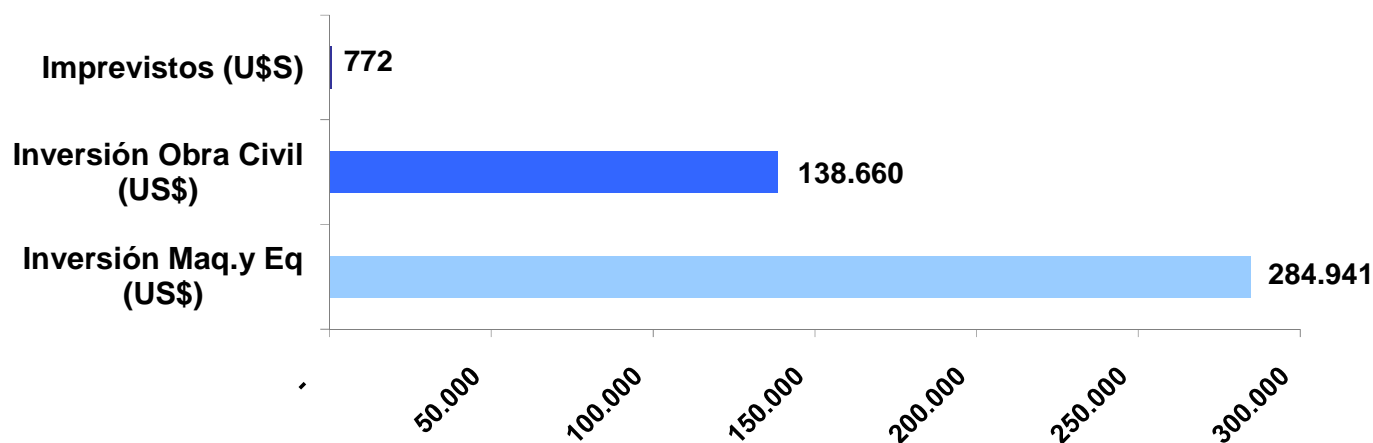


## Inversión recomendada en marzo 2016

La inversión destinada a la incorporación de maquinaria y equipos fue U\$S 284,9 millones y la que tuvo como objetivo la obra civil fue U\$S 138,7 millones, el resto corresponde a imprevistos.

### NATURALEZA DE LA INVERSIÓN

Marzo 2016. En miles de U\$S





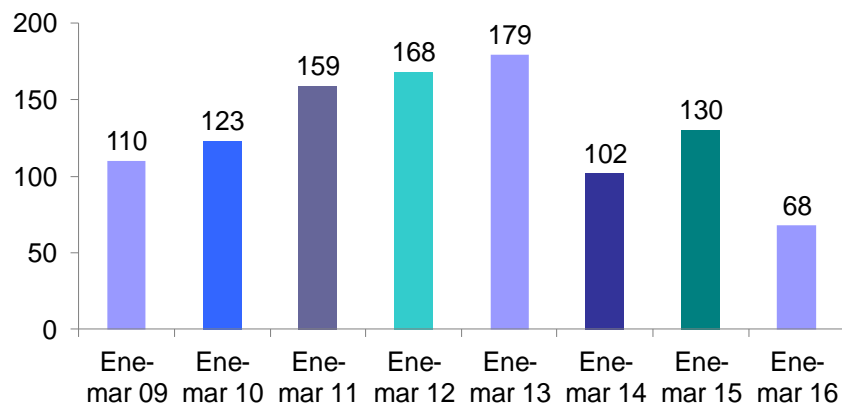
## Inversión acumulada a marzo

En los tres primeros meses del presente año fueron 68 los proyectos **recomendados** por la COMAP, por un monto de inversión asociado de U\$S 794,6 millones, lo que representa un caída del 48% en número de proyectos pero un aumento del 172% en montos de inversión, respecto al año anterior.

En el mismo período los proyectos **presentados** a la COMAP fueron 104 por un monto de U\$S 450,9 millones.

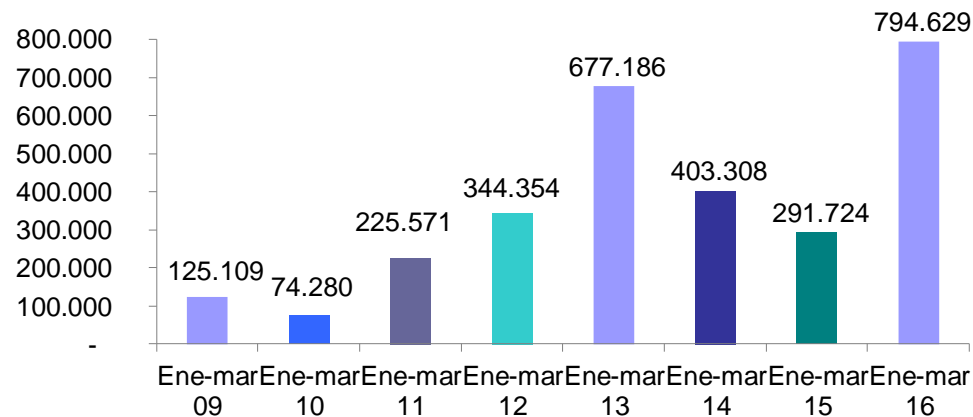
### PROYECTOS RECOMENDADOS

Enero - Marzo 2009 - 2016



### INVERSIÓN RECOMENDADA POR COMAP

Enero - Marzo 2009 - 2016. En miles de U\$S





JOSÉ ARTIGAS  
UNIÓN DE LOS PUEBLOS LIBRES  
BICENTENARIO.UY

UnASeP  
Unidad de Apoyo al Sector Privado



# PLAN DE EXPOSICIÓN

INVERSIÓN RECOMENDADA MARZO 2016

**INDICADORES ASOCIADOS**

CARACTERIZACIÓN DE EMPRESAS

SECTORES DE ACTIVIDAD

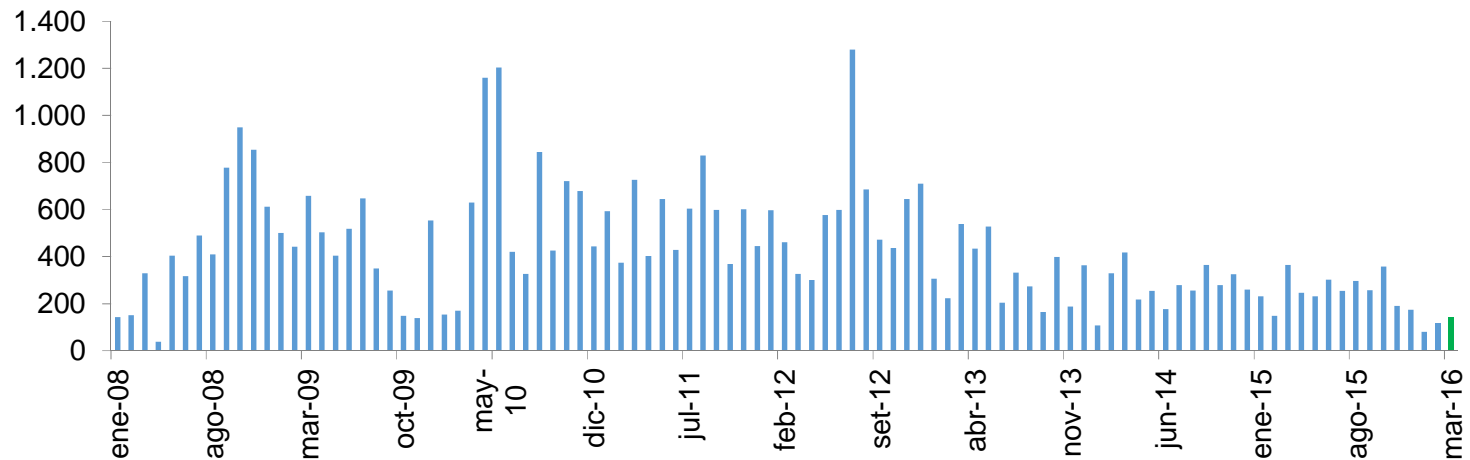
LOCALIZACIÓN





Las empresas que obtuvieron recomendación de sus proyectos de inversión en marzo del presente año se comprometieron a incrementar su plantilla en **142 nuevos puestos de trabajo**, promedio anual para los próximos 5 años.

### EMPLEO GENERADO Enero 2008 - Marzo 2016





JOSÉ ARTIGAS  
UNIÓN DE LOS PUEBLOS LIBRES  
BICENTENARIO.UY

UnASeP  
Unidad de Apoyo al Sector Privado



Indicadores: Marzo 2015

Las empresas que utilizaron el indicador **incremento de exportaciones** se comprometieron a aumentar las mismas en **U\$S 1,3 millones**, promedio anual para los próximos 5 años.

Dichas empresas pertenecen a las siguientes actividades:

- *Servicios de tecnología de la información.*
- *Producción y comercialización de productos agropecuarios.*



JOSÉ ARTIGAS  
UNIÓN DE LOS PUEBLOS LIBRES  
BICENTENARIO.UY

UnASeP  
Unidad de Apoyo al Sector Privado



Indicadores: acumulado a Marzo

En el transcurso del 2016 el agregado del indicador generación de empleo ascendió a **342 nuevos puestos de trabajo**.

De los 342 nuevos puestos de trabajo que la empresas se comprometieron a generar, el 38% corresponde a empleos con un **nivel de calificación\* media**, el 32% a un nivel de calificación **media alta**, el 24% a **baja** y 7% a **alta**.

A su vez, el 37% del empleo a generar se trata de contratación de **mujeres**, el 26% a **trabajadores de 24 años o menos y/o de 50 años o más**, y en un 10% de los casos se declaró que se trata de contratación de **trabajadores rurales**.

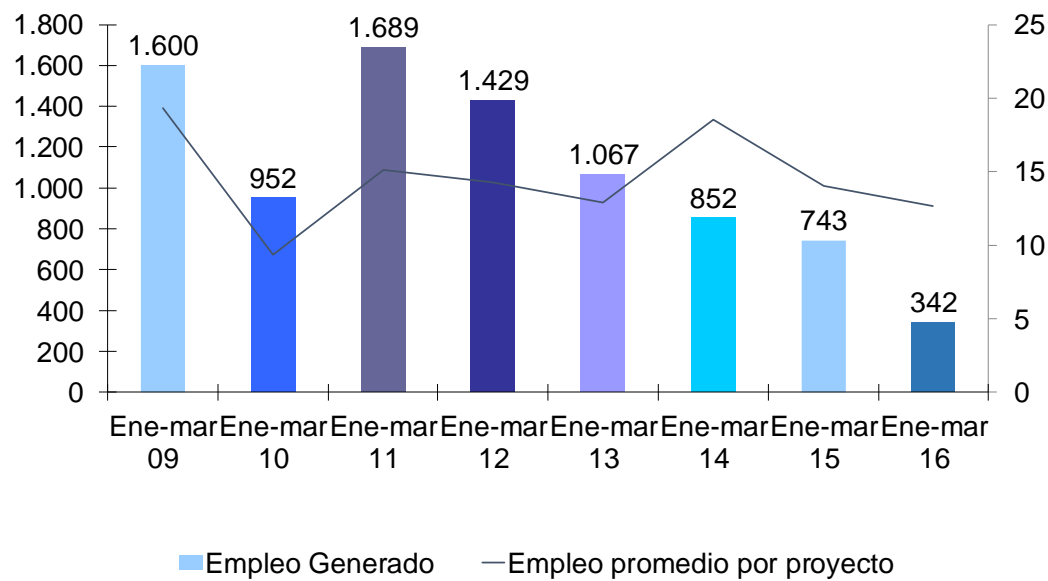
\* El nivel de calificación del trabajo se determina según el monto de salario pagado. Un salario nominal menor a 5 BPC se considera empleo de calificación baja; uno mayor a 5 BPC y menor a 10 BPC empleo de calificación media; uno mayor a 10 BPC y menor a 20 BPC empleo de calificación media alta y uno mayor a 20 BPC empleo de calificación alta. El valor de la BPC a partir del 1º de enero de 2016 es de \$3.340.



Indicadores: acumulado a Marzo

En el acumulado a marzo del 2016, la cantidad de empleos generados fue de 342, cifra inferior a la de 2015. Por su parte, la cantidad de empleos promedio por proyecto que utiliza el indicador presenta una variación negativa.

**EMPLEOS GENERADO**  
Enero - Marzo 2009 - 2016



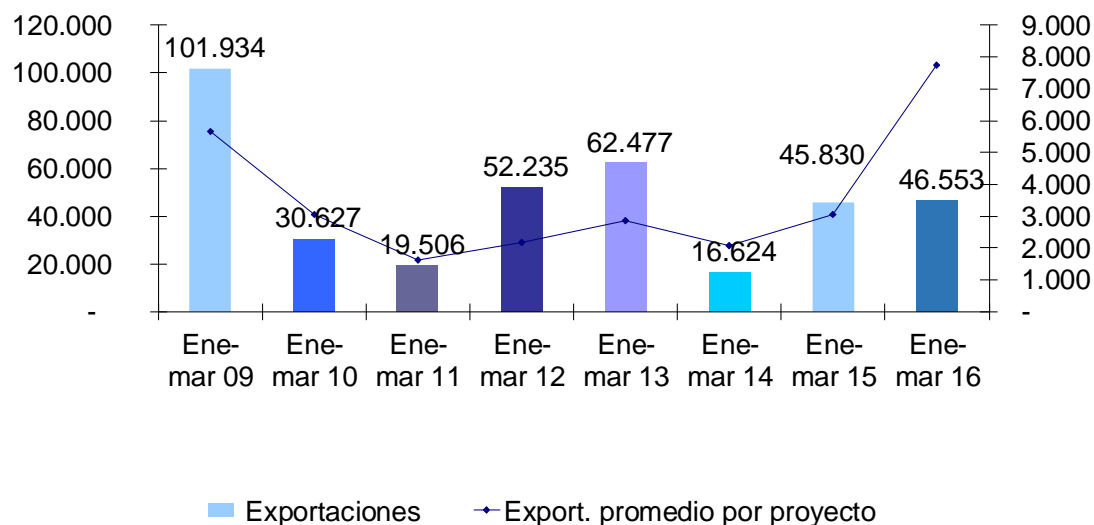


## Indicadores: acumulado a Marzo

En los primeros tres meses del año 2016 el aumento de exportaciones comprometidas fue de U\$S 46,6 millones, mayor que en el año anterior.

El promedio de incremento de exportaciones comprometidas por proyecto que usa el indicador, en el presente año es de U\$S 7,8 millones, mayor que el de 2015 que alcanzó los U\$S 3,1 millones.

### EXPORTACIONES (en miles de U\$S) Enero - Marzo 2009-2016





JOSÉ ARTIGAS  
UNIÓN DE LOS PUEBLOS LIBRES  
BICENTENARIO.UY

UnASeP  
Unidad de Apoyo al Sector Privado



Indicadores: Marzo 2016

Se promovieron inversiones en procesos de **Producción Más Limpia (P+L)**. Los montos de las mismas, en marzo, ascendieron a **U\$S 251 millones**. Las inversiones en esta área plantearon, entre otros, objetivos tales como:

- *Construcción e instalación de un sistema de riego.*
- *Instalación de planta fotovoltaica.*
- *Construcción y puesta en operación de una central de energía eléctrica a partir de biomasa forestal.*
- *Suministro, instalación y montaje de aerogeneradores, estación de control de la central y las instalaciones eléctricas necesarias para su puesta en marcha.*

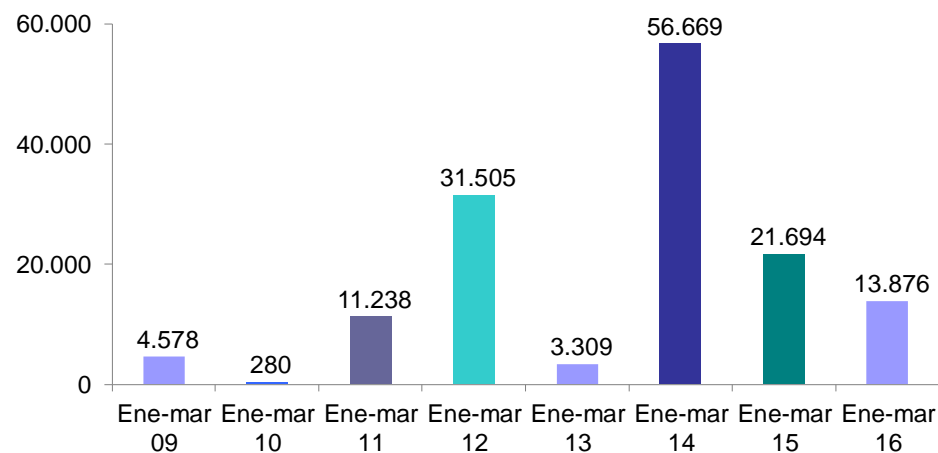


## Indicadores: acumulado a Marzo

Entre enero y marzo de 2016 se recomendaron inversiones en I+D+i por U\$S 14 millones, mientras que el monto acumulado de inversiones en P+L alcanzó los U\$S 427 millones.

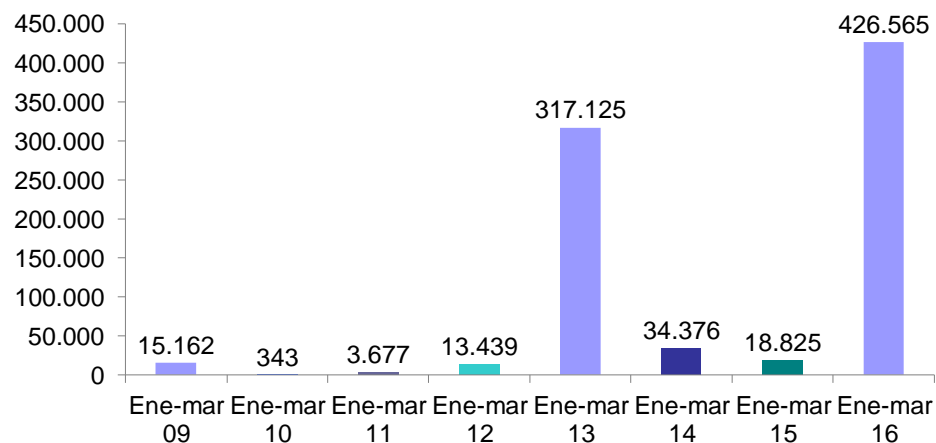
### INVERSIÓN EN I+D+i (en miles de U\$S)

Enero-Marzo 2009-2016



### INVERSIÓN EN P+L (en miles de U\$S)

Enero-Marzo 2009-2016

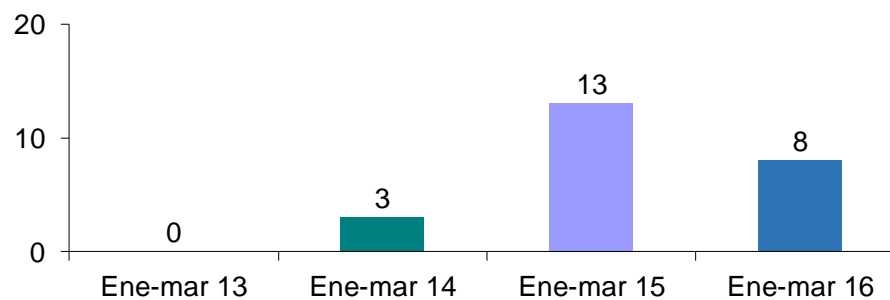




A partir de la aplicación del Decreto 002/012, que introduce el indicador sectorial Adaptación al Cambio Climático (A+M), la cantidad de proyectos que utilizan dicho indicador han mostrado un fuerte dinamismo.

#### PROYECTOS CON INVERSIONES EN A+M

Ene - Mar 2013/2016



Las inversiones por este concepto alcanzan los U\$S 15,5 millones en el acumulado de este año.





Entre enero y marzo de 2016, los indicadores sectoriales utilizados (Decreto 002) son los siguientes:

Indicador sectorial	Cantidad de proyectos que lo utilizaron	Valores acumulados
Aumento de exportaciones indirectas MGAP	5	U\$S 9,2 millones
Nivel tecnológico producto	25	N/A
Beneficio adicional Sector Lácteo	2	N/A
Beneficio adicional Sector Turístico	1	N/A

Además, se sigue utilizando fuertemente el indicador *Descentralización* - 57 proyectos.



JOSÉ ARTIGAS  
UNIÓN DE LOS PUEBLOS LIBRES  
BICENTENARIO.UY

UnASeP  
Unidad de Apoyo al Sector Privado



# PLAN DE EXPOSICIÓN

INVERSIÓN RECOMENDADA MARZO 2016

INDICADORES ASOCIADOS

**CARACTERIZACIÓN DE EMPRESAS**

SECTORES DE ACTIVIDAD

LOCALIZACIÓN

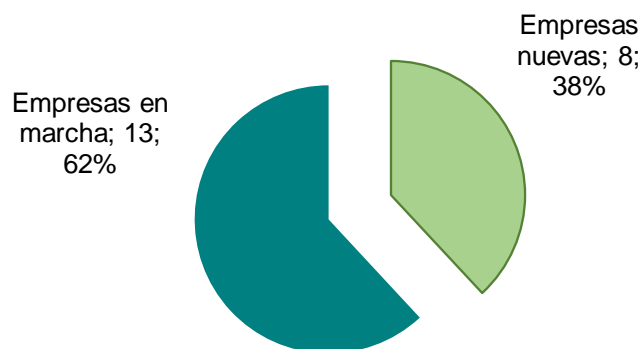


## Caracterización de empresas: Marzo 2016

De los 21 proyectos recomendados por COMAP en marzo, el 32% son definidos como empresa nueva\* mientras que el resto se encuentran en marcha. La inversión asociada a la primera fue de U\$S 402,2 millones (95%), mientras que para las segundas fue de U\$S 22,2 millones.

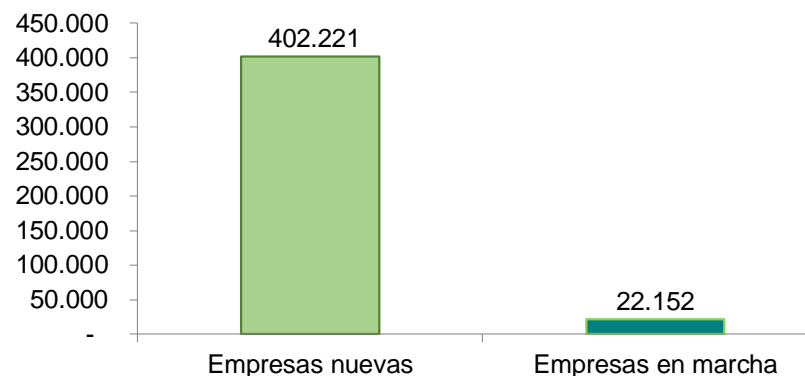
### PROYECTOS RECOMENDADOS

Marzo 2016



### INVERSIÓN RECOMENDADA

En miles de U\$S. Marzo 2016



\* A los efectos de la inversión promovida, las empresas nuevas se definen como aquellas que en el ejercicio anterior a la presentación de su emprendimiento no tuvieron ingresos gravados.

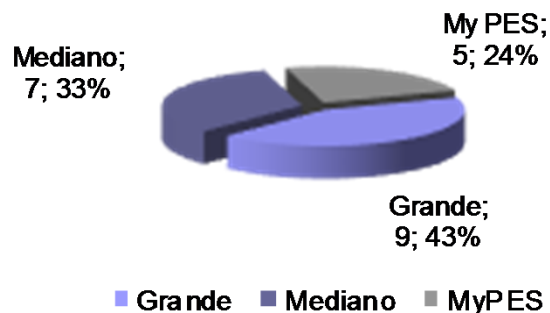


## Caracterización de empresas: Marzo 2016

En marzo, de los proyectos recomendados, un 24% corresponden a micro y pequeñas empresas (MYPES), un 33% a medianas empresas y el restante 43% a grandes, según los parámetros económicos definidos en el Decreto 504/007. De la inversión recomendada, el 2% pertenece a las MYPES, el 1% a las medianas y el 97% a las grandes empresas.

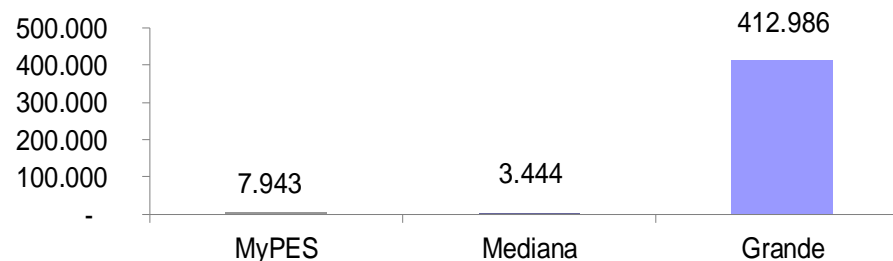
### PROYECTOS RECOMENDADOS\*

Según tamaño de empresa. Marzo 2016



### INVERSIÓN RECOMENDADA

Según tamaño de empresa. En miles de U\$. Marzo 2016



- En el caso de empresas nuevas, el tamaño de las mismas se determina según las proyecciones de puestos de trabajo y/o del aumento de exportaciones a generar incluidas en el proyecto de inversión.



JOSÉ ARTIGAS  
UNIÓN DE LOS PUEBLOS LIBRES  
BICENTENARIO.UY

UnASeP  
Unidad de Apoyo al Sector Privado



## Caracterización de empresas: Marzo 2016

---

Los **empleos a generar** en los próximos 5 años por parte de las **MYPES** ascienden, en marzo, a **5 puestos de trabajo** promedio anual. Por su parte, las empresas medianas se comprometieron a generar 29 empleos y las grandes 108.

Las empresas medianas plantearon incrementar sus exportaciones en U\$S 0,9 millones, y las grandes en U\$S 0,4 millones.

Las **MYPES** planean invertir en **P+L** por **U\$S 0,2 millones**, las empresas medianas por U\$S 0,1 millones y las grandes por U\$S 250,6 millones.



JOSÉ ARTIGAS  
UNIÓN DE LOS PUEBLOS LIBRES  
BICENTENARIO.UY

UnASeP  
Unidad de Apoyo al Sector Privado



# PLAN DE EXPOSICIÓN

INVERSIÓN RECOMENDADA MARZO 2016

INDICADORES ASOCIADOS

CARACTERIZACIÓN DE EMPRESAS

**SECTORES DE ACTIVIDAD**

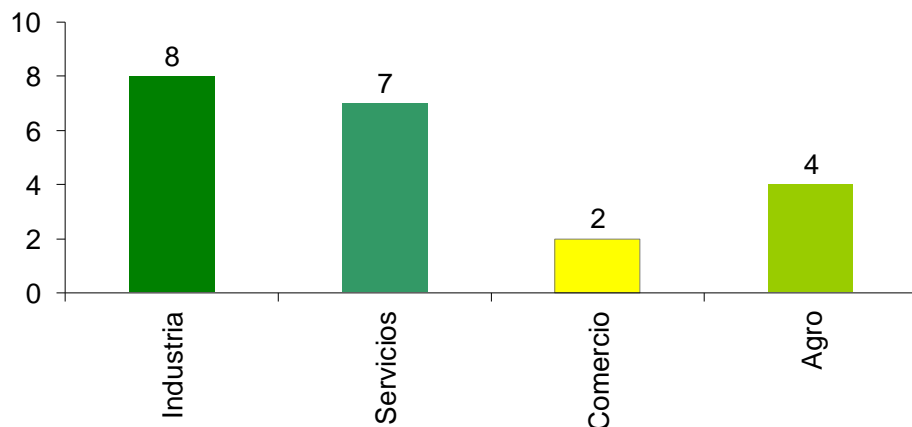
LOCALIZACIÓN



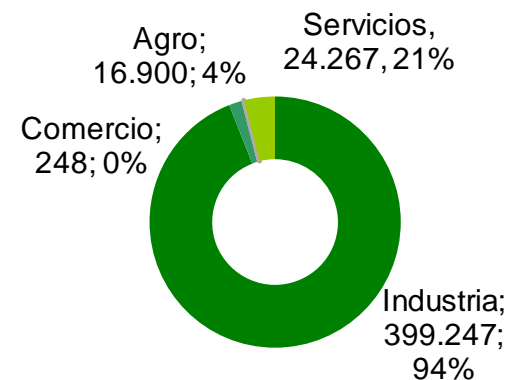
## Sectores de actividad: Marzo 2016

De los proyectos recomendados en marzo industria fue el sector de actividad económica con mayor cantidad de emprendimientos (38%). Por su parte, industria fue la que se comprometió a mayores niveles de inversión (U\$S 399,2 millones).

### PROYECTOS POR SECTOR DE ACTIVIDAD Marzo 2016



### INVERSIONES POR SECTOR DE ACTIVIDAD Marzo 2016. En miles de U\$S.



- El criterio de clasificación en sectores de actividad corresponde al Ministerio evaluador del proyecto.



JOSÉ ARTIGAS  
UNIÓN DE LOS PUEBLOS LIBRES  
BICENTENARIO.UY

UnASeP  
Unidad de Apoyo al Sector Privado



Sectores de actividad: Marzo 2016

---

Las empresas del sector **industrial** plantearon la generación de **68 nuevos puestos de trabajo** por medio de sus proyectos de inversión, seguidas de los sectores de servicios (47 empleos), agropecuario (22) y comercio (5).

Las **exportaciones** que se proyectan canalizar por medio del régimen de inversiones corresponden a empresas del sector **servicios (U\$S 0,9 millones)** y agropecuario (U\$S 0,4 millones).

La **inversión en P+L** corresponde a empresas del sector **industrial (U\$S 248 millones)**, agropecuario (U\$S 2,7 millones) y de servicios (U\$S 0,1 millones).





JOSÉ ARTIGAS  
UNIÓN DE LOS PUEBLOS LIBRES  
BICENTENARIO.UY

UnASeP  
Unidad de Apoyo al Sector Privado



## Sectores de actividad: Marzo 2016

---

En el mes de marzo, el grupo de actividad **Electricidad, gas y agua** – compuesto por generación de energía eólica en un 38%, biomasa 35% y fotovoltaica 21% - presentó el mayor nivel de inversión, totalizando el 94% del total de los montos recomendados en el mes.

La mayor parte de los proyectos de **PYMES** correspondieron a firmas de los grupos **Otros servicios** (25%).

Asimismo, el grupo de actividad **Electricidad, gas y agua** exhibió el mayor número de nuevos **empleos** comprometidos (45%) y de inversión en **P+L** (99%); **Otros servicios** fue el que presentó el mayor nivel de **exportaciones** (72%).

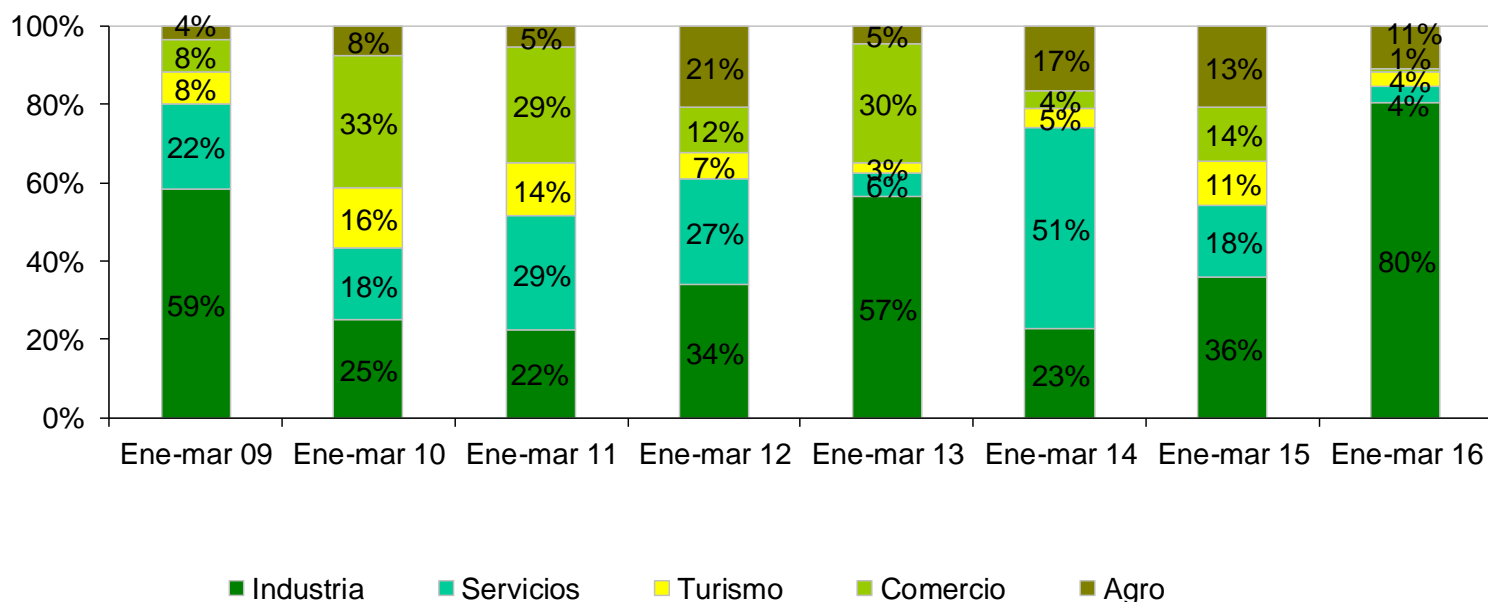
- El criterio de clasificación en subsectores corresponde al giro de actividad de la empresa.



## Sectores de actividad: acumulado a Marzo

En los tres primeros meses de 2016, el mayor monto de inversión fue plasmado por las empresas del sector industrial (80%), seguido por agro (11%), turismo y servicios (4% en cada caso) y comercio (1%).

**INVERSIÓN POR SECTOR DE ACTIVIDAD**  
Enero - Marzo 2009 - 2016. En porcentaje.





JOSÉ ARTIGAS  
UNIÓN DE LOS PUEBLOS LIBRES  
BICENTENARIO.UY

UnASeP  
Unidad de Apoyo al Sector Privado



# PLAN DE EXPOSICIÓN

INVERSIÓN RECOMENDADA MARZO 2016

INDICADORES ASOCIADOS

CARACTERIZACIÓN DE EMPRESAS

SECTORES DE ACTIVIDAD

**LOCALIZACIÓN**

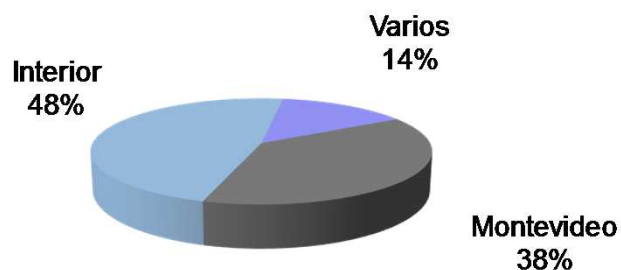


Localización: Marzo 2016

El 48% de los proyectos recomendados en marzo corresponden a emprendimientos ubicados en el interior del país, mientras que en Montevideo proyectan radicarse el 38%. El resto corresponde a proyectos ubicados en varios departamentos a la vez. La inversión asociada al interior corresponde al 49% de la inversión total recomendada por COMAP y la de Montevideo al 1% de la misma. El 50% restante atañe a varios departamentos a la vez.

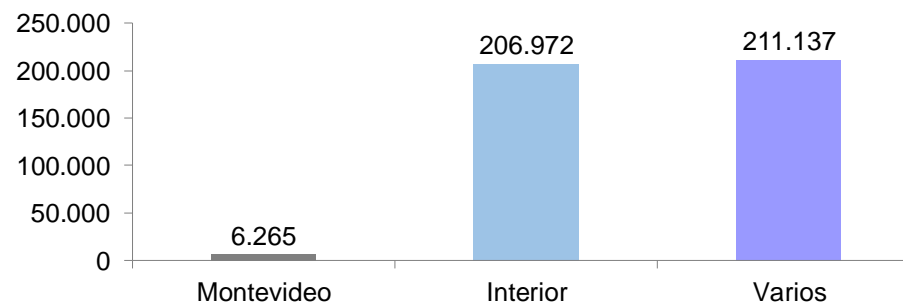
#### LOCALIZACIÓN DE LOS PROYECTOS

Número de proyectos. Marzo 2016



#### LOCALIZACIÓN DE LOS PROYECTOS

Montos, en miles de U\$. Marzo 2016



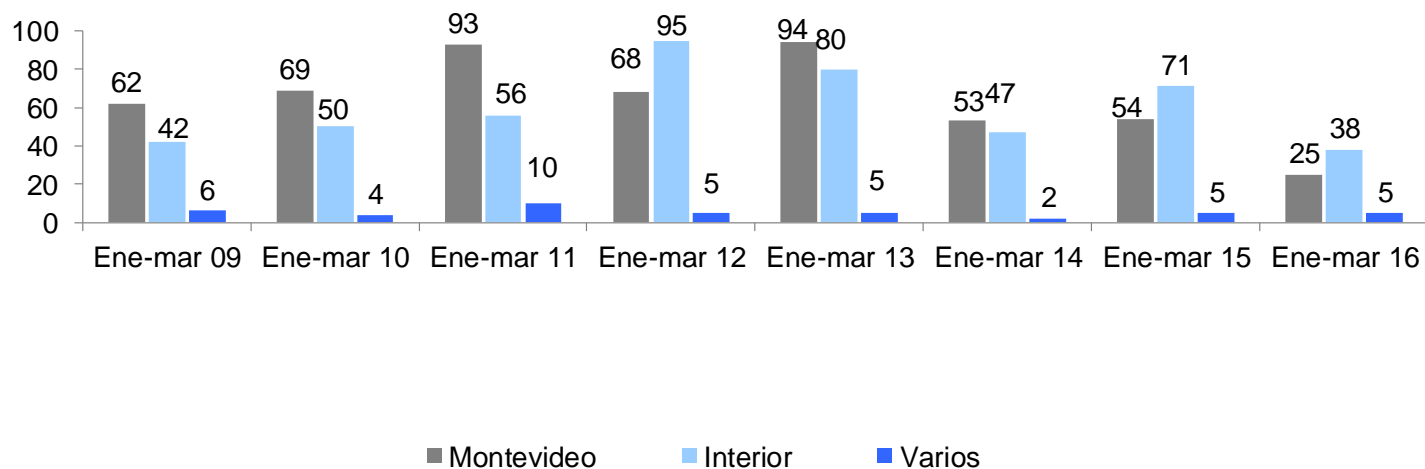


## Localización: acumulada a Marzo

Entre enero y marzo de 2016, del total de los proyectos, el 56% se sitúan en departamentos del interior del país, 37% en Montevideo y 7% en varios departamentos a la vez.

### LOCALIZACIÓN DE LOS PROYECTOS

Enero - Marzo 2009 - 2016



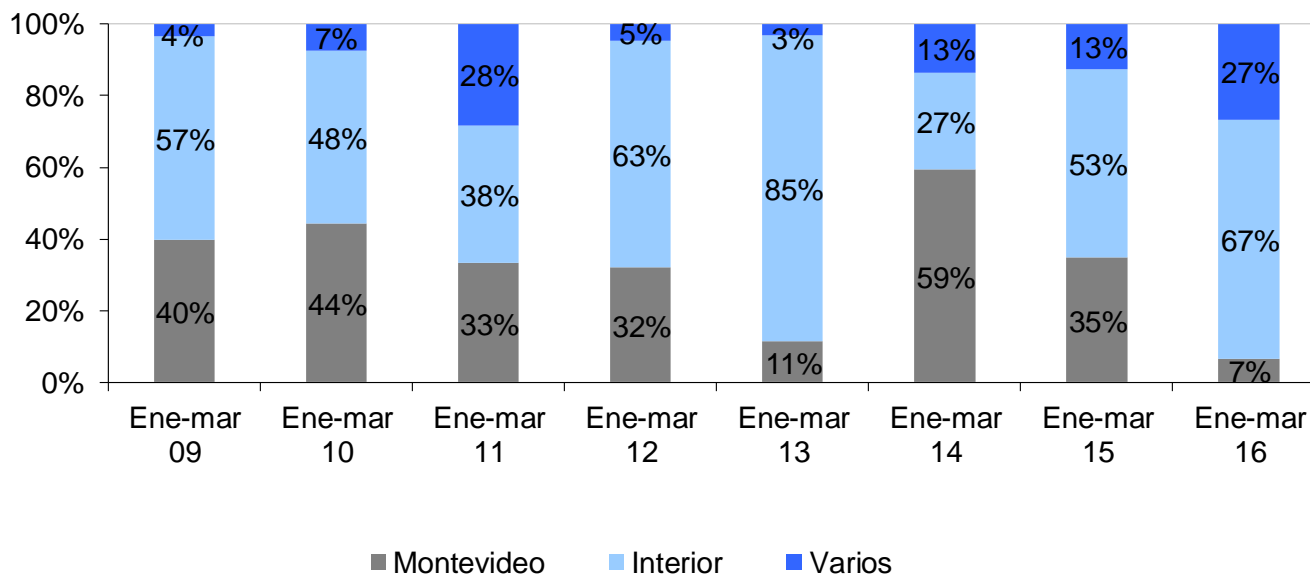


Localización: acumulada a Marzo

Respecto a los montos de inversión en los tres primeros meses del presente año, se observa una mayor participación de aquellos emprendimientos que plantearon instalarse en el interior del país (67%).

### INVERSIÓN DE LOS PROYECTOS

Enero - Marzo 2009 - 2016. En porcentaje.



**UnASeP**  
Unidad de Apoyo al Sector Privado



**unasep@mef.gub.uy**  
**unasep.mef.gub.uy**  
**Tel: 2915 81 67 – 2916 85 80**