

UnASeP
Unidad de Apoyo al Sector Privado



**Inversión recomendada e indicadores asociados.
Enero de 2016**



JOSÉ ARTIGAS
UNIÓN DE LOS PUEBLOS LIBRES
BICENTENARIO.UY

UnASeP
Unidad de Apoyo al Sector Privado



PLAN DE EXPOSICIÓN

INVERSIÓN RECOMENDADA ENERO 2016

INDICADORES ASOCIADOS

CARACTERIZACIÓN DE EMPRESAS

SECTORES DE ACTIVIDAD

LOCALIZACIÓN



JOSÉ ARTIGAS
UNIÓN DE LOS PUEBLOS LIBRES
BICENTENARIO.UY

UnASeP
Unidad de Apoyo al Sector Privado



PLAN DE EXPOSICIÓN

INVERSIÓN RECOMENDADA ENERO 2016

INDICADORES ASOCIADOS

CARACTERIZACIÓN DE EMPRESAS

SECTORES DE ACTIVIDAD

LOCALIZACIÓN



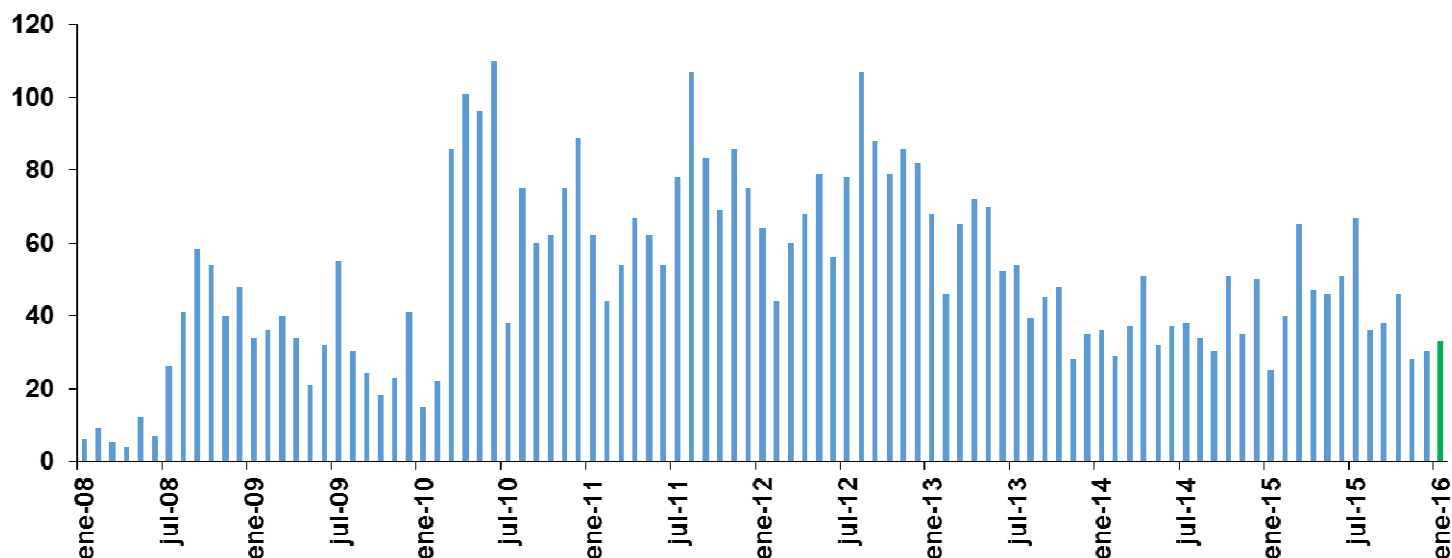
Inversión recomendada en enero 2016

En enero el número de proyectos **recomendados** por la Comisión de Aplicación de la Ley 16.906 (COMAP) al Poder Ejecutivo alcanzó 33 emprendimientos.

En el mismo mes, el número de proyectos **presentados** a la COMAP fue de 22.

PROYECTOS RECOMENDADOS

Enero 2008 - Enero 2016





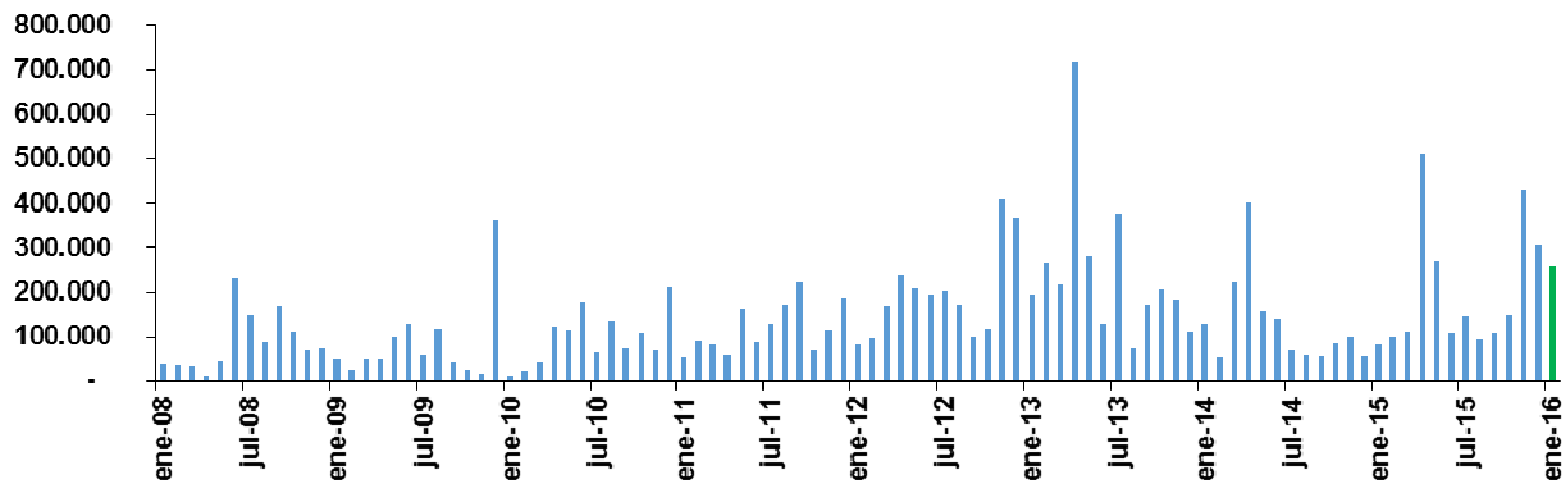
Inversión recomendada en enero 2016

El monto de inversión asociado a los proyectos **recomendados** por la COMAP al Poder Ejecutivo en enero fue U\$S 257,1 millones.

El monto de inversión asociado a los proyectos **presentados** a la COMAP en enero fue de U\$S 16,8 millones.

INVERSIÓN RECOMENDADA POR COMAP

Enero 2008 - Enero 2016. En miles de U\$S

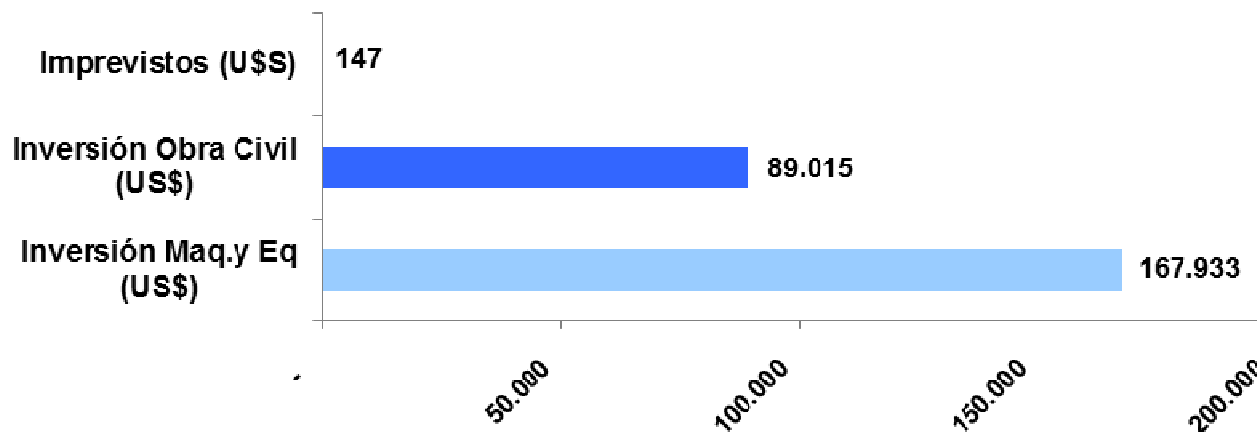




Inversión recomendada en enero 2016

La inversión destinada a la incorporación de maquinaria y equipos fue U\$S 167,9 millones y la que tuvo como objetivo la obra civil fue U\$S 89 millones, el resto corresponde a imprevistos.

NATURALEZA DE LA INVERSIÓN Enero 2016. En miles de U\$S





JOSÉ ARTIGAS
UNIÓN DE LOS PUEBLOS LIBRES
BICENTENARIO.UY

UnASeP
Unidad de Apoyo al Sector Privado



PLAN DE EXPOSICIÓN

INVERSIÓN RECOMENDADA ENERO 2016

INDICADORES ASOCIADOS

CARACTERIZACIÓN DE EMPRESAS

SECTORES DE ACTIVIDAD

LOCALIZACIÓN



JOSÉ ARTIGAS
UNIÓN DE LOS PUEBLOS LIBRES
BICENTENARIO.UY

UnASeP
Unidad de Apoyo al Sector Privado

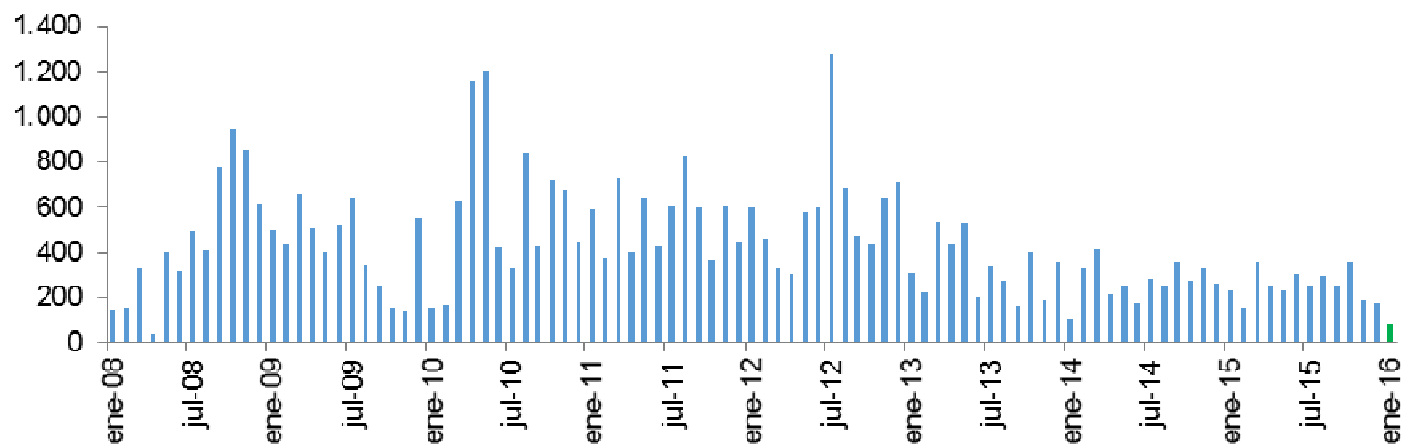


Indicadores: Enero 2016

Las empresas que obtuvieron recomendación de sus proyectos de inversión en enero del presente año se comprometieron a incrementar su plantilla en **81 nuevos puestos de trabajo**, promedio anual para los próximos 5 años.

EMPLEO GENERADO

Enero 2008 - Enero 2016





JOSÉ ARTIGAS
UNIÓN DE LOS PUEBLOS LIBRES
BICENTENARIO.UY

UnASeP
Unidad de Apoyo al Sector Privado



Indicadores: Enero 2016

De los 81 nuevos puestos de trabajo que la empresas se comprometieron a generar en enero del presente año, el 67% corresponde a empleos con un **nivel de calificación* media**, el 18% a un nivel de calificación **media alta**, el 12% a **alta** y 2% a **baja**.

A su vez, el 23% del empleo a generar se trata de contratación de **mujeres**, el 6% a **trabajadores de 24 años o menos y/o de 50 años o más**, y en un 38% de los casos se declaró que se trata de contratación de **trabajadores rurales**.

* El nivel de calificación del trabajo se determina según el monto de salario pagado. Un salario nominal menor a 5 BPC se considera empleo de calificación baja; uno mayor a 5 BPC y menor a 10 BPC empleo de calificación media; uno mayor a 10 BPC y menor a 20 BPC empleo de calificación media alta y uno mayor a 20 BPC empleo de calificación alta. El valor de la BPC a partir del 1º de enero de 2015 es de \$3.052.



JOSÉ ARTIGAS
UNIÓN DE LOS PUEBLOS LIBRES
BICENTENARIO.UY

UnASeP
Unidad de Apoyo al Sector Privado



Indicadores: Enero 2016

Las empresas que utilizaron el indicador **incremento de exportaciones** se comprometieron a aumentar las mismas en **U\$S 45,3 millones**, promedio anual para los próximos 5 años.

Dichas empresas pertenecen a las siguientes actividades:

- *Producción de películas y programas de TV*
- *Fabricación de productos metálicos para uso industrial*
- *Fabricación de plástico moldeado*



JOSÉ ARTIGAS
UNIÓN DE LOS PUEBLOS LIBRES
BICENTENARIO.UY

UnASeP
Unidad de Apoyo al Sector Privado



Indicadores: Enero 2016

Se promovieron inversiones en procesos de **Producción Más Limpia (P+L)**. Los montos de las mismas, en enero, ascendieron a **U\$S 174,1 millones**. Las inversiones en esta área plantearon, entre otros, objetivos tales como:

- *Adquisición de sistemas solares fotovoltaicos*
- *Incorporación aerogeneradores que formarán parte de Parques Eólicos*
- *Mejorar el abastecimiento de agua para todas las especies del establecimiento mediante la inversión en maquinaria, equipos de riego y obras de infraestructura*
- *Mejorar la calidad medioambiental a través de una planta de tratamiento de efluentes*
- *Construcción de un Parque Eólico*

Asimismo, se registraron inversiones en **Investigación, Desarrollo, e Innovación (I+D+i)** por **U\$S 13 millones**.



JOSÉ ARTIGAS
UNIÓN DE LOS PUEBLOS LIBRES
BICENTENARIO.UY

UnASeP
Unidad de Apoyo al Sector Privado



Indicadores: Enero 2016

En enero se han utilizado otros indicadores previstos en la nueva reglamentación del régimen (Decreto 02/012). Entre ellos se distinguen los siguientes:

- *Aumento de exportaciones indirectas (U\$S 9,1 millones)*
- *Nivel tecnológico del producto (14 proyecto)*
- *Inversiones en Adaptación y/o Mitigación del cambio climático (U\$S 15,5 millones)*
- *Beneficio adicional del sector lácteo (2 proyectos)*
- *Beneficio adicional del sector turístico (1 proyecto)*

Además, se utilizó el indicador *Descentralización* (30 proyectos)



JOSÉ ARTIGAS
UNIÓN DE LOS PUEBLOS LIBRES
BICENTENARIO.UY

UnASeP
Unidad de Apoyo al Sector Privado



PLAN DE EXPOSICIÓN

INVERSIÓN RECOMENDADA ENERO 2016

INDICADORES ASOCIADOS

CARACTERIZACIÓN DE EMPRESAS

SECTORES DE ACTIVIDAD

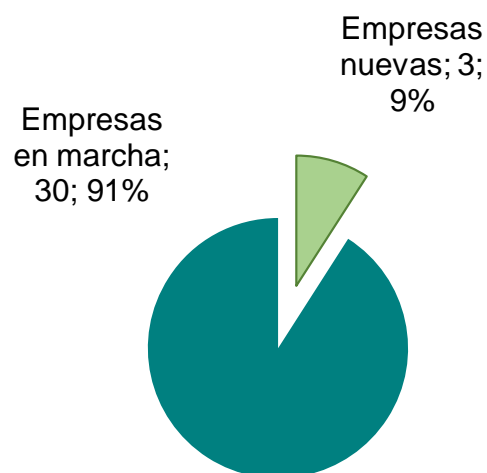
LOCALIZACIÓN



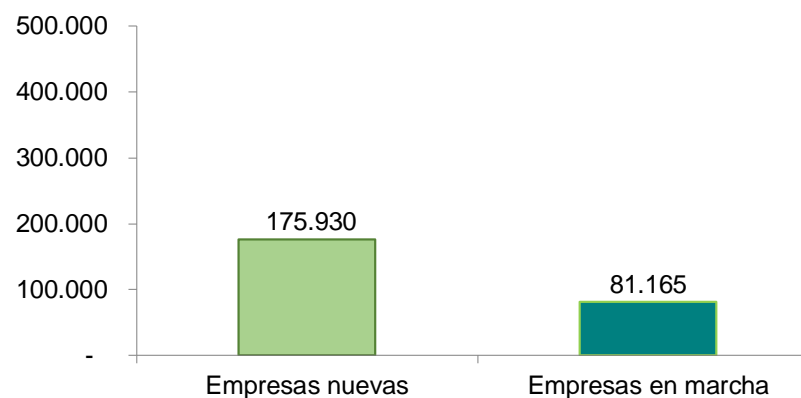
Caracterización de empresas: Enero 2016

De los 33 proyectos recomendados por COMAP en enero, el 9% son definidos como empresa nueva* mientras que el resto se encuentran en marcha. La inversión asociada a las primeras fue de U\$S 175,9 millones (68%), mientras que para las segundas fue de U\$S 81, 2 millones.

PROYECTOS RECOMENDADOS. Enero 2016



INVERSIÓN RECOMENDADA En miles de U\$S. Enero 2016



* A los efectos de la inversión promovida, las empresas nuevas se definen como aquellas que en el ejercicio anterior a la presentación de su emprendimiento no tuvieron ingresos gravados.

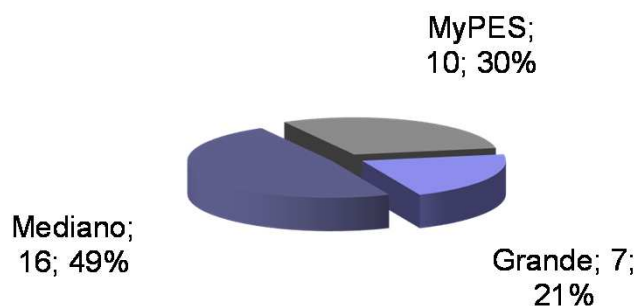


Caracterización de empresas: Enero 2016

En enero, de los proyectos recomendados, un 30% corresponden a micro y pequeñas empresas (MYPES), un 49% a medianas empresas y el restante 21% a grandes, según los parámetros económicos definidos en el Decreto 504/007. De la inversión recomendada, el 1% pertenece a las MYPES, el 28% a las medianas y el 71% a las grandes empresas.

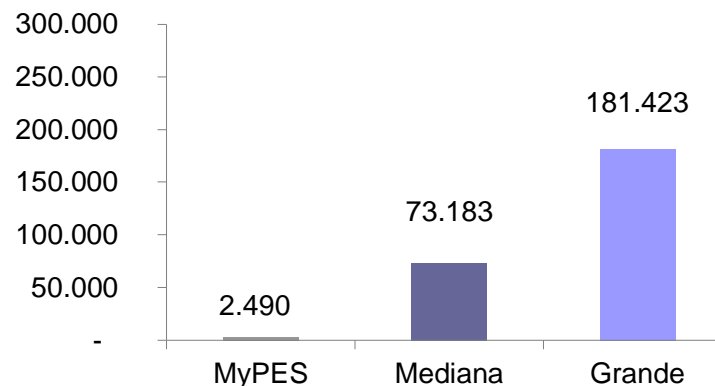
PROYECTOS RECOMENDADOS*

Según tamaño de empresa. Enero 2016



INVERSIÓN RECOMENDADA.

Según tamaño de empresa. En miles de U\$. Enero 2016



■ Grande ■ Mediano ■ MyPES

- En el caso de empresas nuevas, el tamaño de las mismas se determina según las proyecciones de puestos de trabajo y/o del aumento de exportaciones a generar incluidas en el proyecto de inversión.



JOSÉ ARTIGAS
UNIÓN DE LOS PUEBLOS LIBRES
BICENTENARIO.UY

UnASeP
Unidad de Apoyo al Sector Privado



Caracterización de empresas: Enero 2016

Los **empleos a generar** en los próximos 5 años por parte de las **MYPES** ascienden, en enero, a **25 puestos de trabajo** promedio anual. Por su parte, las empresas medianas se comprometieron a generar 35 empleos y las grandes 21.

Las empresas medianas plantearon incrementar sus **exportaciones** en U\$S 7,5 millones, y las grandes en U\$S 37,8 millones.

Las **MYPES** planean invertir en **P+L** por **U\$S 626,4 mil**, las empresas medianas por U\$S 16,5 millones y las empresas grandes por U\$S 157 millones.

Asimismo, las empresas medianas plantean inversiones en **I+D+i** por U\$S 42 mil y las grandes por U\$S 13 millones.



JOSÉ ARTIGAS
UNIÓN DE LOS PUEBLOS LIBRES
BICENTENARIO.UY

UnASeP
Unidad de Apoyo al Sector Privado



PLAN DE EXPOSICIÓN

INVERSIÓN RECOMENDADA ENERO 2016

INDICADORES ASOCIADOS

CARACTERIZACIÓN DE EMPRESAS

SECTORES DE ACTIVIDAD

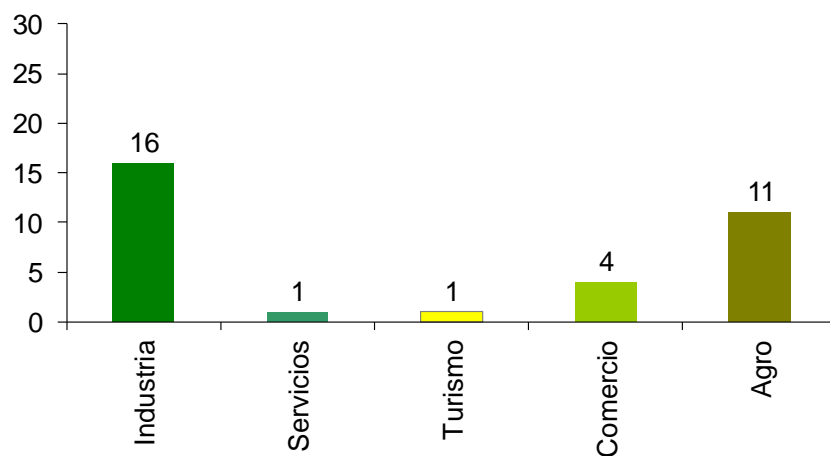
LOCALIZACIÓN



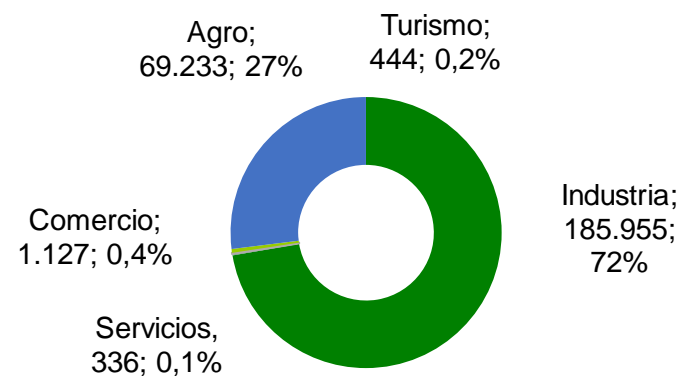
Sectores de actividad: Enero 2016

De los proyectos recomendados en enero industria fue el sector de actividad económica con mayor cantidad de emprendimientos (48%) y fue la que se comprometió a mayores niveles de inversión (U\$S 186 millones).

PROYECTOS POR SECTOR DE ACTIVIDAD
Enero 2016



INVERSIONES POR SECTOR DE ACTIVIDAD
Enero 2016. En miles de U\$S.



- El criterio de clasificación en sectores de actividad corresponde al Ministerio evaluador del proyecto.



JOSÉ ARTIGAS
UNIÓN DE LOS PUEBLOS LIBRES
BICENTENARIO.UY

UnASeP
Unidad de Apoyo al Sector Privado



Sectores de actividad: Enero 2016

Las empresas del sector **agropecuario** plantearon la generación de **30 nuevos puestos de trabajo** por medio de sus proyectos de inversión, seguidas de los sectores industrial (27 empleos) y comercio (24).

Las **exportaciones** que se proyectan canalizar por medio del régimen de inversiones corresponden a empresas del sector **industrial (U\$S 45,3 millones)**.

La **inversión en P+L** corresponde a empresas del sector **industrial (U\$S 158,2 millones)**, agro (U\$S 15,7 millones), comercio (U\$S 144 mil) y turismo (U\$S 102 mil).

La referente a **I+D+i** corresponde a empresas del sector **industrial (U\$S 13 millones)** y de servicios (U\$S 42 mil).



JOSÉ ARTIGAS
UNIÓN DE LOS PUEBLOS LIBRES
BICENTENARIO.UY

UnASeP
Unidad de Apoyo al Sector Privado



Sectores de actividad: Enero 2016

En el mes de enero, el grupo de actividad **Electricidad, gas y agua** presentó el mayor nivel de inversión, totalizando el 60% del total de los montos recomendados en el mes (generación de energía eólica principalmente).

La mayor parte de los proyectos de **PYMES** correspondieron a firmas del grupo **agropecuario** (38% en cada caso).

Asimismo, el grupo de actividad **Comercio y restaurantes** exhibió el mayor número de nuevos **empleos** comprometidos (30%); **Caucho y plástico** fue el que presentó el mayor nivel de **exportaciones** (83%) y de inversiones en **I+D+i** (99,7%); **Electricidad, gas y agua** (generación de energía eólica principalmente) presentó los mayores montos de inversión en **P+L** (88%).

- El criterio de clasificación en subsectores corresponde al giro de actividad de la empresa.



JOSÉ ARTIGAS
UNIÓN DE LOS PUEBLOS LIBRES
BICENTENARIO.UY

UnASeP
Unidad de Apoyo al Sector Privado



PLAN DE EXPOSICIÓN

INVERSIÓN RECOMENDADA ENERO 2016

INDICADORES ASOCIADOS

CARACTERIZACIÓN DE EMPRESAS

SECTORES DE ACTIVIDAD

LOCALIZACIÓN

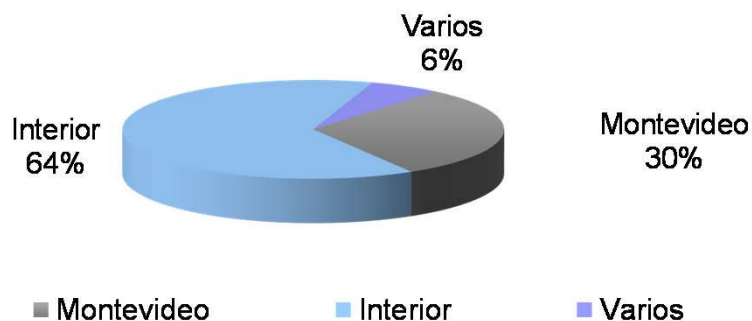


Localización: Enero 2016

El 64% de los proyectos recomendados en enero corresponden a emprendimientos ubicados en el interior del país, mientras que en Montevideo proyectan radicarse el 30%. El resto corresponde a proyectos ubicados en varios departamentos a la vez. La inversión asociada al interior corresponde al 97% de la inversión total recomendada por COMAP y la de Montevideo al 2% de la misma. El resto atañe a varios departamentos a la vez.

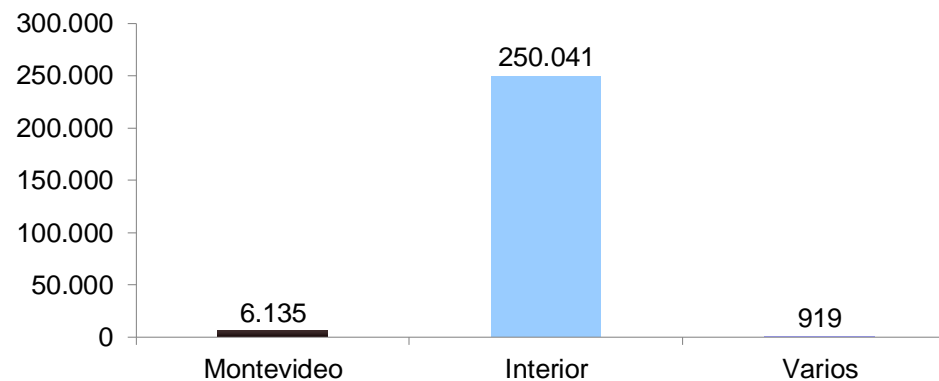
LOCALIZACIÓN DE LOS PROYECTOS

Número de proyectos. Enero 2016



LOCALIZACIÓN DE LOS PROYECTOS

Montos, en miles de U\$. Enero 2016



UnASeP
Unidad de Apoyo al Sector Privado



unasep@mef.gub.uy
unasep.mef.gub.uy
Tel: 2915 81 67 – 2916 85 80