

**UnASeP**  
Unidad de Apoyo al Sector Privado



**Inversión recomendada e indicadores asociados.  
Febrero de 2015**



JOSÉ ARTIGAS  
UNIÓN DE LOS PUEBLOS LIBRES  
BICENTENARIO.UY

UnASeP  
Unidad de Apoyo al Sector Privado



# PLAN DE EXPOSICIÓN

INVERSIÓN RECOMENDADA FEBRERO 2015

INDICADORES ASOCIADOS

CARACTERIZACIÓN DE EMPRESAS

SECTORES DE ACTIVIDAD

LOCALIZACIÓN



JOSÉ ARTIGAS  
UNIÓN DE LOS PUEBLOS LIBRES  
BICENTENARIO.UY

UnASeP  
Unidad de Apoyo al Sector Privado



# PLAN DE EXPOSICIÓN

INVERSIÓN RECOMENDADA FEBRERO 2015

INDICADORES ASOCIADOS

CARACTERIZACIÓN DE EMPRESAS

SECTORES DE ACTIVIDAD

LOCALIZACIÓN



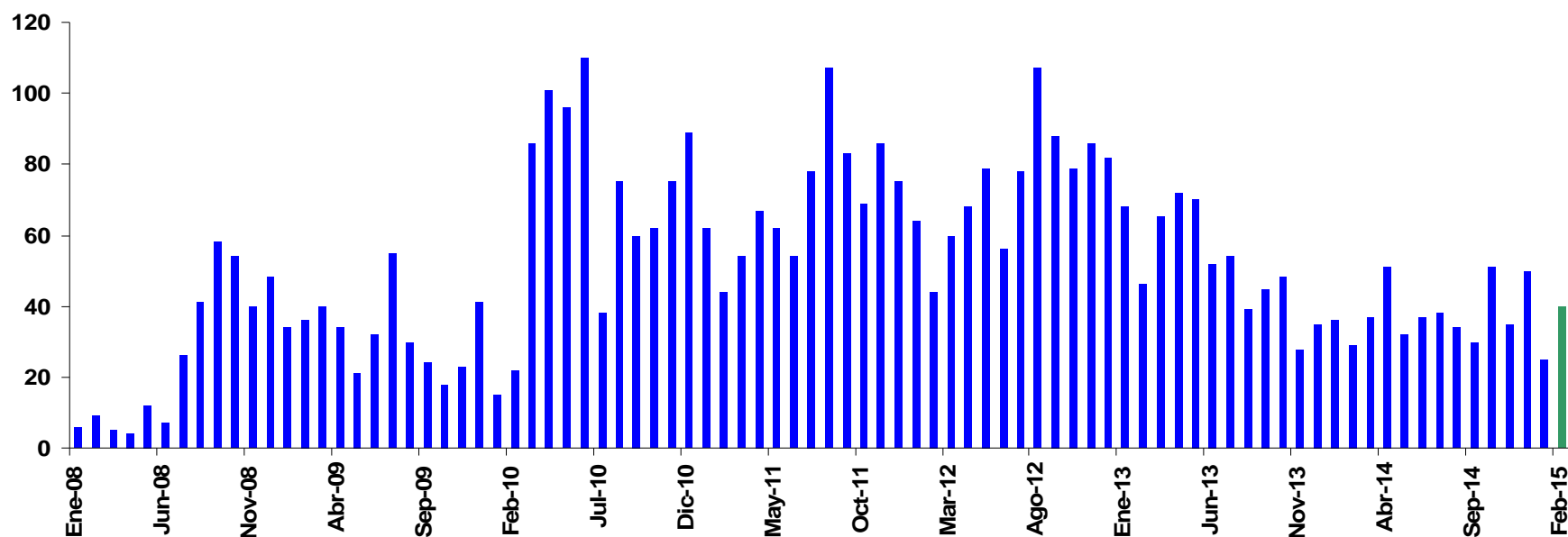
## Inversión recomendada en febrero 2015

En febrero el número de proyectos **recomendados** por la Comisión de Aplicación de la Ley 16.906 (COMAP) al Poder Ejecutivo alcanzó 40 emprendimientos.

En el mismo mes, el número de proyectos **presentados** a la COMAP fue de 23.

### PROYECTOS RECOMENDADOS

Enero 2008 - Febrero 2015





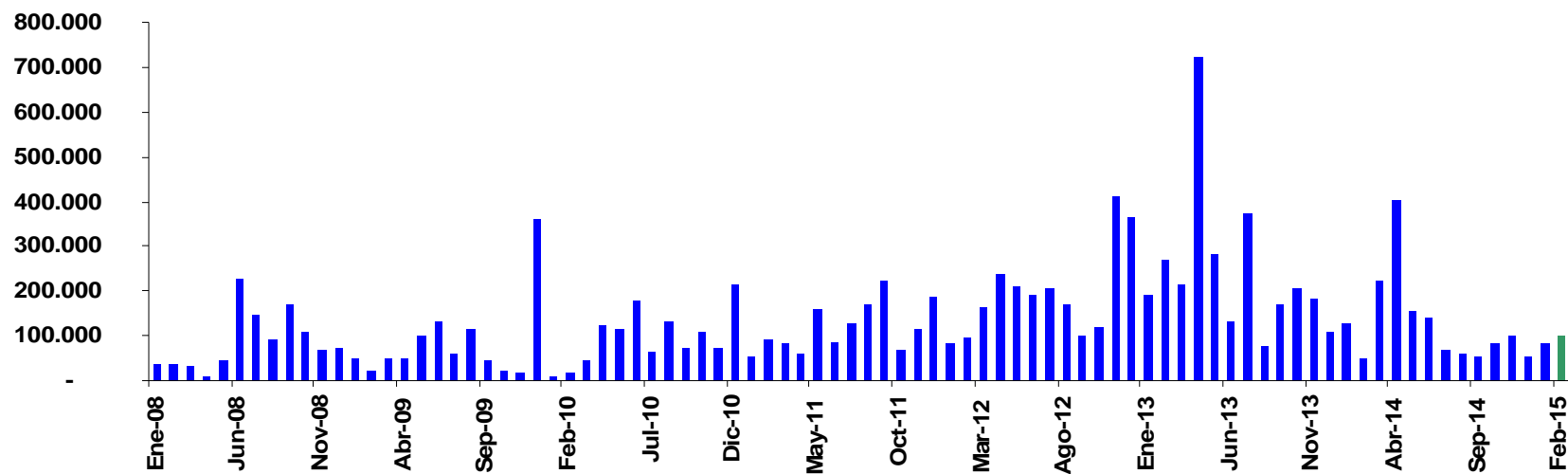
## Inversión recomendada en febrero 2015

El monto de inversión asociado a los proyectos **recomendados** por la COMAP al Poder Ejecutivo en el mes de estudio fue U\$S 99,6 millones.

El monto de inversión asociado a los proyectos **presentados** a la COMAP en febrero fue de U\$S 57,5 millones.

### INVERSIÓN RECOMENDADA POR COMAP

Enero 2008 - Febrero 2015. En miles de U\$S



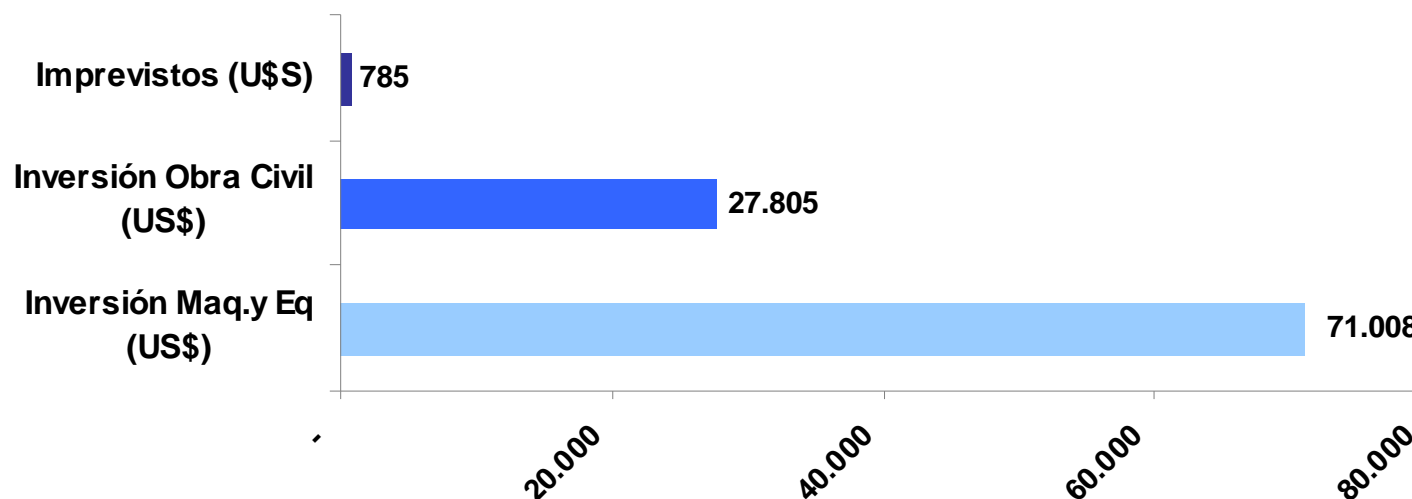


## Inversión recomendada en febrero 2015

La inversión destinada a la incorporación de maquinaria y equipos fue U\$S 71 millones y la que tuvo como objetivo la obra civil fue U\$S 27,8 millones, el resto corresponde a imprevistos.

### NATURALEZA DE LA INVERSIÓN

Febrero 2015. En miles de U\$S



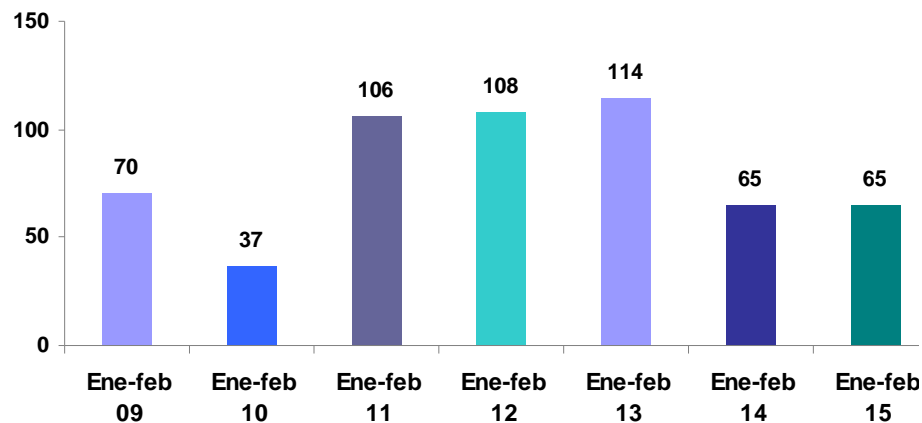


## Inversión acumulada a febrero

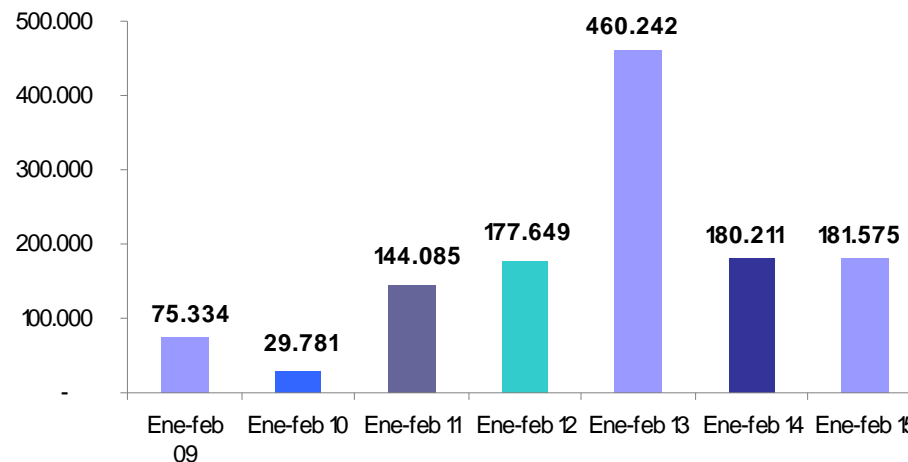
En los dos primeros meses del presente año fueron 65 los proyectos **recomendados** por la COMAP, por un monto de inversión asociado de U\$S 181,6 millones.

En el mismo período los proyectos **presentados** a la COMAP fueron 40 por un monto de U\$S 74 millones.

PROYECTOS RECOMENDADOS  
Enero - Febrero 2009 - 2015



INVERSIÓN RECOMENDADA POR COMAP  
Enero - Febrero 2009 - 2015. En miles de U\$ S





JOSÉ ARTIGAS  
UNIÓN DE LOS PUEBLOS LIBRES  
BICENTENARIO.UY

UnASeP  
Unidad de Apoyo al Sector Privado



# PLAN DE EXPOSICIÓN

INVERSIÓN RECOMENDADA FEBRERO 2015

**INDICADORES ASOCIADOS**

CARACTERIZACIÓN DE EMPRESAS

SECTORES DE ACTIVIDAD

LOCALIZACIÓN

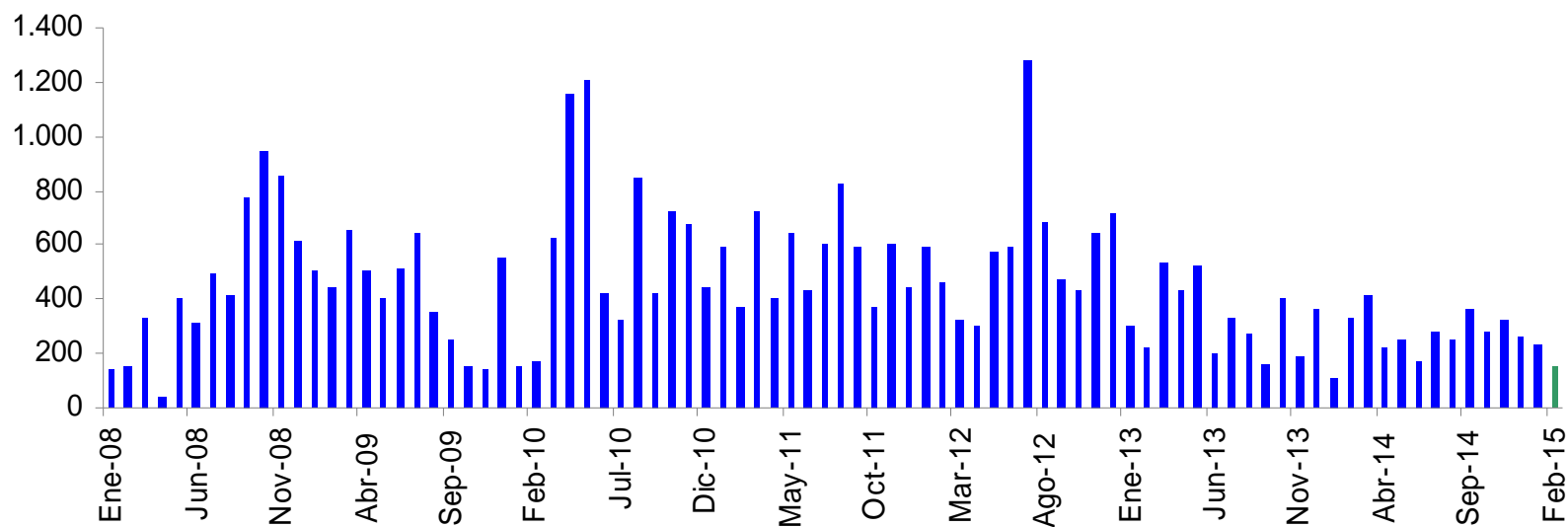




Las empresas que obtuvieron recomendación de sus proyectos de inversión en febrero del presente año se comprometieron a incrementar su plantilla en **148 nuevos puestos de trabajo**, promedio anual para los próximos 5 años.

### EMPLEO GENERADO

Enero 2008 - Febrero 2015





JOSÉ ARTIGAS  
UNIÓN DE LOS PUEBLOS LIBRES  
BICENTENARIO.UY

UnASeP  
Unidad de Apoyo al Sector Privado



Indicadores: Febrero 2015

Las empresas que utilizaron el indicador **incremento de exportaciones** se comprometieron a aumentar las mismas en **U\$S 15,9 millones**, promedio anual para los próximos 5 años.

Dichas empresas pertenecen a las siguientes actividades:

- *Transporte profesional de cargas*
- *Cultivo, industrialización y exportación de arroz*
- *Fabricación de productos lácteos*

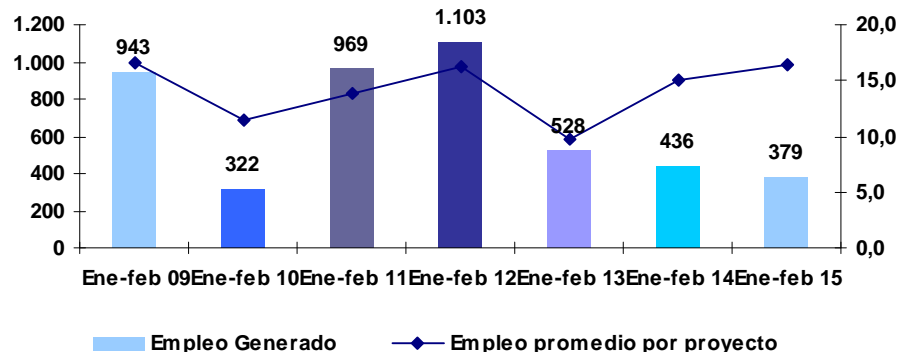


Indicadores: acumulado a Febrero

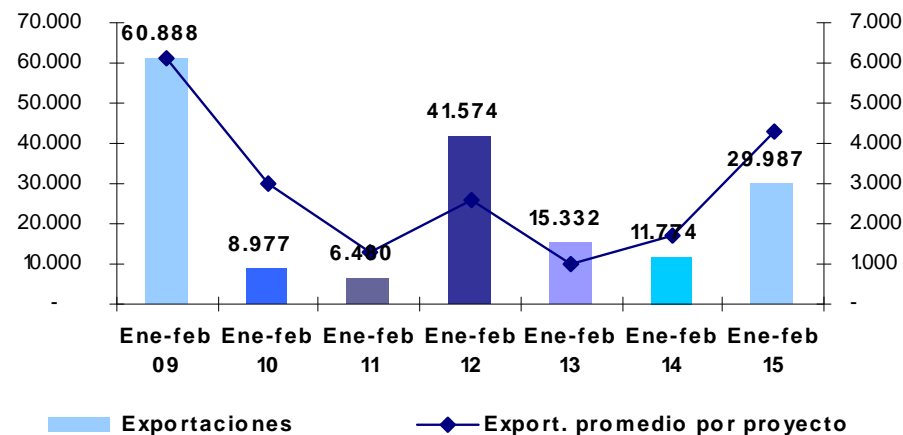
En el transcurso del 2015 el agregado del indicador generación de empleo ascendió a 379 nuevos puestos de trabajo, y el monto acumulado de exportaciones planeadas alcanzó los U\$S 30 millones.

Si bien el número absoluto de empleos se redujo respecto al mismo período del año pasado, al considerar el promedio de empleo por proyecto, en 2015 este valor es de 16,5, mayor que en 2014, que fue de 15. En el promedio de aumento de exportaciones por proyecto se observa un aumento en el presente año, pasando de U\$S 1,7 millones en 2014 a U\$S 4,3 en 2015.

**EMPLEOS GENERADO**  
Enero - Febrero 2009 - 2015



**EXPORTACIONES (en miles de U\$S)**  
Enero - Febrero 2009 - 2015





JOSÉ ARTIGAS  
UNIÓN DE LOS PUEBLOS LIBRES  
BICENTENARIO.UY

UnASeP  
Unidad de Apoyo al Sector Privado



Indicadores: Febrero 2015

Se promovieron inversiones en procesos de **Producción Más Limpia (P+L)**. Los montos de las mismas, en febrero, ascendieron a **U\$S 4,8 millones**. Las inversiones en esta área plantearon, entre otros, objetivos tales como:

- *Instalación de sistema de ahorro energético en iluminación LED*
- *Incorporación y sustitución de instalaciones y otros equipos, que mejoran la tecnología, producción mas limpia, los costos y por ende la competitividad*

Asimismo, en el mes de estudio se registraron inversiones en **Investigación, Desarrollo, e Innovación (I+D+i)** por **U\$S 16,1 millones**.

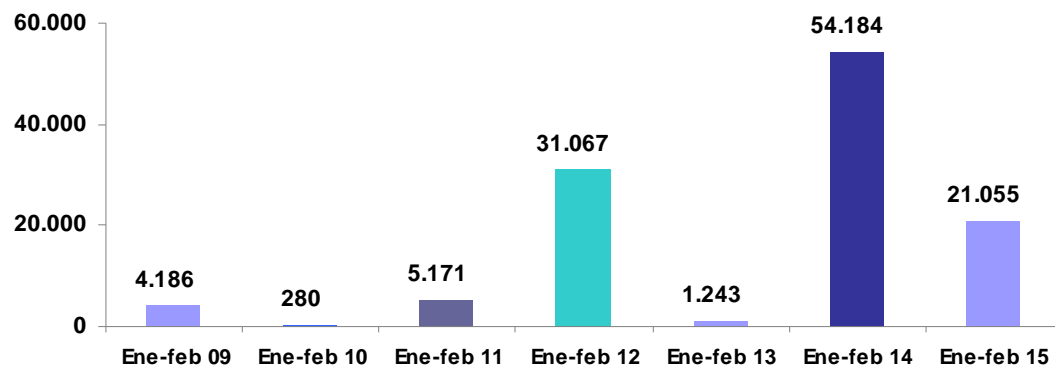


## Indicadores: acumulado a Febrero

Entre enero y febrero de 2015 se recomendaron inversiones en I+D+i por U\$S 21 millones, mientras que el monto acumulado de inversiones en P+L alcanzó los U\$S 9,3 millones.

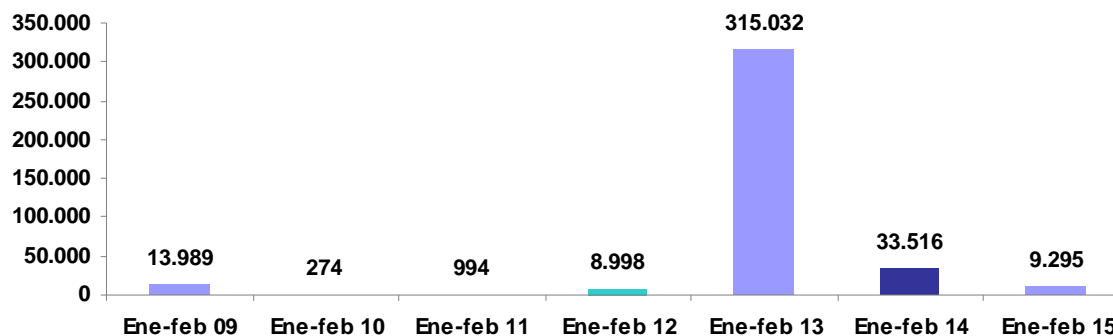
### INVERSIÓN EN I+D+i (en miles de U\$S)

Enero - Febrero 2009 - 2015



### INVERSIÓN EN P+L (en miles de U\$S)

Enero - Febrero 2009 - 2015





JOSÉ ARTIGAS  
UNIÓN DE LOS PUEBLOS LIBRES  
BICENTENARIO.UY

UnASeP  
Unidad de Apoyo al Sector Privado



Indicadores: acumulado a Febrero

A partir de la aplicación del Decreto 002/012, que introduce el indicador sectorial Adaptación y/o Mitigación del Cambio Climático (A+M), la cantidad de proyectos que utilizan dicho indicador han mostrado un fuerte dinamismo.



Las inversiones por este concepto alcanzan los U\$S 4,3 millones en el acumulado de este año.



JOSÉ ARTIGAS  
UNIÓN DE LOS PUEBLOS LIBRES  
BICENTENARIO.UY

UnASeP  
Unidad de Apoyo al Sector Privado



Indicadores: Febrero 2015

En febrero se han utilizado otros indicadores previstos en la nueva reglamentación del régimen (Decreto 02/012). Entre ellos se distinguen los siguientes:

- *Nivel tecnológico del producto elaborado* – 4 proyectos
- *Aumento de exportaciones indirectas del MGAP* – U\$S 448,7 mil
- *Beneficio adicional del sector lácteo* – 2 proyectos

Además, se sigue utilizando fuertemente el indicador *Descentralización* – 25 proyectos.



JOSÉ ARTIGAS  
UNIÓN DE LOS PUEBLOS LIBRES  
BICENTENARIO.UY

UnASeP  
Unidad de Apoyo al Sector Privado



# PLAN DE EXPOSICIÓN

INVERSIÓN RECOMENDADA FEBRERO 2015

INDICADORES ASOCIADOS

**CARACTERIZACIÓN DE EMPRESAS**

SECTORES DE ACTIVIDAD

LOCALIZACIÓN

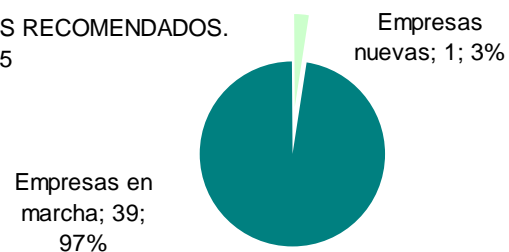




## Caracterización de empresas: Febrero 2015

De los 40 proyectos recomendados por COMAP en febrero, una sola empresa fue definida como empresa nueva\* mientras que el resto se encuentran en marcha. La inversión asociada a la primera fue de U\$S 582 mil (1%), mientras que para las segundas fue de U\$S 99 millones.

PROYECTOS RECOMENDADOS.  
Febrero 2015



INVERSIÓN RECOMENDADA  
En miles de U\$S. Febrero 2015



\* A los efectos de la inversión promovida, las empresas nuevas se definen como aquellas que en el ejercicio anterior a la presentación de su emprendimiento no tuvieron ingresos gravados.

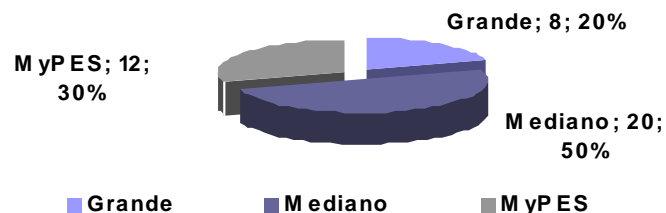


## Caracterización de empresas: Febrero 2015

De los proyectos recomendados, el 30% corresponden a micro y pequeñas empresas (MYPES), el 50% a medianas empresas y el restante 20% a grandes, según los parámetros económicos definidos en el Decreto 504/007. De la inversión total recomendada, el 10% pertenece a las MYPES, el 59% a las medianas y el 31% a las grandes empresas.

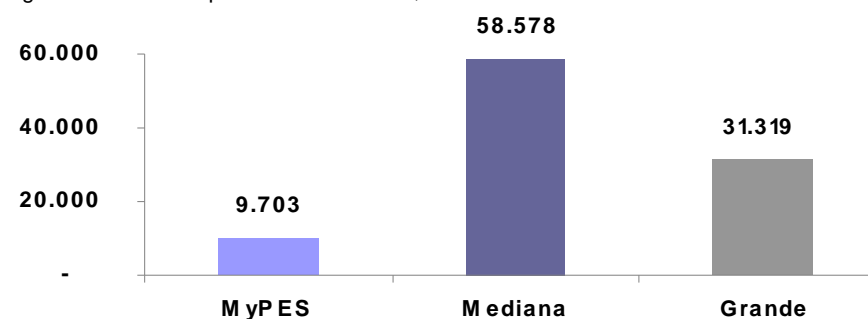
### PROYECTOS RECOMENDADOS\*

Según tamaño de empresa. Febrero 2015



### INVERSIÓN RECOMENDADA.

Según tamaño de empresa. En miles de U\$S. Febrero 2015



- En el caso de empresas nuevas, el tamaño de las mismas se determina según las proyecciones de puestos de trabajo y/o del aumento de exportaciones a generar incluidas en el proyecto de inversión.



JOSÉ ARTIGAS  
UNIÓN DE LOS PUEBLOS LIBRES  
BICENTENARIO.UY

UnASeP  
Unidad de Apoyo al Sector Privado



## Caracterización de empresas: Febrero 2015

---

Los **empleos a generar** en los próximos 5 años por parte de las **MYPES** ascienden, en febrero, a **40 puestos de trabajo**. Por su parte, las empresas medianas se comprometieron a generar 93 empleos y las grandes 15.

Las empresas **MYPES** plantearon **incrementar sus exportaciones** en **U\$S 850,1 mil**, y las grandes en U\$S 15,1 millones.

Las **MYPES** planean invertir en **P+L** por **U\$S 3,8 mil**, las empresas medianas por U\$S 584,9 mil y las empresas grandes por U\$S 4,2 millones.

Asimismo, las empresas **MYPES** plantean inversiones en **I+D+i** por **U\$S 1,7 millones** y las medianas por U\$S 14,4 millones.



JOSÉ ARTIGAS  
UNIÓN DE LOS PUEBLOS LIBRES  
BICENTENARIO.UY

UnASeP  
Unidad de Apoyo al Sector Privado



# PLAN DE EXPOSICIÓN

INVERSIÓN RECOMENDADA FEBRERO 2015

INDICADORES ASOCIADOS

CARACTERIZACIÓN DE EMPRESAS

**SECTORES DE ACTIVIDAD**

LOCALIZACIÓN

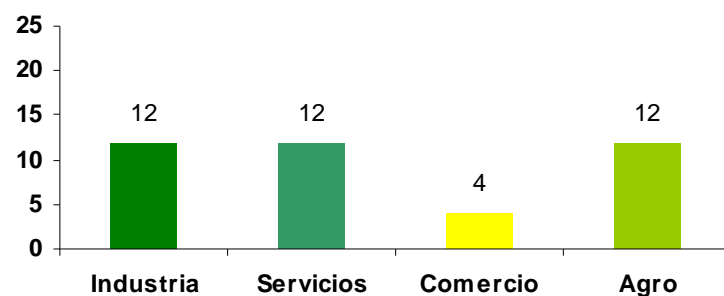


## Sectores de actividad: Febrero 2015

Dentro de los proyectos recomendados industria, servicios y el agro fueron los sectores de actividad económica con mayor cantidad de emprendimientos (30% cada uno) y el sector de servicios fue el que se comprometió a mayores niveles de inversión (U\$S 40,8 millones).

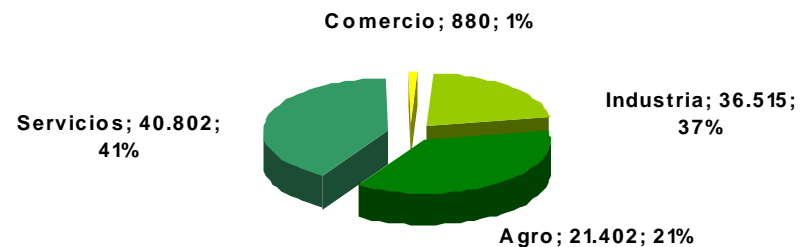
### PROYECTOS POR SECTOR DE ACTIVIDAD

Febrero 2015



### INVERSIONES POR SECTOR DE ACTIVIDAD

Febrero 2015. En miles de U\$S.



- El criterio de clasificación en sectores de actividad corresponde al Ministerio evaluador del proyecto.



JOSÉ ARTIGAS  
UNIÓN DE LOS PUEBLOS LIBRES  
BICENTENARIO.UY

UnASeP  
Unidad de Apoyo al Sector Privado



Sectores de actividad: Febrero 2015

Las empresas del sector **servicios** plantearon la **generación de 78 nuevos puestos de trabajo** por medio de sus proyectos de inversión, seguidas de los sectores de industria (40 empleos), agro (17) y comercio (13) .

Las **exportaciones** que se proyectan canalizar por medio del régimen de inversiones corresponden a **empresas del sector industrial (U\$S 11,2 millones)**, agro (U\$S 3,9 millones) y servicios (U\$S 0,8 millones).

La **inversión en P+L** corresponde a empresas del sector **industrial (U\$S 3,2 millones)**, servicios (U\$S 0,9 millones), comercio (U\$S 0,6 millones) y agro (U\$S 0,1 millones).

La referente a **I+D+i** a empresas del sector **servicios (U\$S 14,4 millones)** y agro (U\$S 1,7 millones).



JOSÉ ARTIGAS  
UNIÓN DE LOS PUEBLOS LIBRES  
BICENTENARIO.UY

UnASeP  
Unidad de Apoyo al Sector Privado



## Sectores de actividad: Febrero 2015

---

En el mes de febrero, los sub-sectores de actividad **Comunicaciones**, **Lácteos** y **Caucho y Plástico** presentaron los mayores niveles de inversión, totalizando el 20%, el 18% y el 17% respectivamente del total de los montos recomendados en el mes.

La mayor parte de los proyectos de PYMES correspondieron a firmas del sector **Agropecuario** (25%).

Asimismo, el sub-sector **Transporte** exhibió el mayor número de nuevos empleos comprometidos (35%); **Lácteos** presentó el mayor incremento en el nivel de exportaciones (70%) y de inversiones en P+L (66%); **Comunicaciones** en inversiones en I+D+i (89%).

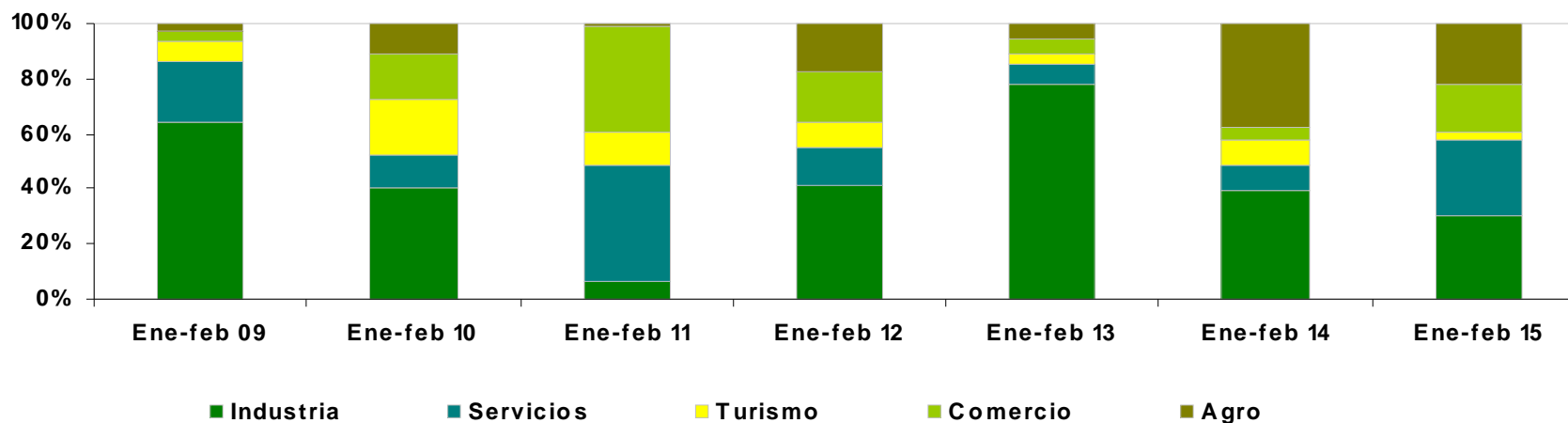
- El criterio de clasificación en subsectores corresponde al giro de actividad de la empresa.



## Sectores de actividad: acumulado a Febrero

En los dos meses del presente año el mayor monto de inversión fue plasmado por las empresas del sector industrial (30%), seguido por servicios (28%), agro (22%), comercio (18%) y turismo (2%).

**INVERSIÓN POR SECTOR DE ACTIVIDAD.**  
Enero - Febrero 2009 - 2015. En porcentaje.







JOSÉ ARTIGAS  
UNIÓN DE LOS PUEBLOS LIBRES  
BICENTENARIO.UY

UnASeP  
Unidad de Apoyo al Sector Privado



# PLAN DE EXPOSICIÓN

INVERSIÓN RECOMENDADA FEBRERO 2015

INDICADORES ASOCIADOS

CARACTERIZACIÓN DE EMPRESAS

SECTORES DE ACTIVIDAD

**LOCALIZACIÓN**

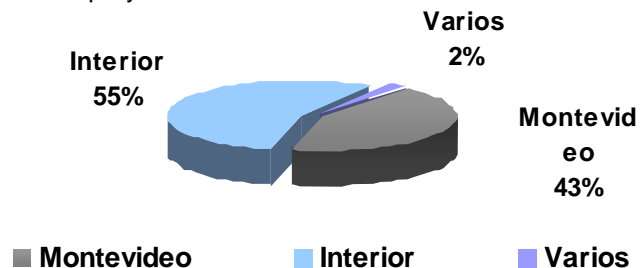


Localización: Febrero 2015

El 55% de los proyectos recomendados en febrero corresponde a emprendimientos ubicados en el interior del país. La inversión asociada a los mismos corresponde al 59% de la inversión total recomendada por COMAP.

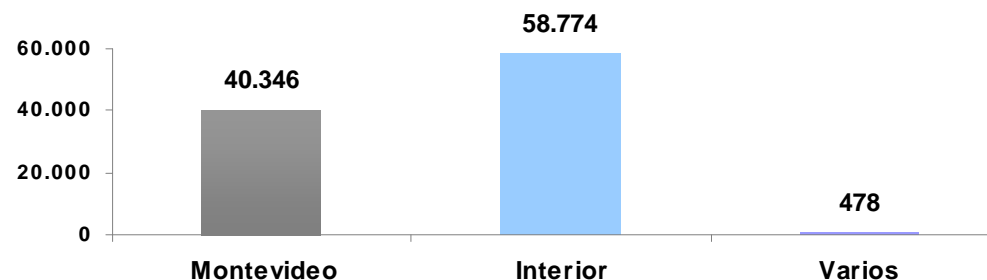
#### LOCALIZACIÓN DE LOS PROYECTOS

Número de proyectos. Febrero 2015



#### LOCALIZACIÓN DE LOS PROYECTOS

Montos. En miles de U\$. Febrero 2015



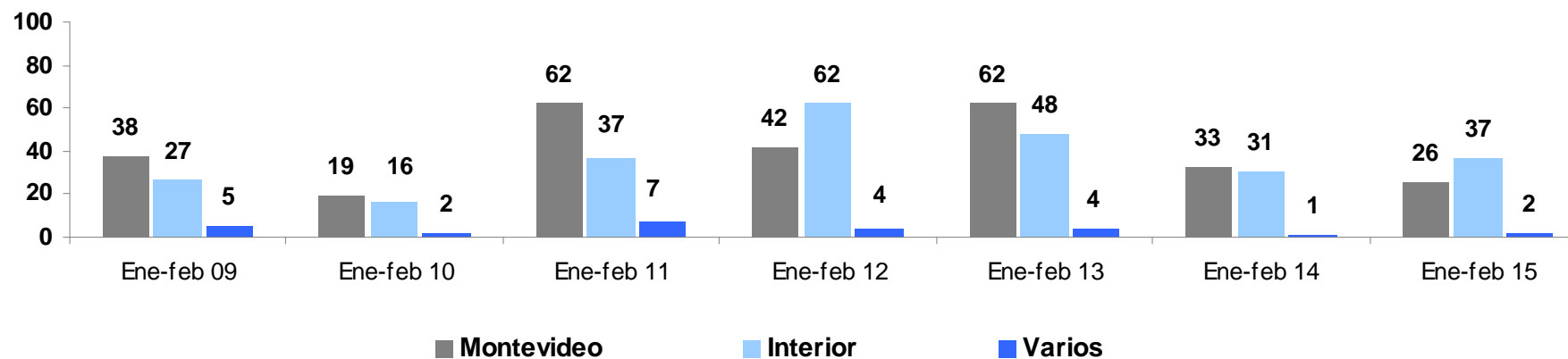


Localización: acumulada a Febrero

Entre enero y febrero del presente año, del total de los proyectos, el 57% se sitúan en departamentos del interior del país, 40% en Montevideo y 3% en varios a la vez.

### LOCALIZACIÓN DE LOS PROYECTOS

Enero - Febrero 2009 - 2015

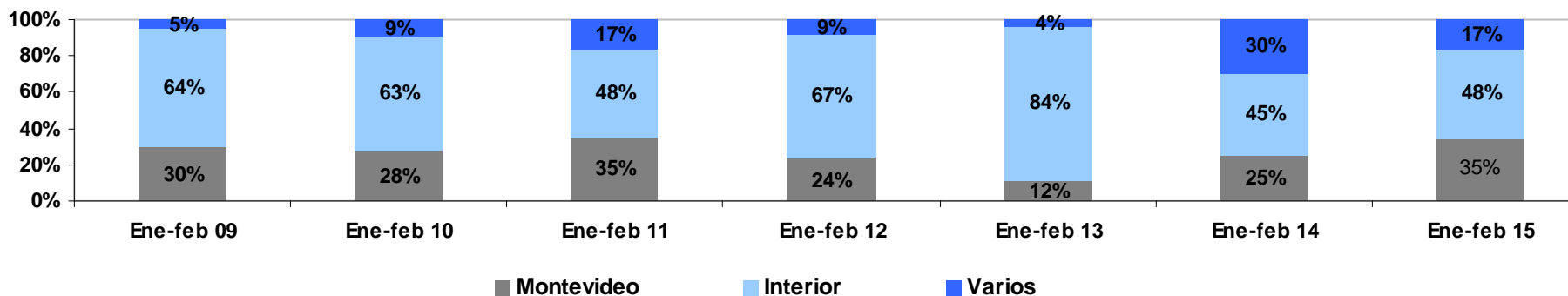




## Localización: acumulada a Febrero

Al analizar los montos de inversión en el acumulado del presente año, se observa una mayor participación de aquellos emprendimientos que plantearon instalarse en el interior del país (48%).

LOCALIZACIÓN DE LOS PROYECTOS Montos.  
Enero - Febrero 2009 - 2015. En porcentaje.



**UnASeP**  
Unidad de Apoyo al Sector Privado



[unasep@mef.gub.uy](mailto:unasep@mef.gub.uy)  
[www.mef.gub.uy/unasep.php](http://www.mef.gub.uy/unasep.php)  
Tel: 2915 81 67 – 2916 85 80