

**UnASeP**  
Unidad de Apoyo al Sector Privado



**Inversión recomendada e indicadores asociados.  
Diciembre de 2014**



JOSÉ ARTIGAS  
UNIÓN DE LOS PUEBLOS LIBRES  
BICENTENARIO.UY

UnASeP  
Unidad de Apoyo al Sector Privado



# PLAN DE EXPOSICIÓN

INVERSIÓN RECOMENDADA DICIEMBRE 2014

INDICADORES ASOCIADOS

CARACTERIZACIÓN DE EMPRESAS

SECTORES DE ACTIVIDAD

LOCALIZACIÓN



JOSÉ ARTIGAS  
UNIÓN DE LOS PUEBLOS LIBRES  
BICENTENARIO.UY

UnASeP  
Unidad de Apoyo al Sector Privado



# PLAN DE EXPOSICIÓN

INVERSIÓN RECOMENDADA DICIEMBRE 2014

INDICADORES ASOCIADOS

CARACTERIZACIÓN DE EMPRESAS

SECTORES DE ACTIVIDAD

LOCALIZACIÓN

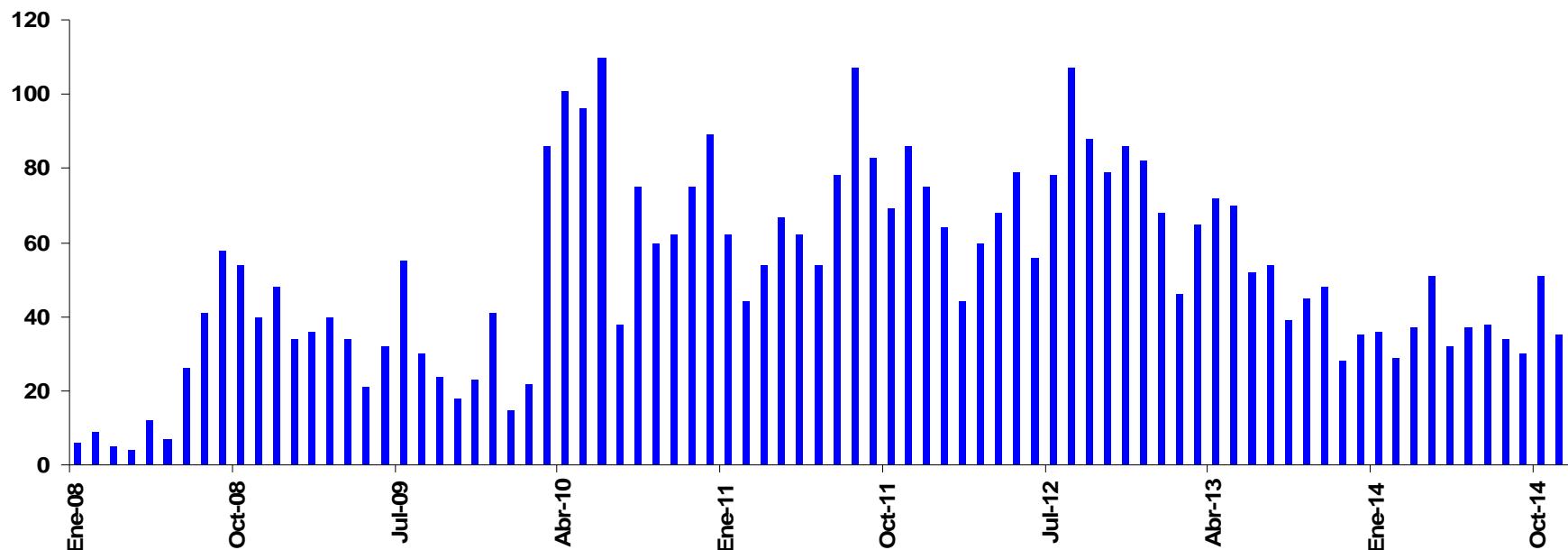


## Inversión recomendada en diciembre 2014

En diciembre el número de proyectos **recomendados** por la Comisión de Aplicación de la Ley 16.906 (COMAP) al Poder Ejecutivo alcanzó 50 emprendimientos.

En el mismo mes, el número de proyectos **presentados** a la COMAP fue de 82.

### PROYECTOS RECOMENDADOS Enero 2008 - Diciembre 2014





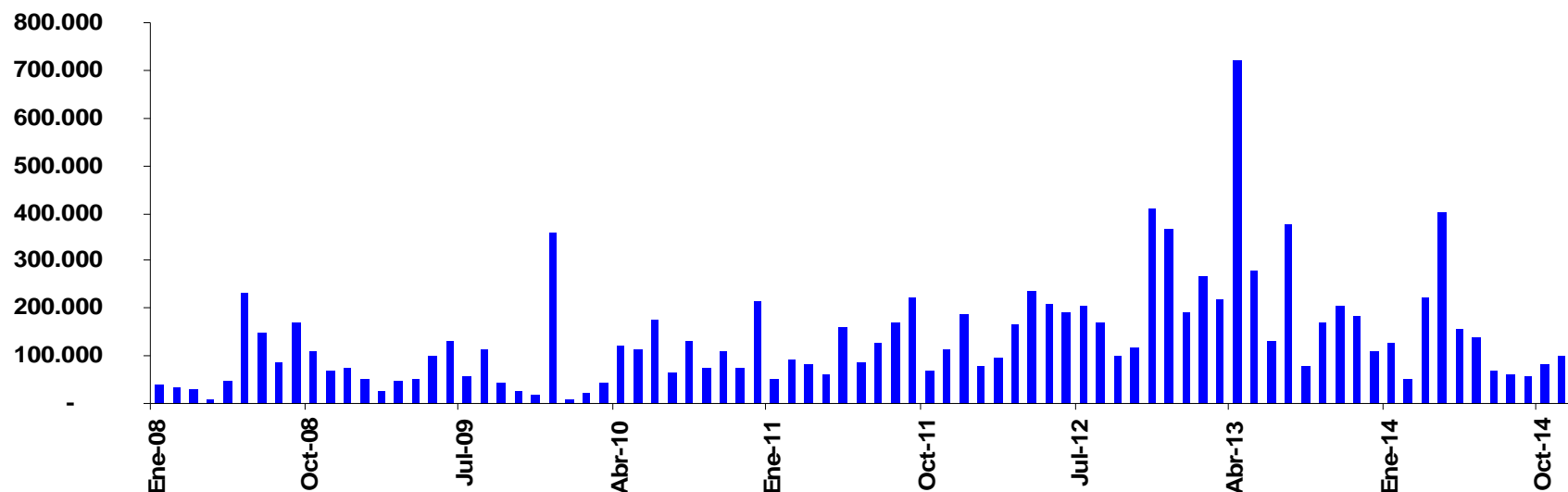
## Inversión recomendada en diciembre 2014

El monto de inversión asociado a los proyectos **recomendados** por la COMAP al Poder Ejecutivo en el mes de estudio fue U\$S 56,9 millones.

El monto de inversión asociado a los proyectos **presentados** a la COMAP en diciembre fue de U\$S 243,6 millones.

### INVERSIÓN RECOMENDADA POR COMAP

Enero 2008 - Diciembre 2014. En miles de U\$S



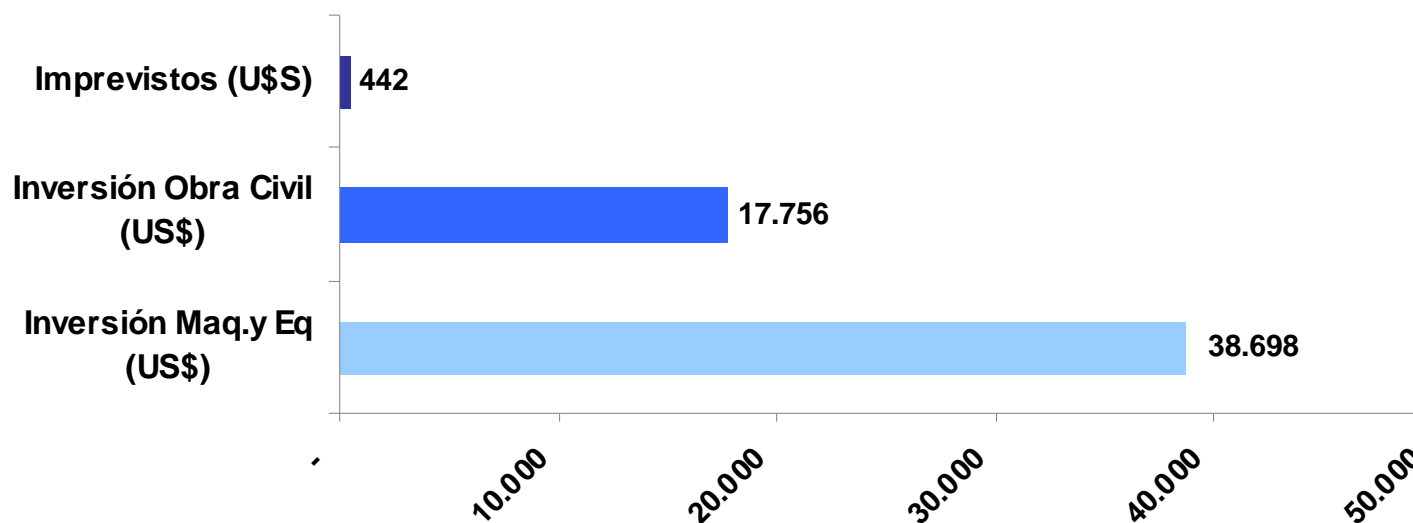


## Inversión recomendada en diciembre 2014

La inversión destinada a la incorporación de maquinaria y equipos fue U\$S 38,7 millones y la que tuvo como objetivo la obra civil fue U\$S 17,8 millones.

### NATURALEZA DE LA INVERSIÓN

Diciembre 2014. En miles de U\$S



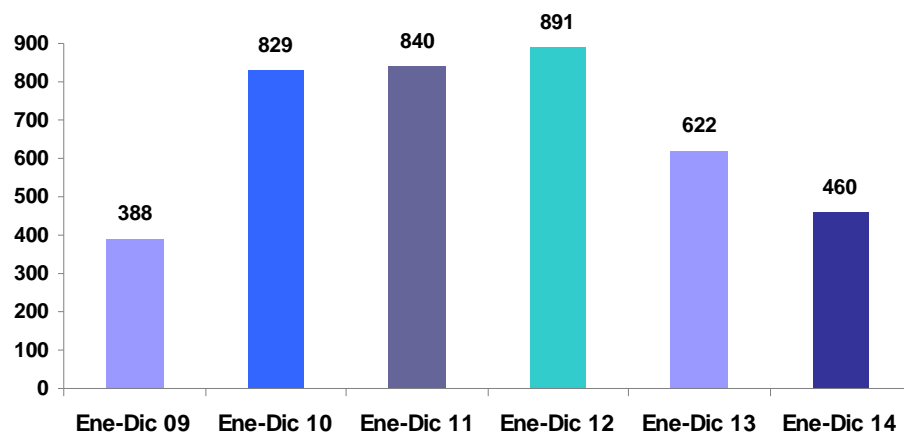


## Inversión acumulada a diciembre

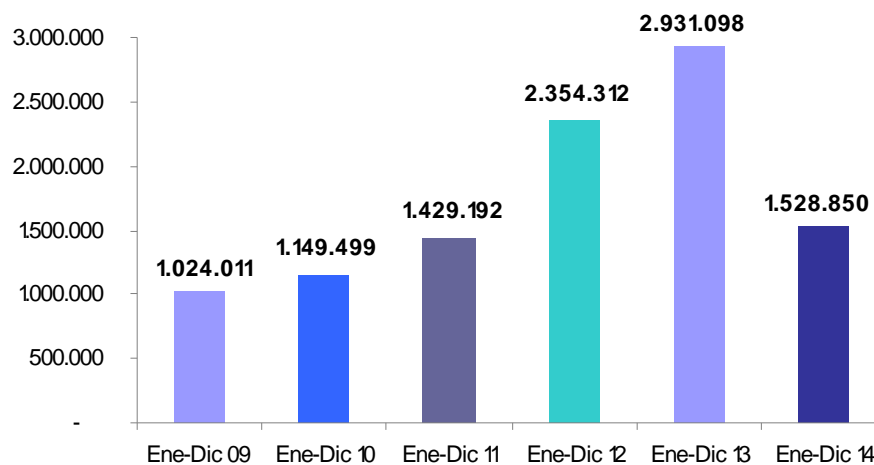
En el acumulado a diciembre del presente año fueron 460 los proyectos **recomendados** por la COMAP, por un monto de inversión asociado de U\$S 1.529 millones.

En el mismo período los proyectos **presentados** a la COMAP fueron 567 por un monto de U\$S 1.920 millones, lo que implica un aumento del 18% en el número de proyectos respecto a igual período del año anterior y del 9% en montos de inversión.

PROYECTOS RECOMENDADOS  
Enero - Diciembre 2009 - 2014



INVERSIÓN RECOMENDADA POR COMAP  
Enero - Diciembre 2009 - 2014. En miles de U\$ S





JOSÉ ARTIGAS  
UNIÓN DE LOS PUEBLOS LIBRES  
BICENTENARIO.UY

UnASeP  
Unidad de Apoyo al Sector Privado



# PLAN DE EXPOSICIÓN

INVERSIÓN RECOMENDADA DICIEMBRE 2014

**INDICADORES ASOCIADOS**

CARACTERIZACIÓN DE EMPRESAS

SECTORES DE ACTIVIDAD

LOCALIZACIÓN

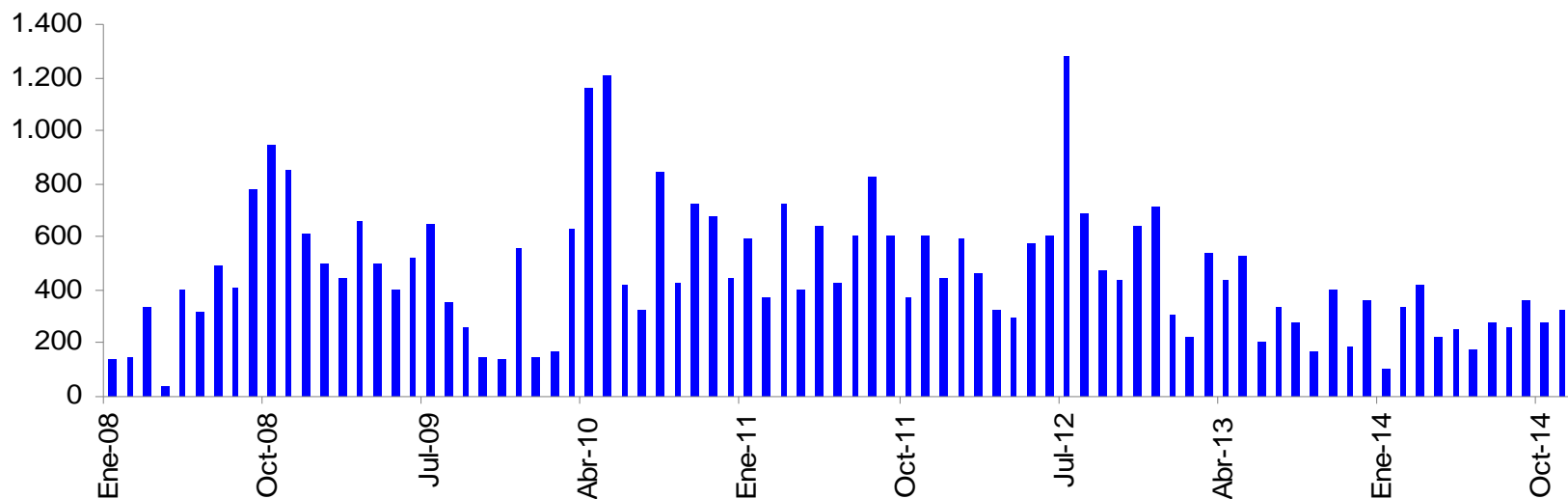




Las empresas que obtuvieron recomendación de sus proyectos de inversión en diciembre del presente año se comprometieron a incrementar su plantilla en **261 nuevos puestos de trabajo**, promedio anual para los próximos 5 años.

#### EMPLEO GENERADO

Enero 2008 - Diciembre 2014





JOSÉ ARTIGAS  
UNIÓN DE LOS PUEBLOS LIBRES  
BICENTENARIO.UY

UnASeP  
Unidad de Apoyo al Sector Privado



Indicadores: Diciembre 2014

Las empresas que utilizaron el indicador **incremento de exportaciones** se comprometieron a aumentar las mismas en **U\$S 4,4 millones**, promedio anual para los próximos 5 años.

Dichas empresas pertenecen a las siguientes actividades:

- *Explotación agropecuaria.*
- *Servicio de localización y recupero de vehículos.*
- *Soluciones informáticas globales.*
- *Fabricación de ración balanceada.*

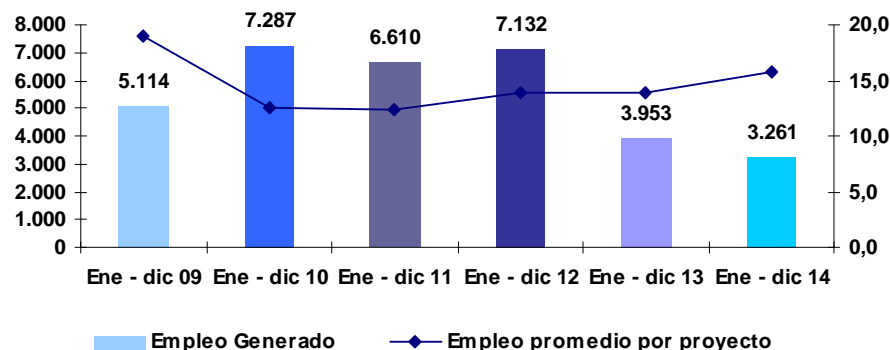


Indicadores: acumulado a Diciembre

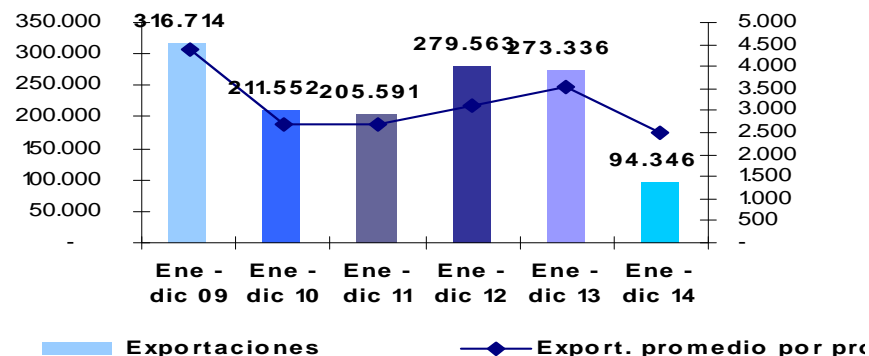
En 2014 el agregado del indicador generación de empleo ascendió a 3.261 nuevos puestos de trabajo, y el monto acumulado de exportaciones planeadas alcanzó los U\$S 94,3 millones.

Si bien el número absoluto de empleos se redujo respecto del año pasado, al considerar el promedio de empleo por proyecto, en 2014 este valor es de 15,8, mayor que en 2013, que fue de 13,9. En el promedio de aumento de exportaciones por proyecto se observa un descenso en el presente año (U\$S 2,5 millones en 2014 y U\$S 3,5 en 2013).

**EMPLEOS GENERADO**  
Enero - Diciembre 2009 - 2014



**EXPORTACIONES (en miles de U\$S)**  
Enero - Diciembre 2009 - 2014





JOSÉ ARTIGAS  
UNIÓN DE LOS PUEBLOS LIBRES  
BICENTENARIO.UY

UnASeP  
Unidad de Apoyo al Sector Privado



Indicadores: Diciembre 2014

Se promovieron inversiones en procesos de **Producción Más Limpia (P+L)**. Los montos de las mismas, en diciembre, ascendieron a **U\$S 14,3 millones**. Las inversiones en esta área plantearon, entre otros, objetivos tales como:

- *Equipamiento con luces led y techo de isopanel para local de supermercado.*
- *Adquisición de dos chacras fotovoltaicas y maquinaria.*
- *Instalación y operación de un aerogenerador para la generación de eléctrica y su comercialización.*
- *Adquisición de maquinaria y sistema solar fotovoltaico.*
- *Instalación de paneles solares.*
- *Tratamiento y neutralización del efluente industrial.*

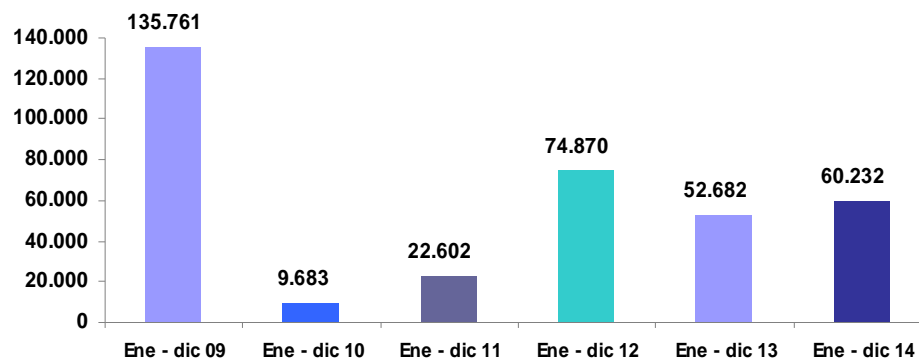
Asimismo, en el mes de estudio se registraron inversiones en **Investigación, Desarrollo, e Innovación (I+D+i)** por **U\$S 496,7 mil**.



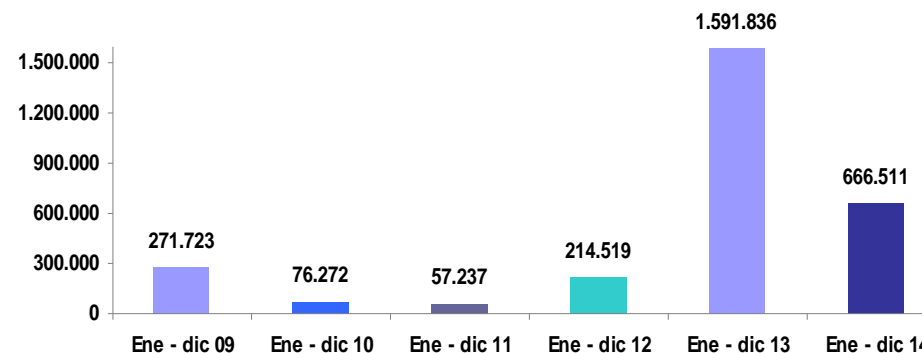
Indicadores: acumulado a Diciembre

En 2014 se recomendaron inversiones en I+D+i por U\$S 60,2 millones, mientras que el monto acumulado de inversiones en P+L alcanzó los U\$S 666,5 millones.

INVERSIÓN EN I+D+i (en miles de U\$S)  
Enero - Diciembre 2009 - 2014



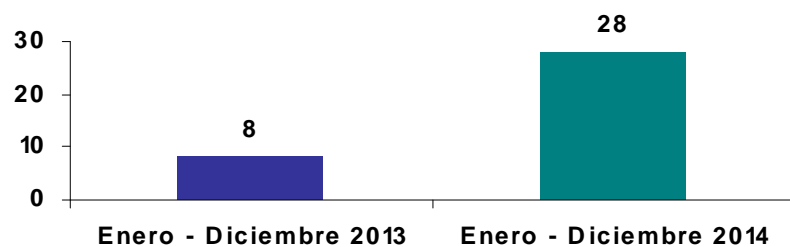
INVERSIÓN EN P+L (en miles de U\$S)  
Enero - Diciembre 2009 - 2014



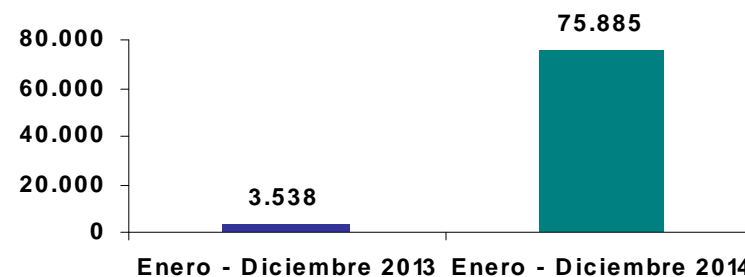


A partir de la aplicación del Decreto 002/012, que introduce el indicador sectorial Adaptación y/o Mitigación del Cambio Climático (A+M), las inversiones en este concepto han tenido un fuerte dinamismo.

PROYECTOS CON INVERSIONES EN A+M  
Ene - Dic 2013 / 2014



INVERSIÓN EN A+M  
Ene - Dic 2013/ 2014. En miles de U\$S





JOSÉ ARTIGAS  
UNIÓN DE LOS PUEBLOS LIBRES  
BICENTENARIO.UY

UnASeP  
Unidad de Apoyo al Sector Privado



Indicadores: Diciembre 2014

En diciembre se han utilizado otros indicadores previstos en la nueva reglamentación del régimen (Decreto 02/012). Entre ellos se distinguen los siguientes:

- *Nivel tecnológico del producto elaborado*
- *Servicios e infraestructura*
- *Contratación colectivos vulnerables*
- *Aumento de exportaciones indirectas*
- *Beneficio adicional del sector lácteo*

Además, se sigue utilizando fuertemente el indicador Descentralización.



JOSÉ ARTIGAS  
UNIÓN DE LOS PUEBLOS LIBRES  
BICENTENARIO.UY

UnASeP  
Unidad de Apoyo al Sector Privado



# PLAN DE EXPOSICIÓN

INVERSIÓN RECOMENDADA DICIEMBRE 2014

INDICADORES ASOCIADOS

**CARACTERIZACIÓN DE EMPRESAS**

SECTORES DE ACTIVIDAD

LOCALIZACIÓN

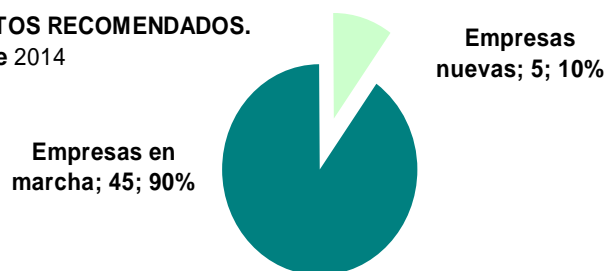




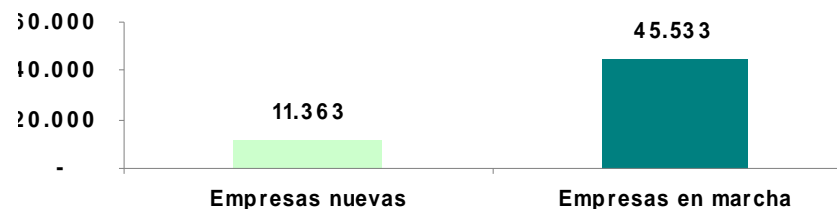
## Caracterización de empresas: Diciembre 2014

De los 50 proyectos recomendados por COMAP en diciembre, el 10% son definidos como empresa nueva\* mientras que el resto se encuentran en marcha. La inversión asociada a las primeras fue de U\$S 11,4 millones (20%), mientras que para las segundas fue de U\$S 45,5 millones.

PROYECTOS RECOMENDADOS.  
Diciembre 2014



INVERSIÓN RECOMENDADA  
En miles de U\$S. Diciembre 2014



\* A los efectos de la inversión promovida, las empresas nuevas se definen como aquellas que en el ejercicio anterior a la presentación de su emprendimiento no tuvieron ingresos gravados.

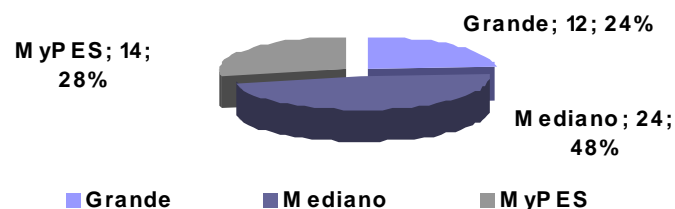


## Caracterización de empresas: Diciembre 2014

De los proyectos recomendados, el 28% corresponden a micro y pequeñas empresas (MYPES), el 48% a medianas empresas y el restante 24% a grandes, según los parámetros económicos definidos en el Decreto 504/007. De la inversión total recomendada, el 24% pertenece a las MYPES, el 37% a las medianas y el 39% a las grandes empresas.

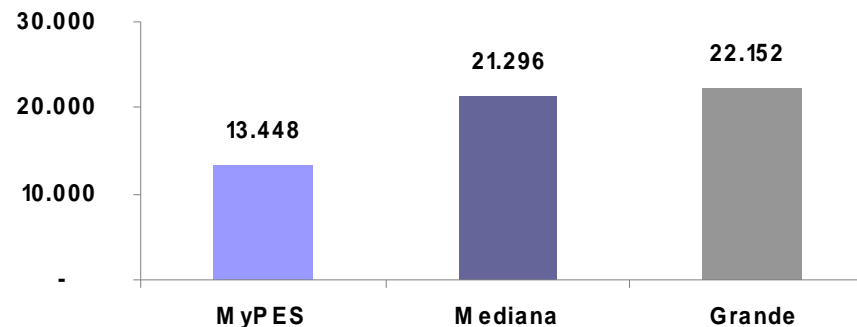
### PROYECTOS RECOMENDADOS\*

Según tamaño de empresa. Diciembre 2014



### INVERSIÓN RECOMENDADA.

Según tamaño de empresa. En miles de U\$S. Diciembre 2014



- En el caso de empresas nuevas, el tamaño de las mismas se determina según las proyecciones de puestos de trabajo y/o del aumento de exportaciones a generar incluidas en el proyecto de inversión.



JOSÉ ARTIGAS  
UNIÓN DE LOS PUEBLOS LIBRES  
BICENTENARIO.UY

UnASeP  
Unidad de Apoyo al Sector Privado



## Caracterización de empresas: Diciembre 2014

---

Los **empleos a generar** en los próximos 5 años por parte de las **MYPES** ascienden, en diciembre a **76 puestos de trabajo**. Por su parte, las empresas medianas se comprometieron a generar 79 empleos y las grandes 106.

Las empresas medianas plantearon **incrementar sus exportaciones** en U\$S 4 millones, y las grandes en U\$S 396 mil.

Las **MYPES** planean invertir en **P+L** por **U\$S 575,8 mil**, las empresas medianas por U\$S 3,8 millones y las empresas grandes por U\$S 9,9 millones.

Asimismo, las medianas plantean inversiones en **I+D+i** por U\$S 196,7 mil y las grandes por U\$S 300 mil.



JOSÉ ARTIGAS  
UNIÓN DE LOS PUEBLOS LIBRES  
BICENTENARIO.UY

UnASeP  
Unidad de Apoyo al Sector Privado



# PLAN DE EXPOSICIÓN

INVERSIÓN RECOMENDADA DICIEMBRE 2014

INDICADORES ASOCIADOS

CARACTERIZACIÓN DE EMPRESAS

**SECTORES DE ACTIVIDAD**

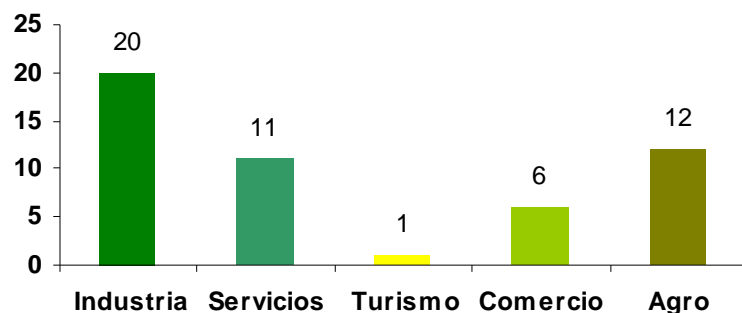
LOCALIZACIÓN



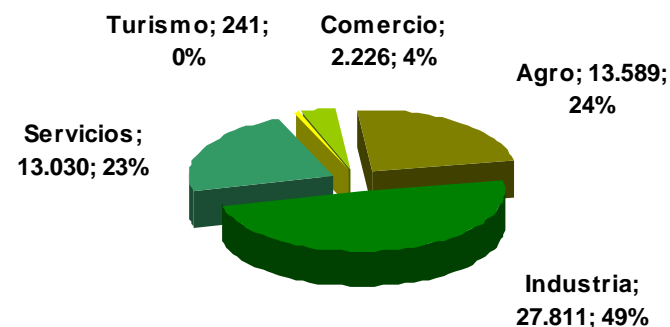
## Sectores de actividad: Diciembre 2014

Dentro de los proyectos recomendados, industria fue el sector de actividad económica con mayor cantidad de emprendimientos (40%) y el que se comprometió a mayores niveles de inversión (U\$S 27,8 millones).

**PROYECTOS POR SECTOR DE ACTIVIDAD**  
Diciembre 2014.



**INVERSIONES POR SECTOR DE ACTIVIDAD**  
Diciembre 2014. En miles de U\$S.





JOSÉ ARTIGAS  
UNIÓN DE LOS PUEBLOS LIBRES  
BICENTENARIO.UY

UnASeP  
Unidad de Apoyo al Sector Privado



Sectores de actividad: Diciembre 2014

---

Las empresas del sector **servicios** plantearon la **generación de 92 nuevos puestos de trabajo** por medio de sus proyectos de inversión, seguidas de los sectores de comercio (81 empleos), industria (56), agro (31) y turismo (1) .

Las **exportaciones** que se proyectan canalizar por medio del régimen de inversiones corresponden a **empresas del sector agropecuario (U\$S 3,5 millones)**, servicios (U\$S 696 mil) e industria (U\$S 200 mil).

La **inversión en P+L** corresponde a empresas del sector **industrial (U\$S 14,1 millones)**, servicios (U\$S 116,2 mil), comercio (U\$S 101,3 mil), agro (U\$S,8 mil) y turismo (U\$S 1,7 mil).

La referente a **I+D+i** a empresas del sector **servicios (U\$S 300 mil)** e industria (U\$S 196,7 mil).



JOSÉ ARTIGAS  
UNIÓN DE LOS PUEBLOS LIBRES  
BICENTENARIO.UY

UnASeP  
Unidad de Apoyo al Sector Privado



Sectores de actividad: Diciembre 2014

---

En el mes de diciembre, los sub-sectores de actividad **Otras industrias** y **Agropecuario** presentaron el mayor nivel de inversión, totalizando el 20% y el 19% respectivamente de los montos recomendados.

La mayor parte de los proyectos de PYMES correspondieron a firmas del sector **Agropecuario** (24%).

Asimismo, el sub-sector **Comercio y Restaurantes** exhibió el mayor número de nuevos empleos comprometidos (34%); el **Agropecuario** presentó el mayor incremento en el nivel de sus exportaciones (80%); **Otros servicios** y **Alimentos y bebidas** el mayor nivel de inversiones en I+D+i (60% y 40% en cada caso); **Otras industrias** y **Electricidad, gas y agua** en inversiones en P+L (50% en el primer caso y 41% en el segundo).

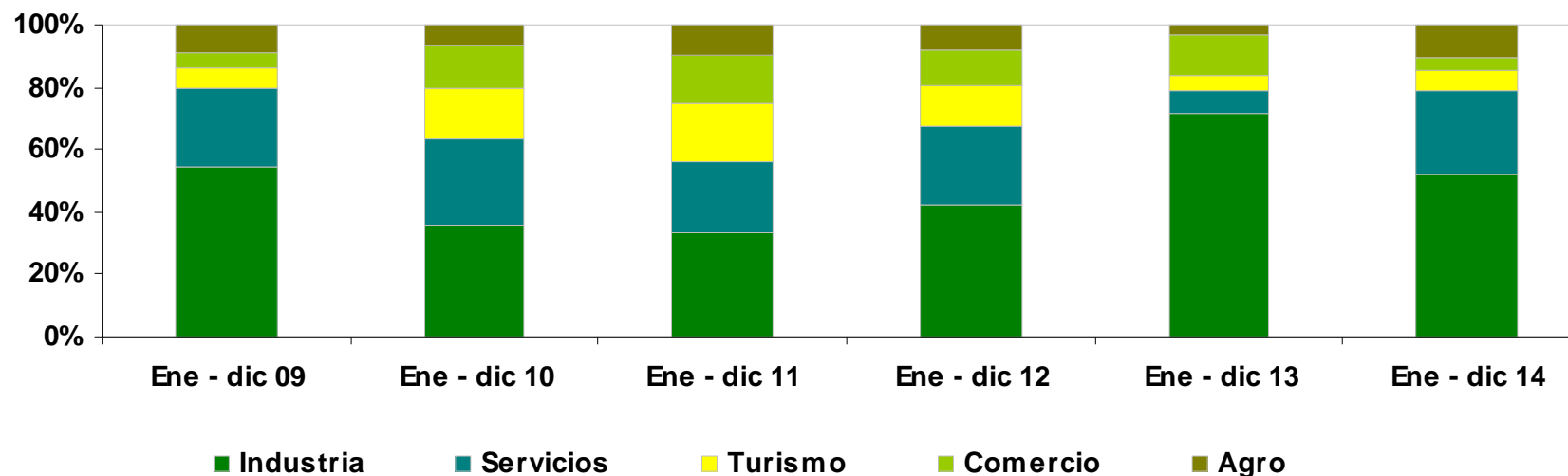


## Sectores de actividad: acumulado a Diciembre

En 2014 el mayor monto de inversión fue plasmado por las empresas del sector industrial (52%), seguido por servicios (27%), agro (10%), turismo (7%) y comercio (4%).

### INVERSIÓN POR SECTOR DE ACTIVIDAD.

Enero - Diciembre 2009 - 2014. En porcentaje.







JOSÉ ARTIGAS  
UNIÓN DE LOS PUEBLOS LIBRES  
BICENTENARIO.UY

UnASeP  
Unidad de Apoyo al Sector Privado



# PLAN DE EXPOSICIÓN

INVERSIÓN RECOMENDADA DICIEMBRE 2014

INDICADORES ASOCIADOS

CARACTERIZACIÓN DE EMPRESAS

SECTORES DE ACTIVIDAD

**LOCALIZACIÓN**

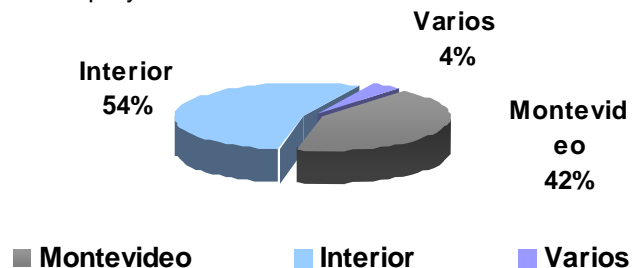


Localización: Diciembre 2014

El 54% de los proyectos recomendados en diciembre corresponde a emprendimientos ubicados en el interior del país. La inversión asociada a los mismos corresponde al 59% de la inversión total recomendada por COMAP.

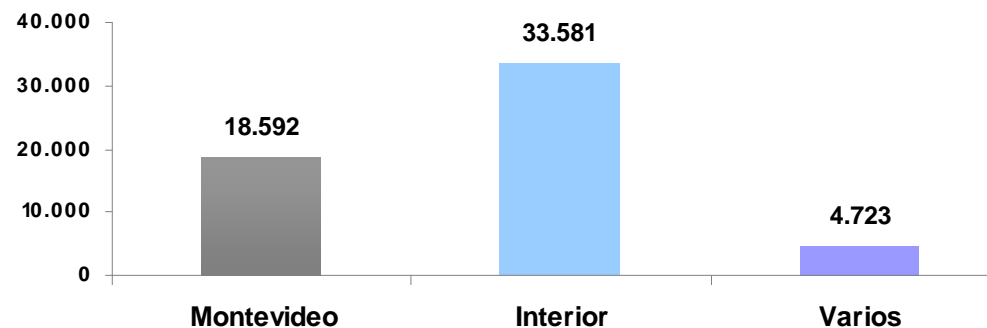
#### LOCALIZACIÓN DE LOS PROYECTOS

Número de proyectos. Diciembre 2014



#### LOCALIZACIÓN DE LOS PROYECTOS

Montos. En miles de U\$. Diciembre 2014



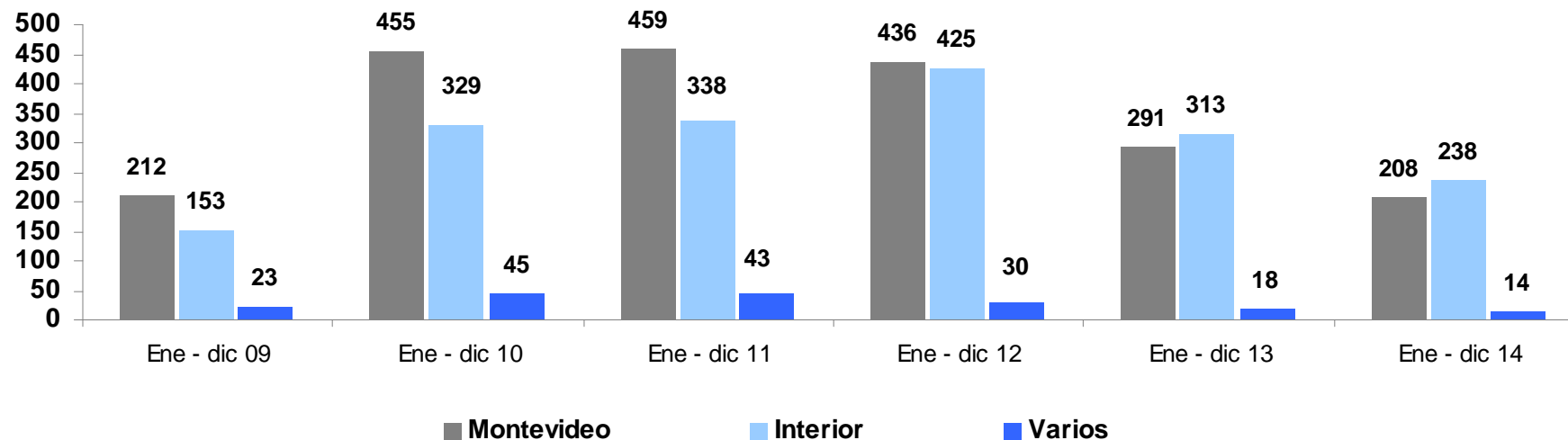


Localización: acumulada a Diciembre

En 2014, del total de los proyectos, el 52% se sitúan en departamentos del interior del país, 45% en Montevideo y 3% en varios a la vez.

### LOCALIZACIÓN DE LOS PROYECTOS

Enero - Diciembre 2009 - 2014

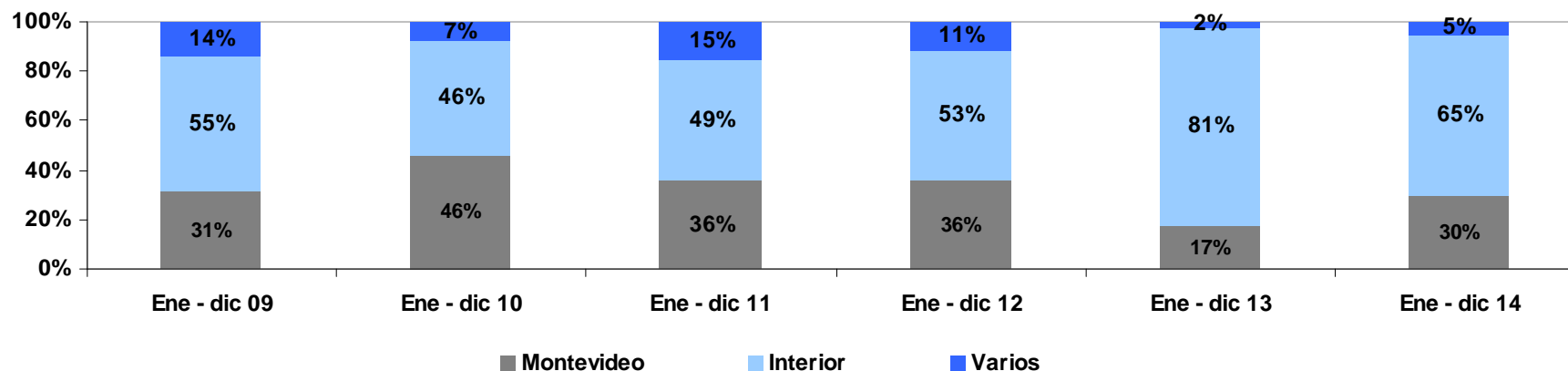




Localización: acumulada a Diciembre

Al analizar los montos de inversión acumulados en el año 2014 se observa una elevada participación en aquellos emprendimientos que plantearon instalarse en el interior del país (65%).

LOCALIZACIÓN DE LOS PROYECTOS Montos.  
Enero - Diciembre 2009 - 2013. En porcentaje.



**UnASeP**  
Unidad de Apoyo al Sector Privado



[unasep@mef.gub.uy](mailto:unasep@mef.gub.uy)  
[www.mef.gub.uy/unasep.php](http://www.mef.gub.uy/unasep.php)  
Tel: 2915 81 67 – 2916 85 80