

UnASeP
Unidad de Apoyo al Sector Privado



**Inversión recomendada e indicadores asociados.
Octubre de 2014**



JOSÉ ARTIGAS
UNIÓN DE LOS PUEBLOS LIBRES
BICENTENARIO.UY

UnASeP
Unidad de Apoyo al Sector Privado



PLAN DE EXPOSICIÓN

INVERSIÓN RECOMENDADA OCTUBRE 2014

INDICADORES ASOCIADOS

CARACTERIZACIÓN DE EMPRESAS

SECTORES DE ACTIVIDAD

LOCALIZACIÓN



JOSÉ ARTIGAS
UNIÓN DE LOS PUEBLOS LIBRES
BICENTENARIO.UY

UnASeP
Unidad de Apoyo al Sector Privado



PLAN DE EXPOSICIÓN

INVERSIÓN RECOMENDADA OCTUBRE 2014

INDICADORES ASOCIADOS

CARACTERIZACIÓN DE EMPRESAS

SECTORES DE ACTIVIDAD

LOCALIZACIÓN

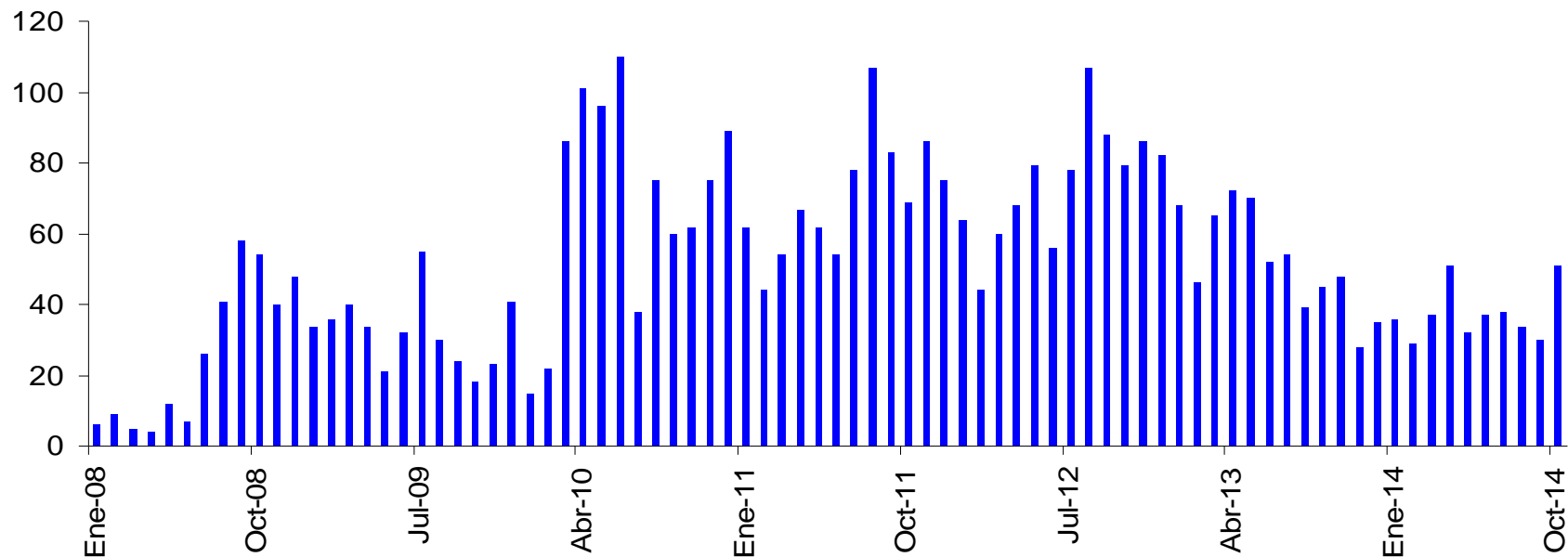


Inversión recomendada en octubre 2014

En octubre el número de proyectos **recomendados** por la Comisión de Aplicación de la Ley 16.906 (COMAP) al Poder Ejecutivo alcanzó 51 emprendimientos.

En el mismo mes, el número de proyectos **presentados** a la COMAP fue de 54.

PROYECTOS RECOMENDADOS Enero 2008 - Octubre 2014





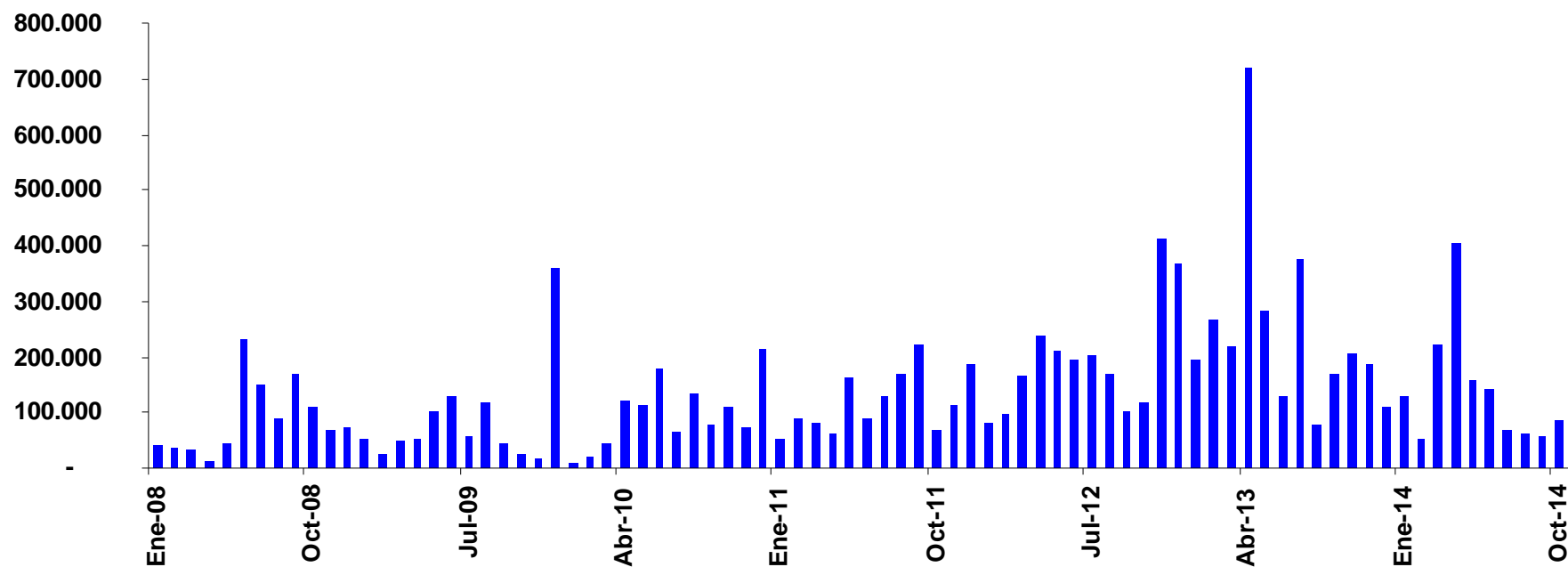
Inversión recomendada en octubre 2014

El monto de inversión asociado a los proyectos **recomendados** por la COMAP al Poder Ejecutivo en el mes de estudio fue U\$S 84 millones.

El monto de inversión asociado a los proyectos **presentados** a la COMAP en octubre fue de U\$S 79 millones.

INVERSIÓN RECOMENDADA POR COMAP

Enero 2008 - Octubre 2014. En miles de U\$S



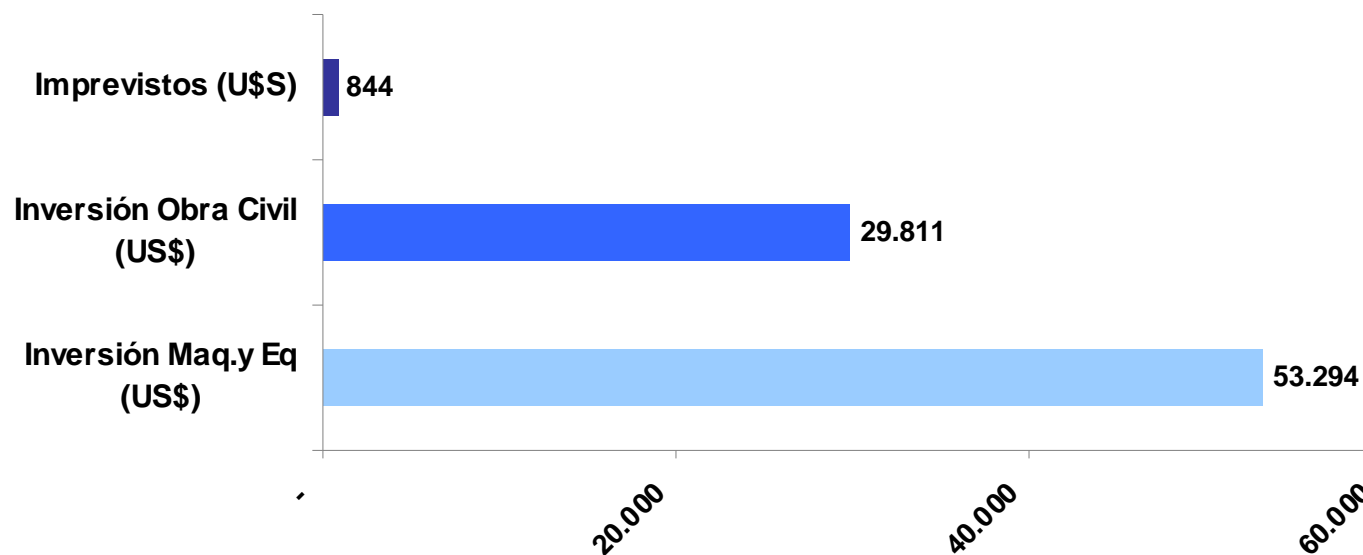


Inversión recomendada en octubre 2014

La inversión destinada a la incorporación de maquinaria y equipos fue U\$S 53,3 millones y la que tuvo como objetivo la obra civil fue U\$S 29,8 millones.

NATURALEZA DE LA INVERSIÓN

Octubre 2014. En miles de U\$S



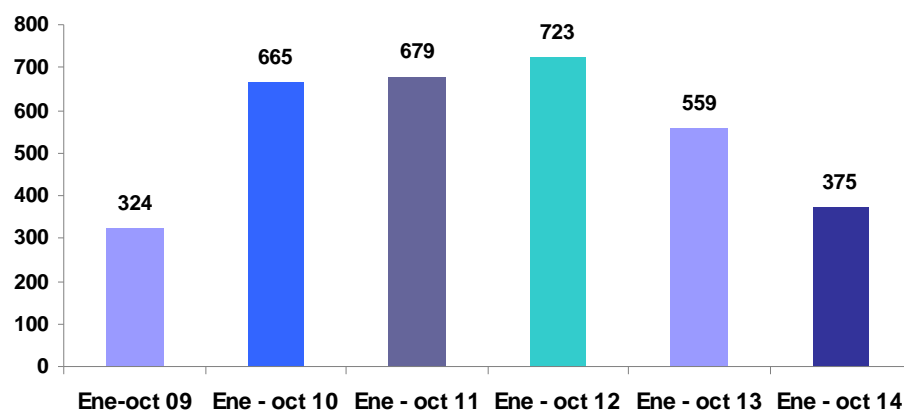


Inversión acumulada a octubre

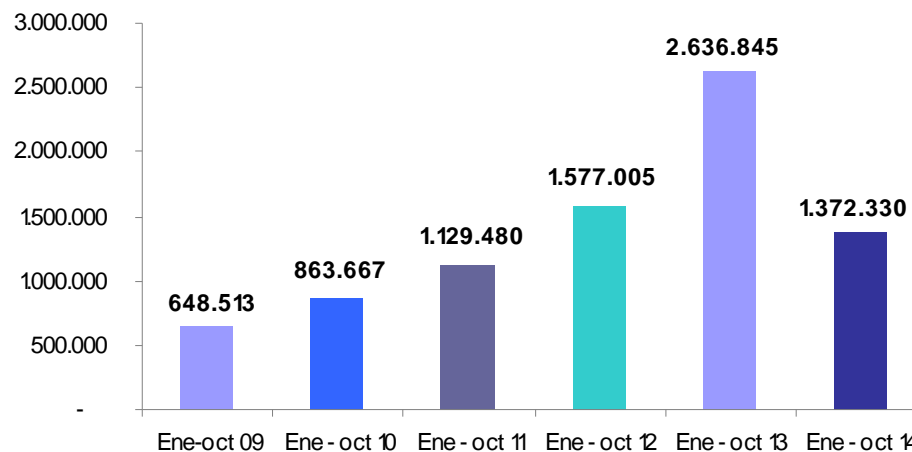
En los primeros diez meses del presente año fueron 375 los proyectos recomendados por la COMAP, por un monto de inversión asociado de U\$S 1.372 millones.

En el mismo período los proyectos **presentados** a la COMAP fueron 435 por un monto de U\$S 1.284 millones, lo que implica un aumento del 16% en el número de proyectos respecto a igual período del año anterior y una caída del 12% en montos de inversión, principalmente por el mayor monto de los proyectos eólicos en 2013.

PROYECTOS RECOMENDADOS
Enero - Octubre 2009 - 2014



INVERSIÓN RECOMENDADA POR COMAP
Enero - Octubre 2009- 2014. En miles de U\$ S





JOSÉ ARTIGAS
UNIÓN DE LOS PUEBLOS LIBRES
BICENTENARIO.UY

UnASeP
Unidad de Apoyo al Sector Privado



PLAN DE EXPOSICIÓN

INVERSIÓN RECOMENDADA OCTUBRE 2014

INDICADORES ASOCIADOS

CARACTERIZACIÓN DE EMPRESAS

SECTORES DE ACTIVIDAD

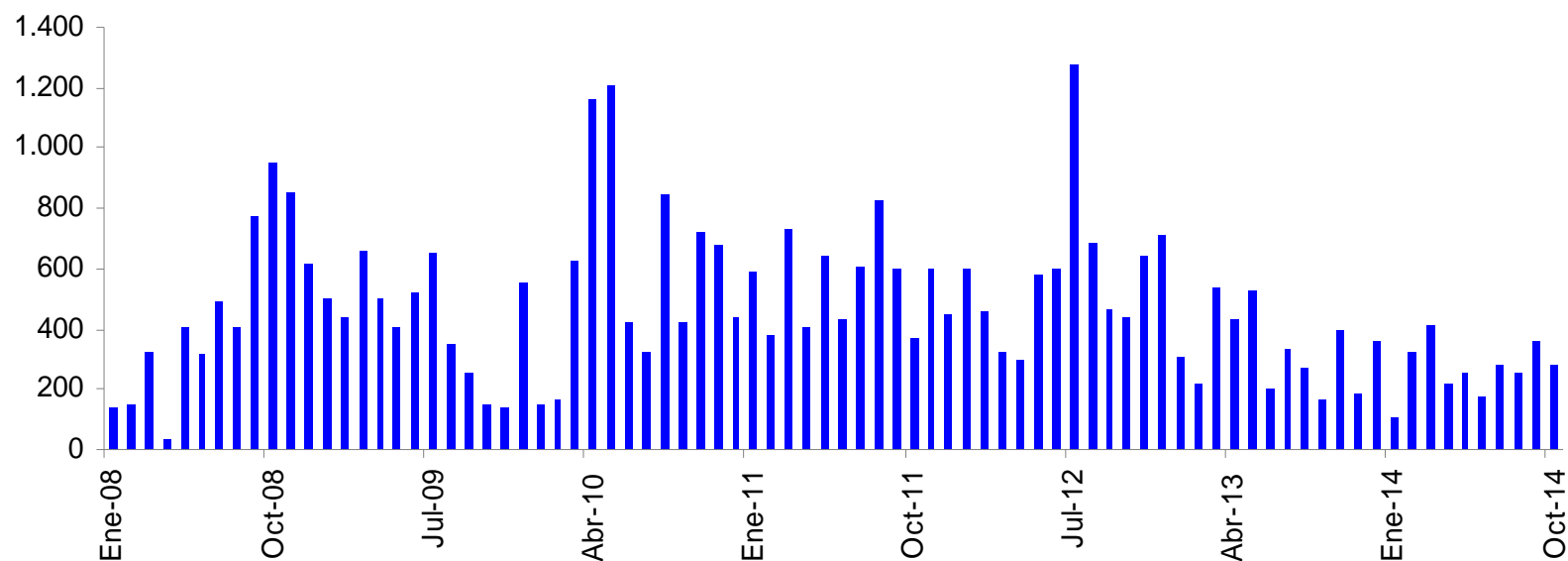
LOCALIZACIÓN



Las empresas que obtuvieron recomendación de sus proyectos de inversión en octubre del presente año se comprometieron a incrementar su plantilla en **278 nuevos puestos de trabajo**, promedio anual para los próximos 5 años.

EMPLEO GENERADO

Enero 2008 - Octubre 2014





JOSÉ ARTIGAS
UNIÓN DE LOS PUEBLOS LIBRES
BICENTENARIO.UY

UnASeP
Unidad de Apoyo al Sector Privado



Indicadores: Octubre 2014

Las empresas que utilizaron el indicador **incremento de exportaciones** se comprometieron a aumentar las mismas en **U\$S 14,1 millones**, promedio anual para los próximos 5 años.

Dichas empresas pertenecen a las siguientes actividades:

- *Industrias manufactureras*
- *Explotaciones de yacimiento de granito*
- *Propietarias de inmuebles*
- *Hotelería*
- *Transporte terrestre de carga*
- *Vitivinicultura*
- *Comercio al por menor de artesanías, fantasías y souvenirs*

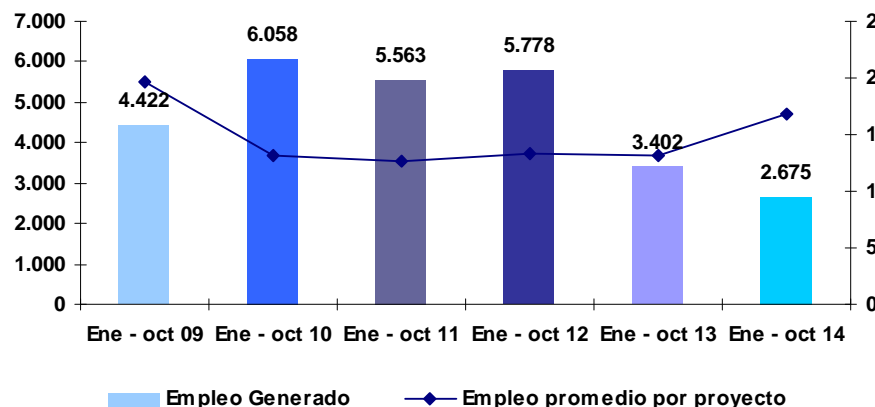


Indicadores: acumulado a Octubre

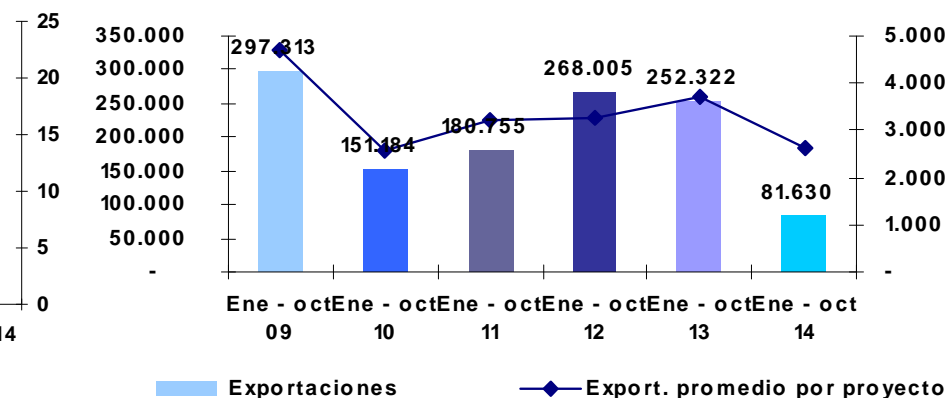
En el transcurso del 2014, el indicador generación de empleo agregado ascendió a 2.675 nuevos puestos de trabajo, y el monto acumulado de exportaciones planeadas alcanzó los U\$S 81,6 millones.

Si bien el número absoluto de empleos se redujo respecto del año pasado, al considerar el promedio de empleo por proyecto, en 2014 este valor es de 16,8, mayor que en 2013, que fue de 13,2. En el promedio de aumento de exportaciones por proyecto se observa un descenso en el presente año (U\$S 2,6 millones en 2014 y U\$S 3,7 en 2013).

EMPLEOS GENERADO
Enero - Octubre 2009 - 2014



EXPORTACIONES (en miles de U\$S)
Enero - Octubre 2009 - 2014





JOSÉ ARTIGAS
UNIÓN DE LOS PUEBLOS LIBRES
BICENTENARIO.UY

UnASeP
Unidad de Apoyo al Sector Privado



Indicadores: Octubre 2014

Se promovieron inversiones en procesos de **Producción Más Limpia (P+L)**. Los montos de las mismas, en octubre, ascendieron a **U\$S 27,1 millones**. Las inversiones en esta área plantearon, entre otros, objetivos tales como:

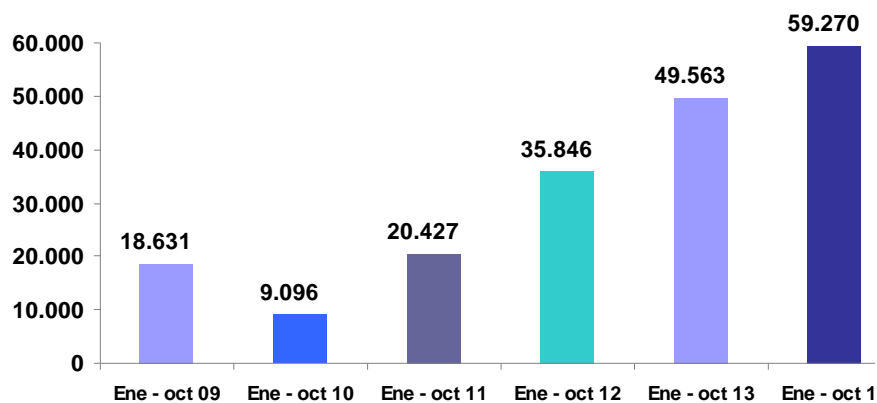
- *Adquisición de equipamiento y maquinarias para mejorar y aumentar los servicios prestados en el área de energía eólica y fotovoltaica*
 - *Instalación y operación de un aerogenerador para producir energía eléctrica y su comercialización*
 - *Instalación de paneles solares*
- Asimismo, en el mes de estudio se registraron inversiones en **Investigación, Desarrollo, e Innovación (I+D+i)** por **U\$S 1,2 millones**.



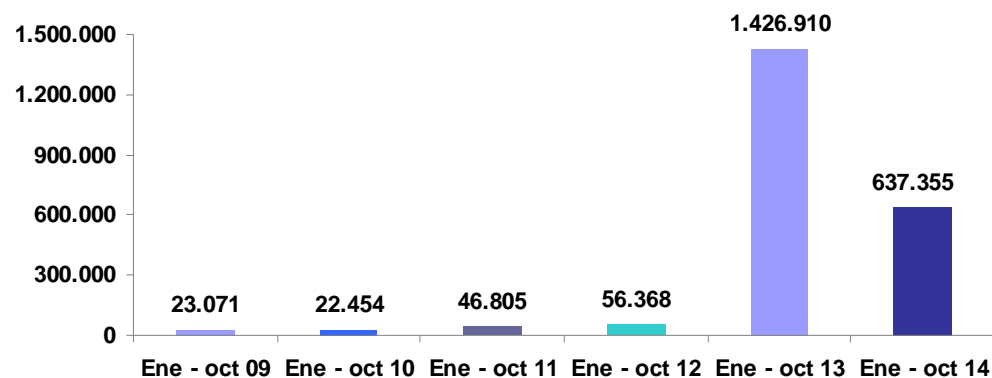
Indicadores: acumulado a Octubre

En el acumulado del presente año se recomendaron inversiones en I+D+i por U\$S 59,3 millones, mientras que el monto acumulado de inversiones en P+L alcanzó los U\$S 637,4.

INVERSIÓN EN I+D+i (en miles de U\$S)
Enero - Octubre 2009 - 2014



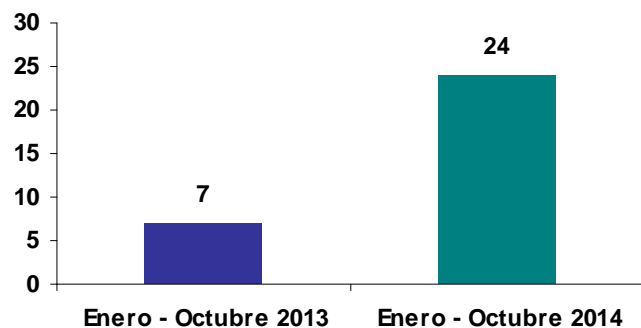
INVERSIÓN EN P+L (en miles de U\$S)
Enero - Octubre 2009 - 2014



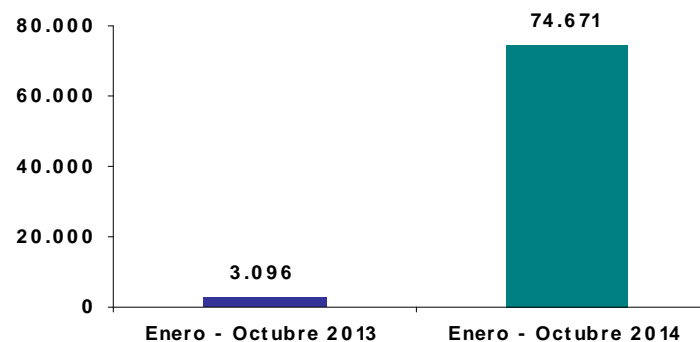


A partir de la aplicación del Decreto 002/012, que introduce el indicador sectorial Adaptación y/o Mitigación del Cambio Climático (A+M), las inversiones en este concepto han tenido un fuerte dinamismo.

PROYECTOS CON INVERSIONES EN A+M
Ene - Oct 2013 / 2014



INVERSIÓN EN A+M
Ene - Oct 2013/ 2014. En miles de U\$S





JOSÉ ARTIGAS
UNIÓN DE LOS PUEBLOS LIBRES
BICENTENARIO.UY

UnASeP
Unidad de Apoyo al Sector Privado



Indicadores: Octubre 2014

En octubre se han utilizado otros indicadores previstos en la nueva reglamentación del régimen (Decreto 02/012). Entre ellos se distinguen los siguientes:

- *Formación continua y capacitación*
- *Servicios e infraestructura*
- *Nivel tecnológico del producto*



JOSÉ ARTIGAS
UNIÓN DE LOS PUEBLOS LIBRES
BICENTENARIO.UY

UnASeP
Unidad de Apoyo al Sector Privado



PLAN DE EXPOSICIÓN

INVERSIÓN RECOMENDADA OCTUBRE 2014

INDICADORES ASOCIADOS

CARACTERIZACIÓN DE EMPRESAS

SECTORES DE ACTIVIDAD

LOCALIZACIÓN

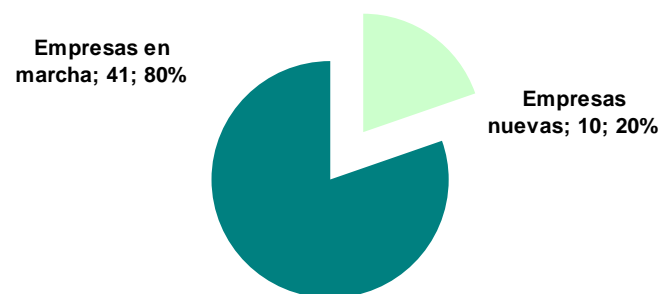


Caracterización de empresas: Octubre 2014

De los 51 proyectos recomendados por COMAP en octubre, el 20% son definidos como empresa nueva* mientras que el resto se encuentran en marcha. La inversión asociada a las primeras fue de U\$S 23,4 millones, mientras que para las segundas fue de U\$S 60,6 millones.

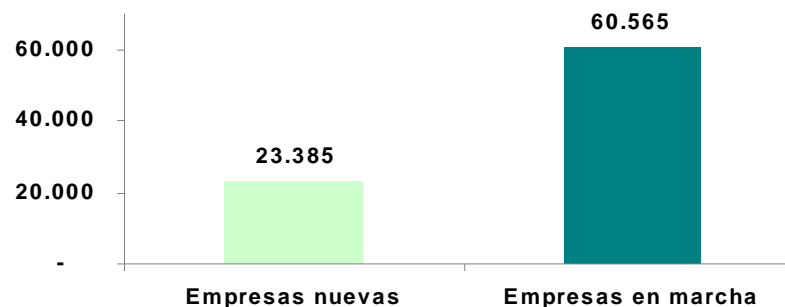
PROYECTOS RECOMENDADOS.

Octubre 2014



INVERSIÓN RECOMENDADA

En miles de U\$S. Octubre 2014



* A los efectos de la inversión promovida, las empresas nuevas se definen como aquellas que en el ejercicio anterior a la presentación de su emprendimiento no tuvieron ingresos gravados.

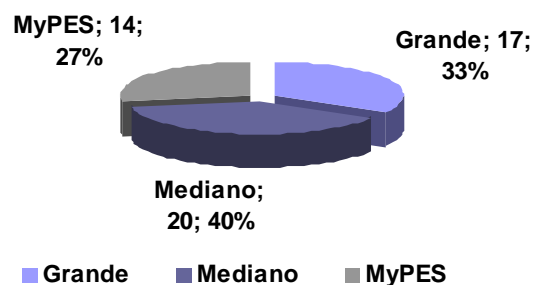


Caracterización de empresas: Octubre 2014

De los proyectos recomendados, el 27% corresponden a micro y pequeñas empresas (MYPES), el 40% a medianas empresas y el restante 33% a grandes, según los parámetros económicos definidos en el Decreto 504/007. De la inversión total recomendada, el 25% pertenece a las MYPES, el 35% a las medianas y el 40% a las grandes empresas.

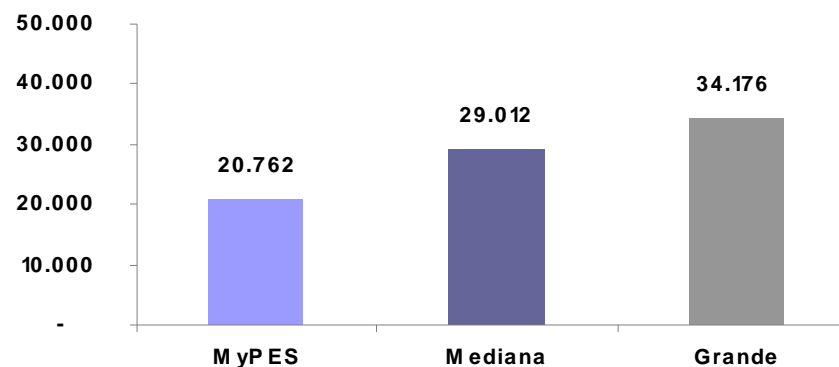
PROYECTOS RECOMENDADOS*

Según tamaño de empresa. Octubre 2014



INVERSIÓN RECOMENDADA.

Según tamaño de empresa. En miles de U\$. Octubre 2014



- En el caso de empresas nuevas, el tamaño de las mismas se determina según las proyecciones de puestos de trabajo y/o del aumento de exportaciones a generar incluidas en el proyecto de inversión.



JOSÉ ARTIGAS
UNIÓN DE LOS PUEBLOS LIBRES
BICENTENARIO.UY

UnASeP
Unidad de Apoyo al Sector Privado



Caracterización de empresas: Octubre 2014

Los **empleos a generar** en los próximos 5 años por parte de las **MYPES** ascienden, en octubre a **87 puestos de trabajo**. Por su parte, las empresas medianas se comprometieron a generar 139 empleos y las grandes 53.

Las **MYPES** plantearon incrementar sus **exportaciones** en **U\$S 6,9 millones**, las empresas medianas en U\$S 1,8 millones y las grandes en U\$S 5,4.

A su vez, las **MYPES** planean invertir en **P+L** por **U\$S 24 mil**, las empresas medianas por U\$S 3,1 millones y las empresas grandes por U\$S 23,9 millones.

Asimismo, las MYPES plantean inversiones en **I+D+i** por **U\$S 868 mil**, las empresas medianas por U\$S 63, 3 mil y las grandes por U\$S 248 mil.



JOSÉ ARTIGAS
UNIÓN DE LOS PUEBLOS LIBRES
BICENTENARIO.UY

UnASeP
Unidad de Apoyo al Sector Privado



PLAN DE EXPOSICIÓN

INVERSIÓN RECOMENDADA OCTUBRE 2014

INDICADORES ASOCIADOS

CARACTERIZACIÓN DE EMPRESAS

SECTORES DE ACTIVIDAD

LOCALIZACIÓN

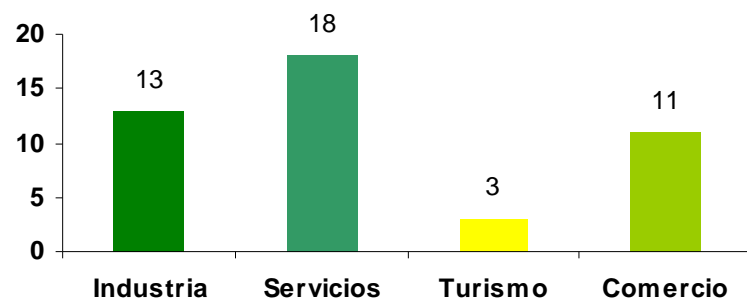


Sectores de actividad: Octubre 2014

Dentro de los proyectos recomendados, servicios fue el sector de actividad económica con mayor cantidad de emprendimientos (35%) e industria y servicios fueron los que se comprometieron a mayores niveles de inversión (U\$S 30 millones y U\$S 29,1 millones cada uno).

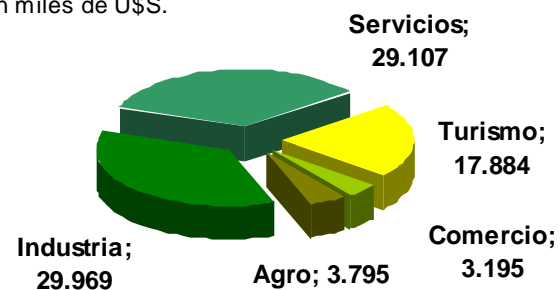
PROYECTOS POR SECTOR DE ACTIVIDAD

Octubre 2014.



INVERSIONES POR SECTOR DE ACTIVIDAD

Octubre 2014. En miles de U\$S.





JOSÉ ARTIGAS
UNIÓN DE LOS PUEBLOS LIBRES
BICENTENARIO.UY

UnASeP
Unidad de Apoyo al Sector Privado



Sectores de actividad: Octubre 2014

Las empresas del sector **servicios** plantearon la **generación de 197 nuevos puestos de trabajo** por medio de sus proyectos de inversión, seguidas de los sectores de comercio (42 empleos), turismo (24) e industria (15).

Las **exportaciones** que se proyectan canalizar por medio del régimen de inversiones corresponden a **empresas del sector industrial (U\$S 10,54 millones)**, turismo (U\$S 2,84 millones), servicios (U\$S 700 mil) y comercio (U\$S 30 mil).

La **inversión en P+L** corresponde a empresas del sector **industrial (22,27 millones)**, servicios (U\$S 3,27 millones), agro (U\$S 1,38 millones), comercio (U\$S 166 mil) y turismo (U\$S 2,5 mil).

La referente a **I+D+i** a empresas del sector **servicios (U\$S 1 millón)** y comercio (U\$S 164,4 mil).



JOSÉ ARTIGAS
UNIÓN DE LOS PUEBLOS LIBRES
BICENTENARIO.UY

UnASeP
Unidad de Apoyo al Sector Privado



Sectores de actividad: Octubre 2014

En el mes de octubre, el sub-sector de actividad **Transporte y almacenamiento** presentó el mayor nivel de inversión, totalizando el 27% de los montos recomendados.

La mayor parte de los proyectos de PYMES correspondieron a firmas de los sectores **Comercio y Restaurantes** y **Transporte y almacenamiento** (21% en cada caso).

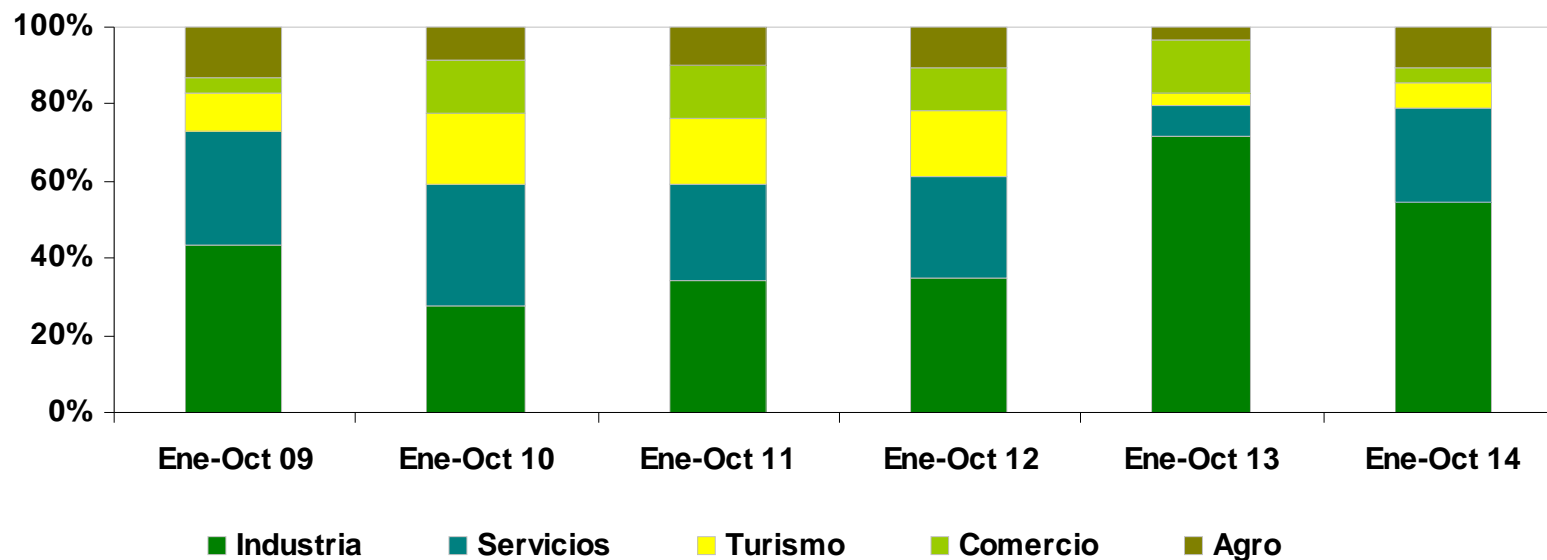
Asimismo, el sub-sector **Transporte y almacenamiento** exhibió el mayor número de nuevos empleos comprometidos (33%); **Otras industrias** presentó el mayor incremento en el nivel de sus exportaciones (74%); **Transporte y almacenamiento** el mayor nivel de inversiones en I+D+i (82%) y **Otras industrias** en inversiones en P+L (38%).



Sectores de actividad: acumulado a Octubre

En los primeros diez meses del presente año el mayor monto de inversión fue plasmado por las empresas del sector industrial (54%), seguido por servicios (25%), agro (10%), turismo (7%) y comercio (4%).

INVERSIÓN POR SECTOR DE ACTIVIDAD.
Enero - Octubre 2009 - 2014. En porcentaje.





JOSÉ ARTIGAS
UNIÓN DE LOS PUEBLOS LIBRES
BICENTENARIO.UY

UnASeP
Unidad de Apoyo al Sector Privado



PLAN DE EXPOSICIÓN

INVERSIÓN RECOMENDADA OCTUBRE 2014

INDICADORES ASOCIADOS

CARACTERIZACIÓN DE EMPRESAS

SECTORES DE ACTIVIDAD

LOCALIZACIÓN

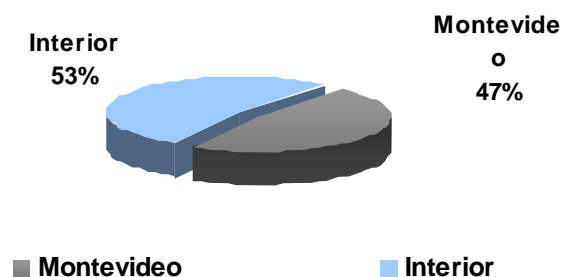


Localización: Octubre 2014

El 53% de los proyectos recomendados en octubre corresponde a emprendimientos ubicados en el interior del país. La inversión asociada a los proyectos de la capital del país fue superior (55% de la inversión total recomendada por COMAP).

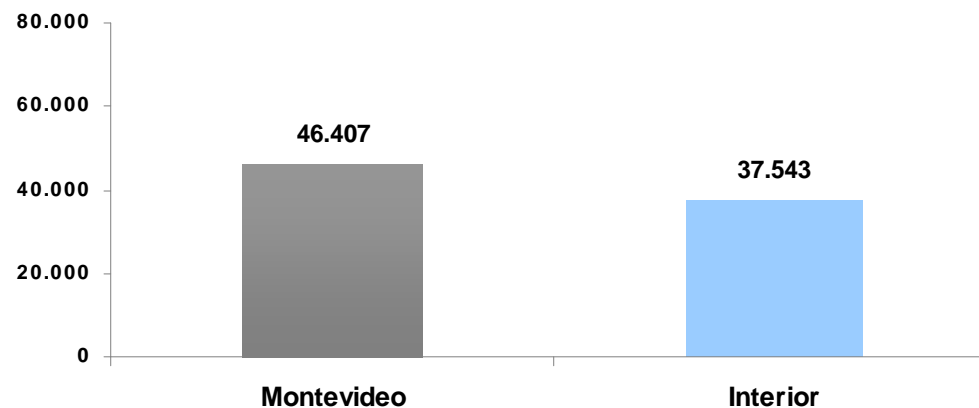
LOCALIZACIÓN DE LOS PROYECTOS

Número de proyectos. Octubre 2014



LOCALIZACIÓN DE LOS PROYECTOS

Montos. En miles de U\$. Octubre 2014



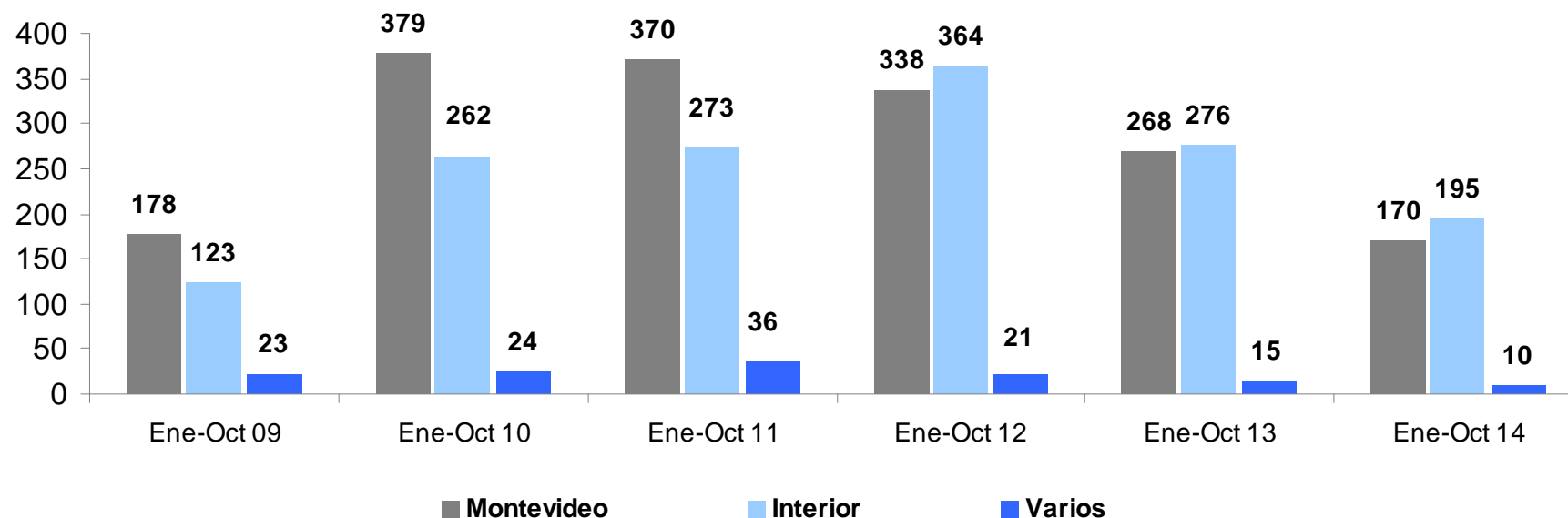


Localización: acumulada a Octubre

Entre enero y octubre del presente año, del total de los proyectos, el 52% se sitúan en departamentos del interior del país, 45% en Montevideo y 3% en varios a la vez.

LOCALIZACIÓN DE LOS PROYECTOS

Enero - Octubre 2009 - 2014

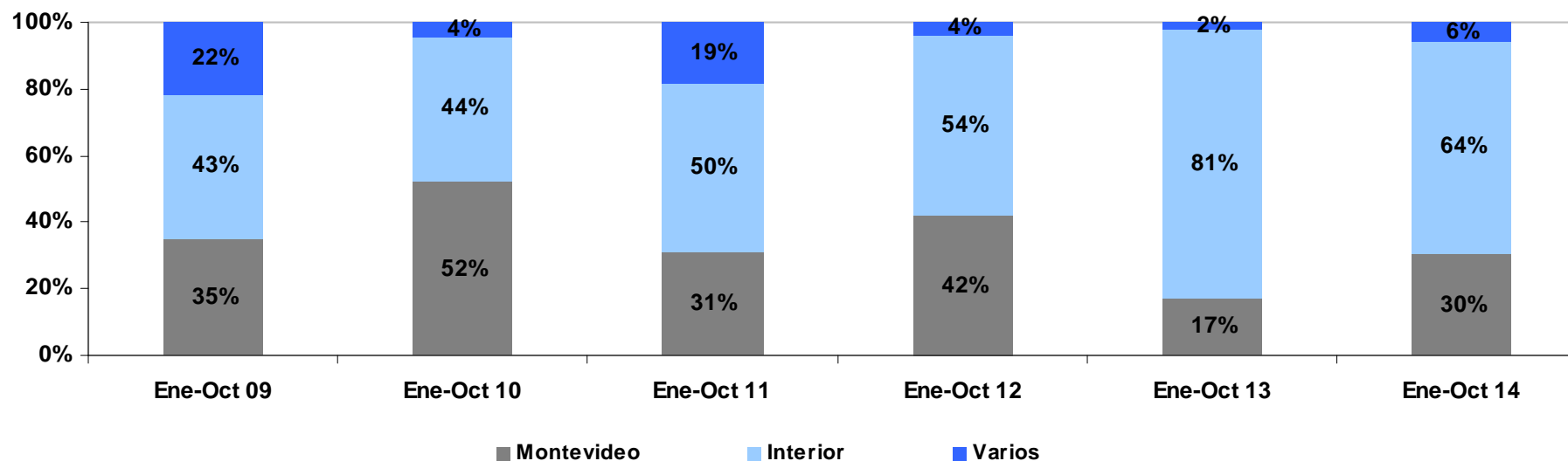




Localización: acumulada a Octubre

Al analizar los montos de inversión acumulados desde enero a octubre del año 2014 se observa una elevada participación en aquellos emprendimientos que plantearon instalarse en el interior del país (64%).

LOCALIZACIÓN DE LOS PROYECTOS Montos.
Enero - Octubre 2009 - 2013. En porcentaje.



UnASeP
Unidad de Apoyo al Sector Privado



unasep@mef.gub.uy
www.mef.gub.uy/unasep.php
Tel: 2915 81 67 – 2916 85 80