

UnASeP
Unidad de Apoyo al Sector Privado



**Inversión recomendada e indicadores asociados.
Setiembre de 2014**



JOSÉ ARTIGAS
UNIÓN DE LOS PUEBLOS LIBRES
BICENTENARIO.UY

UnASeP
Unidad de Apoyo al Sector Privado



PLAN DE EXPOSICIÓN

INVERSIÓN RECOMENDADA SETIEMBRE 2014

INDICADORES ASOCIADOS

CARACTERIZACIÓN DE EMPRESAS

SECTORES DE ACTIVIDAD

LOCALIZACIÓN



JOSÉ ARTIGAS
UNIÓN DE LOS PUEBLOS LIBRES
BICENTENARIO.UY

UnASeP
Unidad de Apoyo al Sector Privado



PLAN DE EXPOSICIÓN

INVERSIÓN RECOMENDADA SETIEMBRE 2014

INDICADORES ASOCIADOS

CARACTERIZACIÓN DE EMPRESAS

SECTORES DE ACTIVIDAD

LOCALIZACIÓN



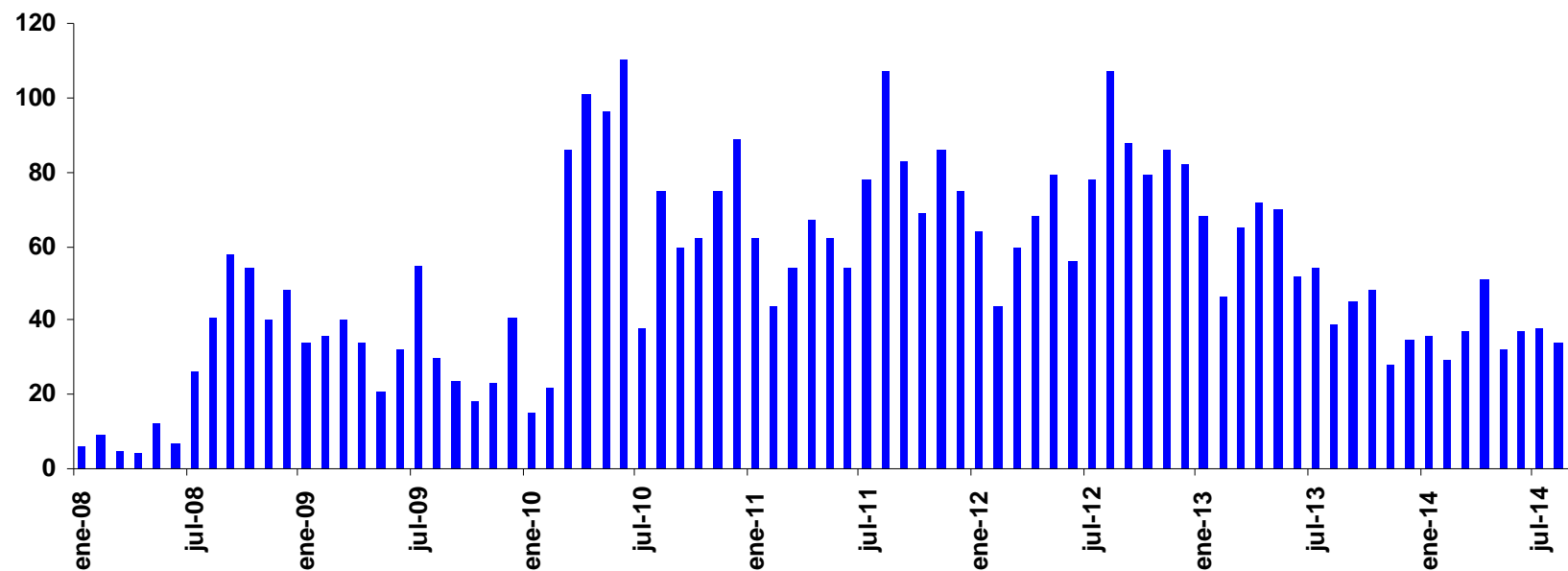
Inversión recomendada en setiembre 2014

En setiembre el número de proyectos **recomendados** por la Comisión de Aplicación de la Ley 16.906 (COMAP) al Poder Ejecutivo alcanzó 30 emprendimientos.

En el mismo mes, el número de proyectos **presentados** a la COMAP fue de 50.

PROYECTOS RECOMENDADOS POR COMAP

Enero 2008 - Setiembre 2014. En miles de U\$S





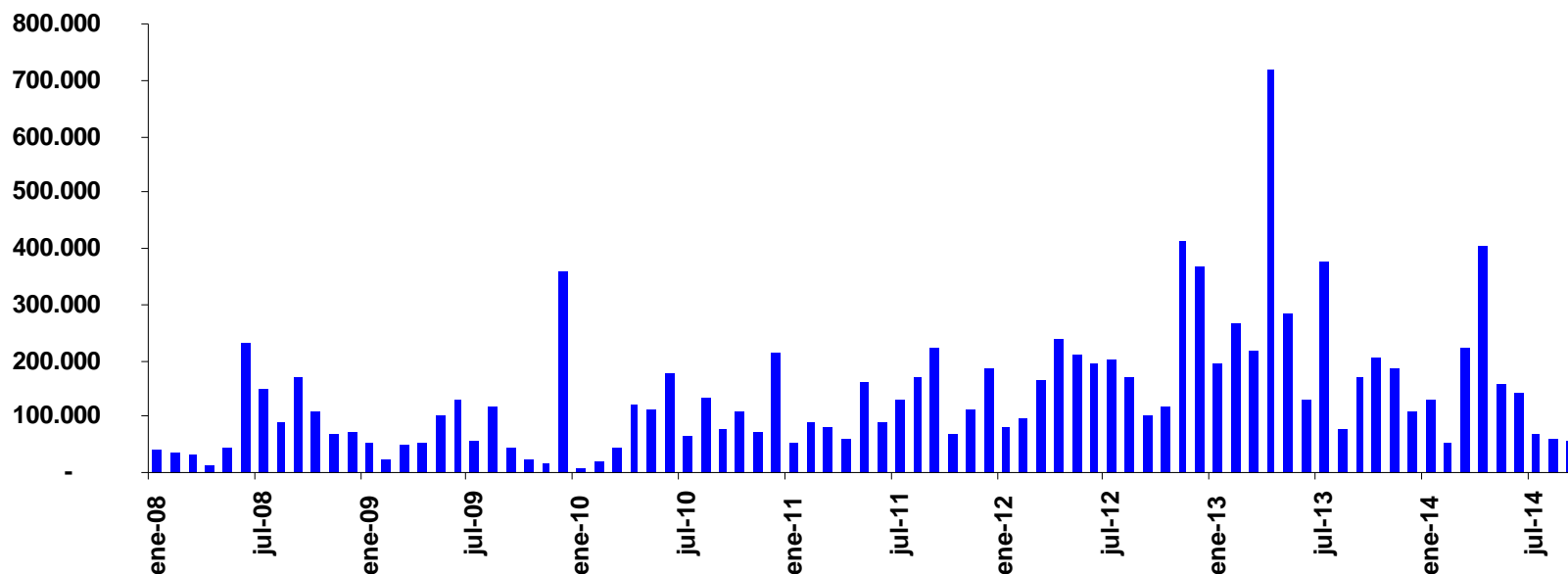
Inversión recomendada en setiembre 2014

El monto de inversión asociado a los proyectos **recomendados** por la COMAP al Poder Ejecutivo en el mes de estudio fue U\$S 54,9 millones.

El monto de inversión asociado a los proyectos **presentados** a la COMAP en setiembre fue de U\$S 104,9 millones.

INVERSIÓN RECOMENDADA POR COMAP

Enero 2008 - Setiembre 2014. En miles de U\$S



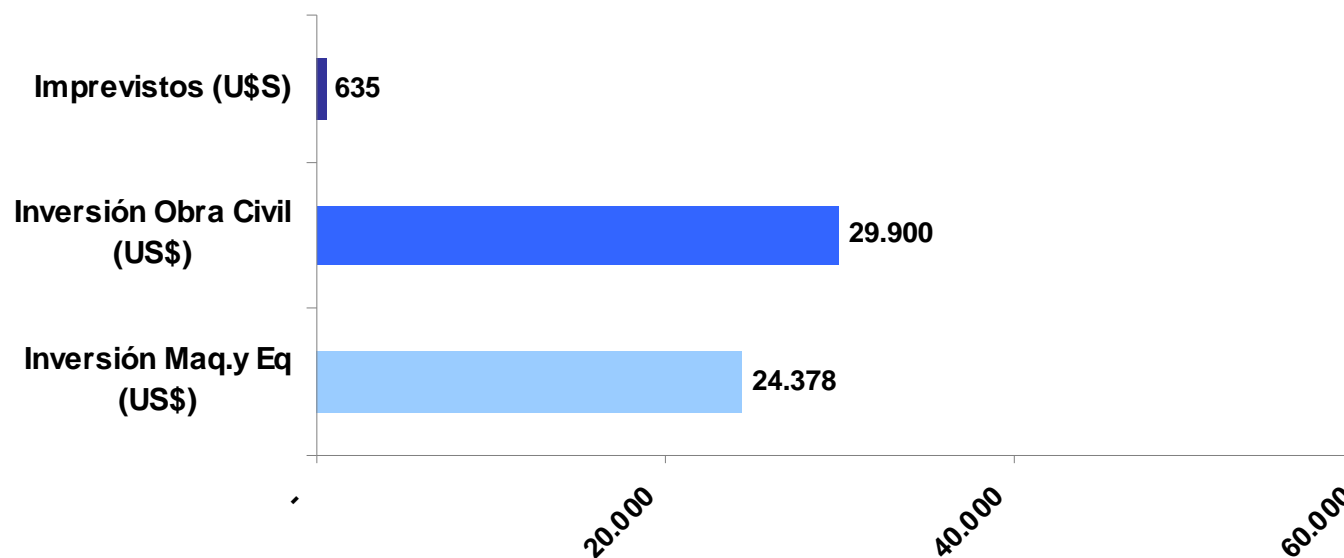


Inversión recomendada en setiembre 2014

La inversión destinada a la incorporación de maquinaria y equipos fue U\$S 24,4 millones y la que tuvo como objetivo la obra civil fue U\$S 29,9 millones.

NATURALEZA DE LA INVERSIÓN

Setiembre 2014. En miles de U\$S



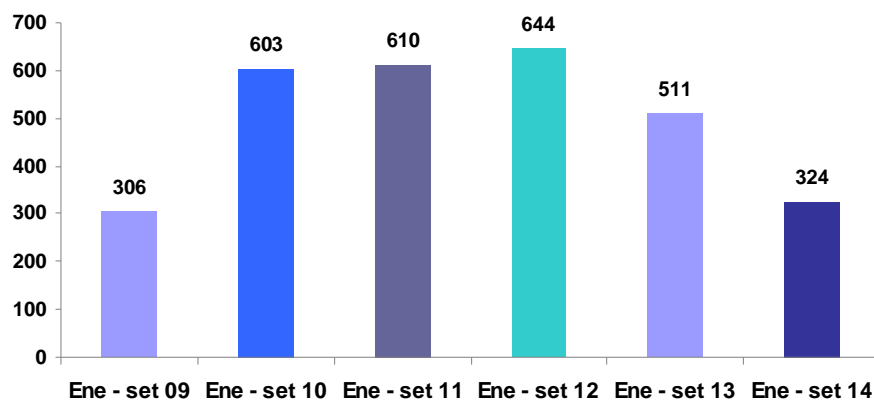


Inversión acumulada a setiembre

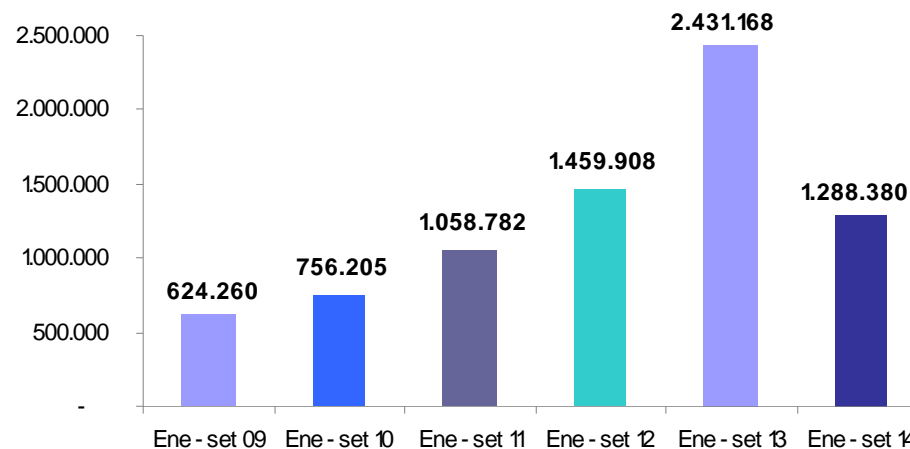
En los primeros nueve meses del presente año fueron 324 los proyectos recomendados por la COMAP, por un monto de inversión asociado de U\$S 1.288 millones.

En el mismo período los proyectos **presentados** a la COMAP fueron 381 por un monto de U\$S 1.155,4 millones, lo que implica un aumento del 12% en el número de proyectos respecto a igual período del año anterior y una caída del 20% en montos de inversión, principalmente por el mayor monto de los proyectos eólicos en 2013.

PROYECTOS RECOMENDADOS
Enero - Setiembre 2009 - 2014



INVERSIÓN RECOMENDADA POR COMAP
Enero - Setiembre 2009- 2014. En miles de U\$ S





JOSÉ ARTIGAS
UNIÓN DE LOS PUEBLOS LIBRES
BICENTENARIO.UY

UnASeP
Unidad de Apoyo al Sector Privado



PLAN DE EXPOSICIÓN

INVERSIÓN RECOMENDADA SETIEMBRE 2014

INDICADORES ASOCIADOS

CARACTERIZACIÓN DE EMPRESAS

SECTORES DE ACTIVIDAD

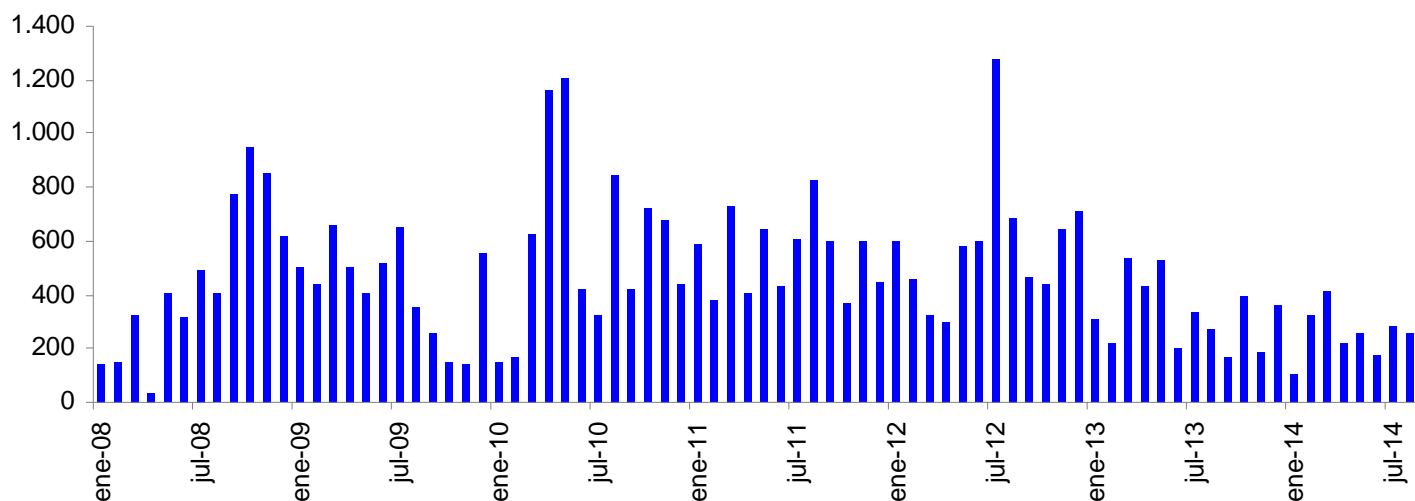
LOCALIZACIÓN



Las empresas que obtuvieron recomendación de sus proyectos de inversión en setiembre del presente año se comprometieron a incrementar su plantilla en **364 nuevos puestos de trabajo**, promedio anual para los próximos 5 años.

EMPLEO GENERADO

Enero 2008 - Setiembre 2014





JOSÉ ARTIGAS
UNIÓN DE LOS PUEBLOS LIBRES
BICENTENARIO.UY

UnASeP
Unidad de Apoyo al Sector Privado



Indicadores: Setiembre 2014

Las empresas que utilizaron el indicador **incremento de exportaciones** se comprometieron a aumentar las mismas en **U\$S 2,3 millones**, promedio anual para los próximos 5 años.



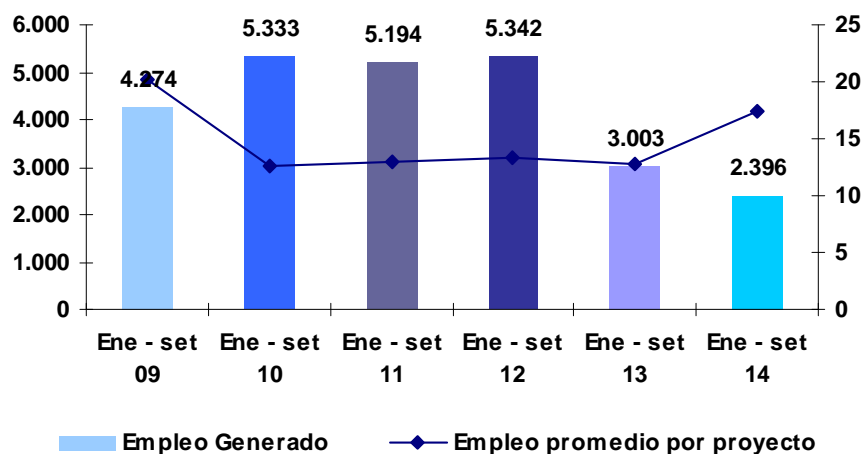
Indicadores: acumulado a Setiembre

En el transcurso del 2014, el indicador generación de empleo agregado ascendió a 2.396 nuevos puestos de trabajo, y el monto acumulado de exportaciones planeadas alcanzó los U\$S 67,5 millones.

Si bien el número absoluto de empleos se redujo respecto del año pasado, al considerar el promedio de empleo por proyecto, en 2014 este valor es de 17,5, mayor que en 2013, que fue de 12,8. En el promedio de aumento de exportaciones por proyecto se observa un leve descenso en el presente año (U\$S 2,8 millones en 2014 y U\$S 3,3 en 2013).

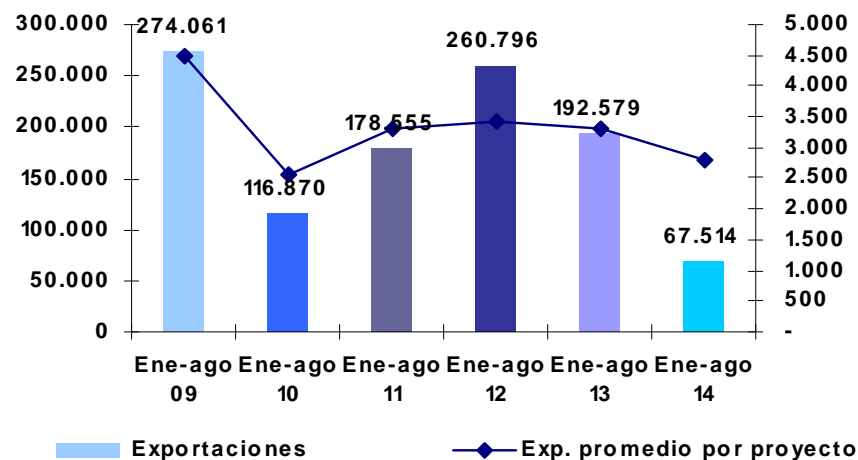
EMPLEOS GENERADO

Enero - Setiembre 2009 - 2014



EXPORTACIONES (en miles de U\$S)

Enero - Setiembre 2009 - 2014





JOSÉ ARTIGAS
UNIÓN DE LOS PUEBLOS LIBRES
BICENTENARIO.UY

UnASeP
Unidad de Apoyo al Sector Privado



Indicadores: Setiembre 2014

Se promovieron inversiones en procesos de **Producción Más Limpia (P+L)**. Los montos de las mismas, en setiembre, ascendieron a **U\$S 17,4 millones**. Las inversiones en esta área plantearon, entre otros, objetivos tales como:

- *Mejorar infraestructura de la planta industrial para mejorar las condiciones ambientales de trabajo de todo el personal y la calidad productos.*
- *Adquisición de sistema automático de almacenamiento y pedidos.*
- *Construcción de un hostel.*

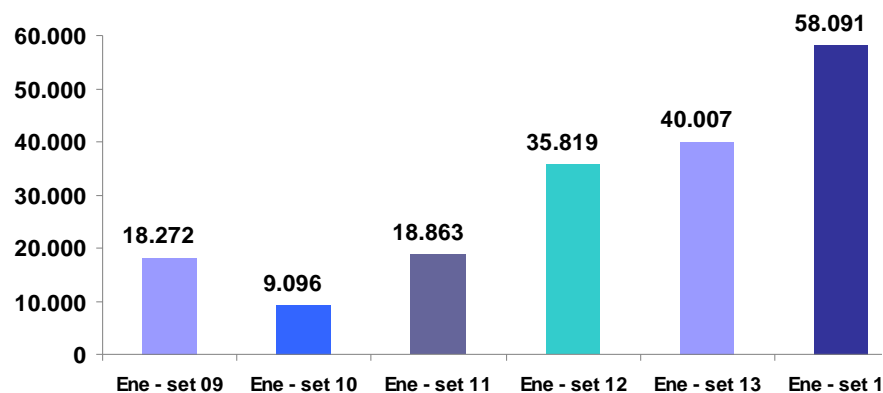
• Asimismo, en el mes de estudio se registraron inversiones en **Investigación, Desarrollo, e Innovación (I+D+i)** por **U\$S 730 mil**.



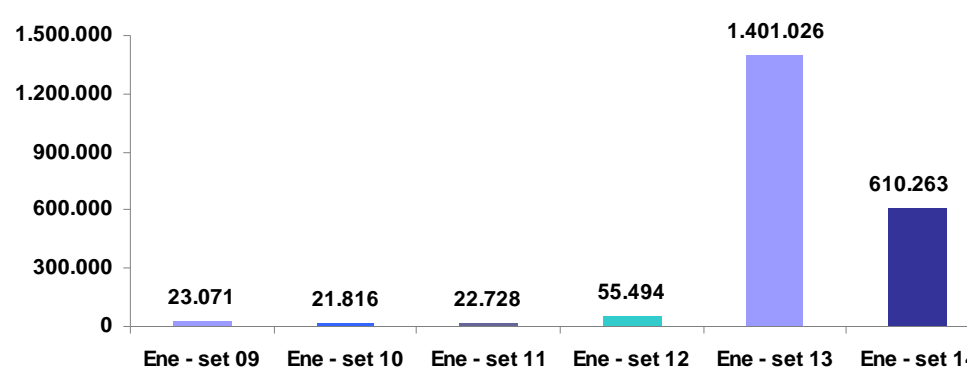
Indicadores: acumulado a Setiembre

En el acumulado del presente año se recomendaron inversiones en I+D+i por U\$S 58,1 millones, mientras que el monto acumulado de inversiones en P+L alcanzó los U\$S 610,3.

INVERSIÓN EN I+D+i (en miles de U\$S)
Enero - Setiembre 2009 - 2014



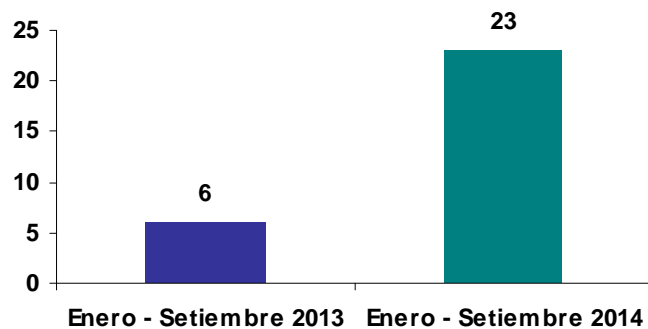
INVERSIÓN EN P+L (en miles de U\$S)
Enero - Setiembre 2009 - 2014



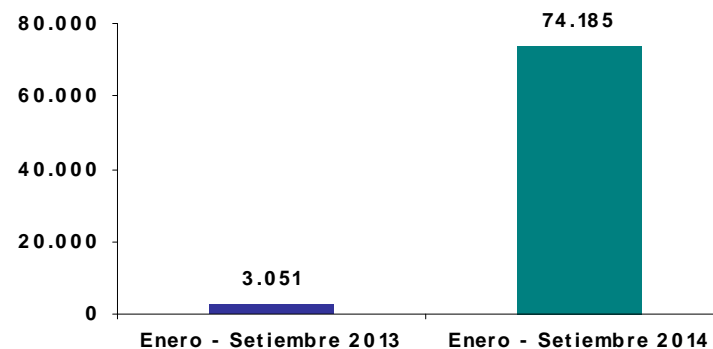


A partir de la aplicación del Decreto 002/012, que introduce el indicador sectorial Adaptación y/o Mitigación del Cambio Climático (A+M), las inversiones en este concepto han tenido un fuerte dinamismo.

PROYECTOS CON INVERSIONES EN A+M
Ene - Set 2013 / 2014



INVERSIÓN EN A+M
Ene - Set 2013/ 2014. En miles de U\$S





JOSÉ ARTIGAS
UNIÓN DE LOS PUEBLOS LIBRES
BICENTENARIO.UY

UnASeP
Unidad de Apoyo al Sector Privado



Indicadores: Setiembre 2014

En setiembre se han utilizado otros indicadores previstos en la nueva reglamentación del régimen (Decreto 02/012). Entre ellos se distinguen los siguientes:

- *Diferenciación de productos y procesos*
- *Nivel tecnológico del producto*
- *Descentralización*

* Las empresas cuyo giro sea la producción agropecuaria y/o la forestación, podrán computar como Exportaciones Indirectas, un porcentaje de las ventas en plaza incrementales del producto/s agropecuario/s producido/s por la empresa respecto a la situación sin proyecto.



JOSÉ ARTIGAS
UNIÓN DE LOS PUEBLOS LIBRES
BICENTENARIO.UY

UnASeP
Unidad de Apoyo al Sector Privado



PLAN DE EXPOSICIÓN

INVERSIÓN RECOMENDADA SETIEMBRE 2014

INDICADORES ASOCIADOS

CARACTERIZACIÓN DE EMPRESAS

SECTORES DE ACTIVIDAD

LOCALIZACIÓN

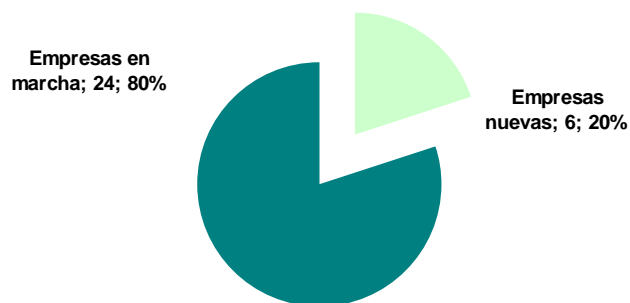


Caracterización de empresas: Setiembre 2014

De los 30 proyectos recomendados por COMAP en setiembre, el 20% son definidos como empresa nueva* mientras que el resto se encuentran en marcha. La inversión asociada a las primeras fue de U\$S 11,1 millones, mientras que para las segundas fue de U\$S 43,9 millones.

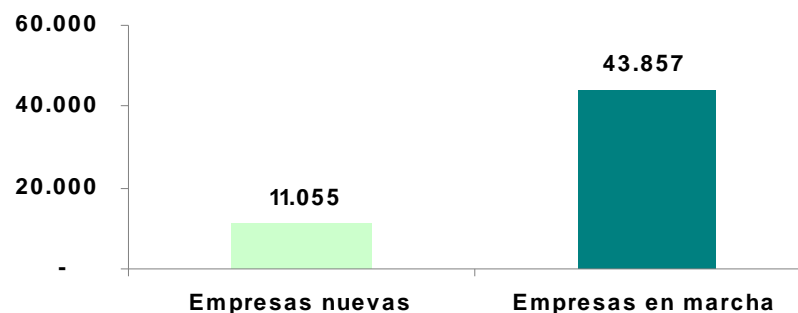
PROYECTOS RECOMENDADOS.

Setiembre 2014



INVERSIÓN RECOMENDADA

En miles de U\$S. Setiembre 2014



* A los efectos de la inversión promovida, las empresas nuevas se definen como aquellas que en el ejercicio anterior a la presentación de su emprendimiento no tuvieron ingresos gravados.

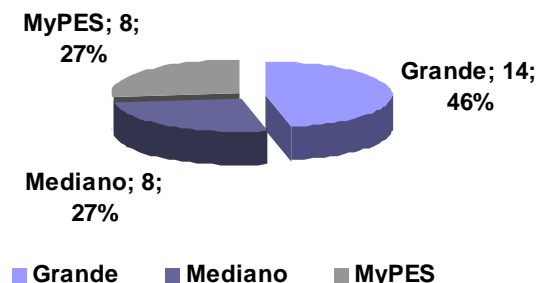


Caracterización de empresas: Setiembre 2014

De los proyectos recomendados, el 27% corresponden a micro y pequeñas empresas (MYPES), el 27% a medianas empresas y el restante 46% a grandes, según los parámetros económicos definidos en el Decreto 504/007. De la inversión total recomendada, el 17% pertenece a las MYPES, el 32,8% a las medianas y el 50,2% a las grandes empresas.

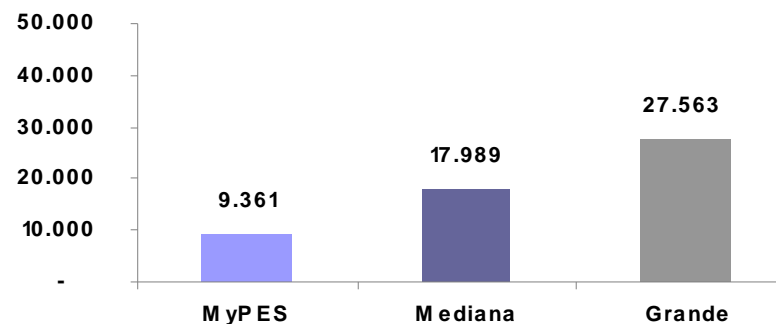
PROYECTOS RECOMENDADOS*

Según tamaño de empresa. Setiembre 2014



INVERSIÓN RECOMENDADA.

Según tamaño de empresa. En miles de U\$. Setiembre 2014



- En el caso de empresas nuevas, el tamaño de las mismas se determina según las proyecciones de puestos de trabajo y/o del aumento de exportaciones a generar incluidas en el proyecto de inversión.



JOSÉ ARTIGAS
UNIÓN DE LOS PUEBLOS LIBRES
BICENTENARIO.UY

UnASeP
Unidad de Apoyo al Sector Privado



Caracterización de empresas: Setiembre 2014

Los **empleos a generar** en los próximos 5 años por parte de las **MYPES** ascienden, en setiembre a **12 puestos de trabajo**. Por su parte, las empresas medianas se comprometieron a generar 122 empleos y las grandes 230.

Las **empresas medianas** plantearon incrementar sus **exportaciones** en **U\$S 1 millón** y las **grandes** en **U\$S 1,3 millones**.

A su vez, las **empresas medianas** planean invertir en **P+L** por **U\$S 13,6 millones**, y las **empresas grandes** por **U\$S 3,8 millones**.

Asimismo, las MYPES plantean inversiones en **I+D+i** por **U\$S 16,6 mil** y las empresas grandes **U\$S 714 mil**.



JOSÉ ARTIGAS
UNIÓN DE LOS PUEBLOS LIBRES
BICENTENARIO.UY

UnASeP
Unidad de Apoyo al Sector Privado



PLAN DE EXPOSICIÓN

INVERSIÓN RECOMENDADA SETIEMBRE 2014

INDICADORES ASOCIADOS

CARACTERIZACIÓN DE EMPRESAS

SECTORES DE ACTIVIDAD

LOCALIZACIÓN

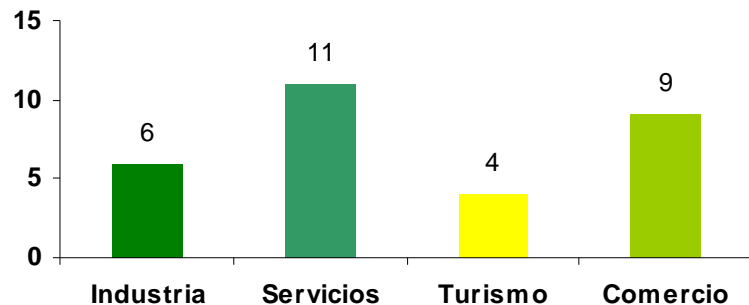


Sectores de actividad: Setiembre 2014

Dentro de los proyectos recomendados, servicios fue el sector de actividad económica con mayor cantidad de emprendimientos (37%) y comercio la que se comprometió a mayores niveles de inversión (U\$S 17,4 millones).

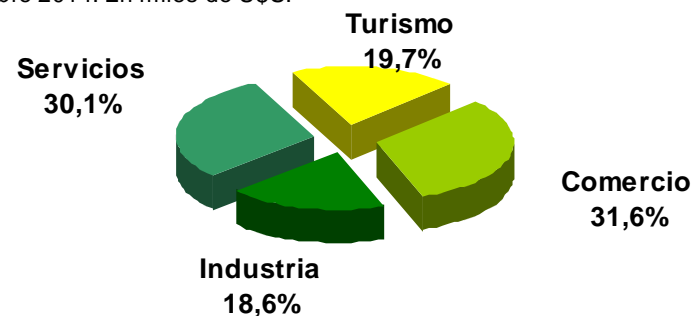
PROYECTOS POR SECTOR DE ACTIVIDAD

Setiembre 2014.



INVERSIONES POR SECTOR DE ACTIVIDAD

Setiembre 2014. En miles de U\$S.





JOSÉ ARTIGAS
UNIÓN DE LOS PUEBLOS LIBRES
BICENTENARIO.UY

UnASeP
Unidad de Apoyo al Sector Privado



Sectores de actividad: Setiembre 2014

Las empresas del sector **comercial** plantearon la **generación de 141 nuevos puestos de trabajo** por medio de sus proyectos de inversión, seguidas de los sectores de servicios (128 empleos), industria (61) y turismo (34).

Las **exportaciones** que se proyectan canalizar por medio del régimen de inversiones corresponden a **empresas del sector industrial (U\$S 1,3 millones) y turismo (U\$S 1 millón)**.

La **inversión en P+L** corresponde a empresas del sector **industrial (U\$S 14,6 millones)**, comercio (U\$S 2,8 millones) y turismo (U\$S 13 mil)

La referente a **I+D+i** a empresas del sector **comercio (U\$S 685 mil)** y servicios (U\$S 46 mil).



JOSÉ ARTIGAS
UNIÓN DE LOS PUEBLOS LIBRES
BICENTENARIO.UY

UnASeP
Unidad de Apoyo al Sector Privado



Sectores de actividad: Setiembre 2014

En el mes de setiembre, el sub-sector de actividad **Comercio** presentó el mayor nivel de inversión, totalizando el 32% de los montos recomendados.

La mayor parte de los proyectos de PYMES correspondieron a firmas de los sectores **Comercio y Hoteles**.

Asimismo, el sub-sector **Comercio** exhibió el mayor número de nuevos empleos comprometidos (39%); **Otros químicos** presentó el mayor incremento en el nivel de sus exportaciones (56%); **Comercio** el mayor nivel de inversiones en I+D+i (94%) y **Electricidad, gas y agua (Generación de energía de fuentes renovables)** en inversiones en P+L (56%).

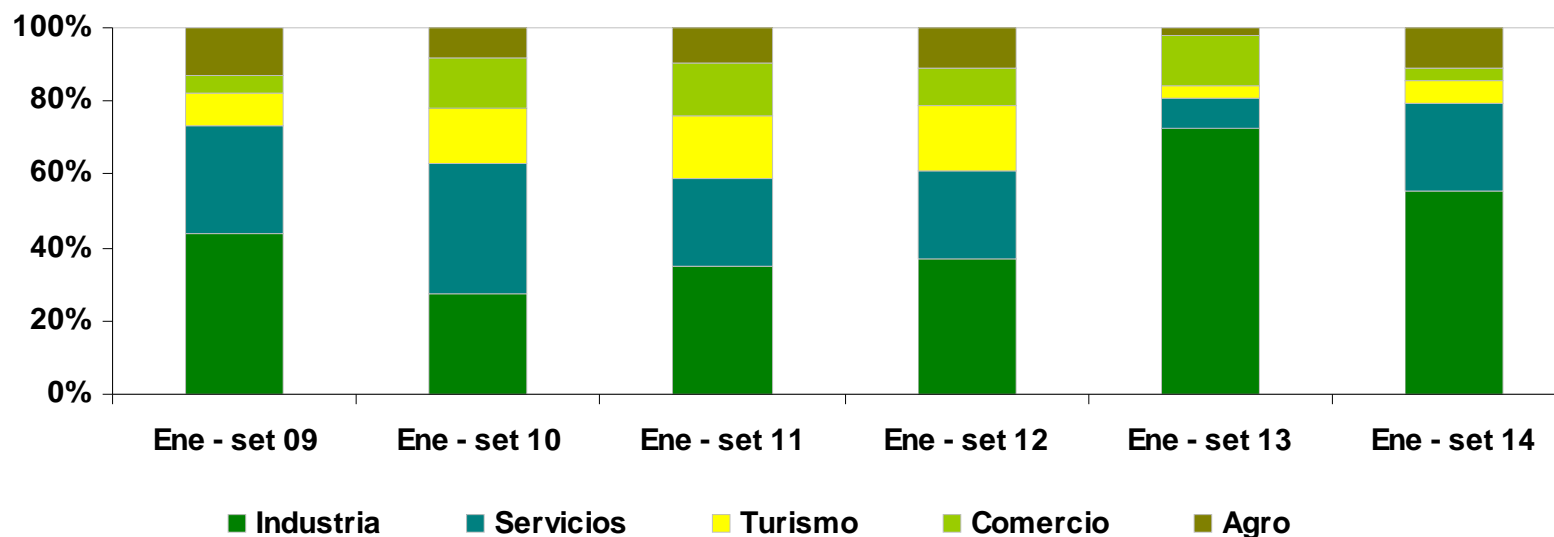


Sectores de actividad: acumulado a Setiembre

En los primeros nueve meses del presente año el mayor monto de inversión fue plasmado por las empresas del sector industrial (56%), seguido por servicios (24%), agro (11%), turismo (6%) y comercio (4%) .

INVERSIÓN POR SECTOR DE ACTIVIDAD.

Enero - Setiembre 2009 - 2014. En porcentaje.





JOSÉ ARTIGAS
UNIÓN DE LOS PUEBLOS LIBRES
BICENTENARIO.UY

UnASeP
Unidad de Apoyo al Sector Privado



PLAN DE EXPOSICIÓN

INVERSIÓN RECOMENDADA SETIEMBRE 2014

INDICADORES ASOCIADOS

CARACTERIZACIÓN DE EMPRESAS

SECTORES DE ACTIVIDAD

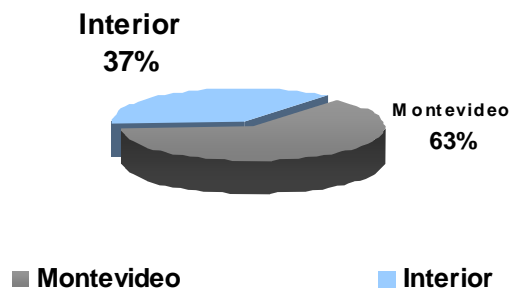
LOCALIZACIÓN



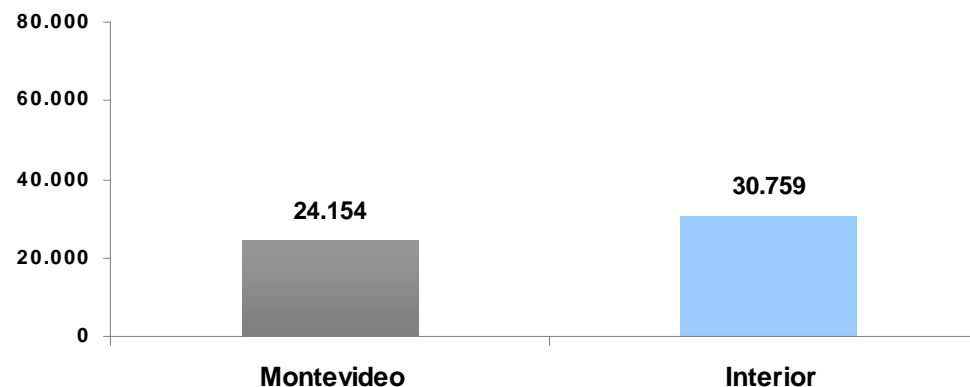
Localización: Setiembre 2014

El 63% de los proyectos recomendados en setiembre corresponde a emprendimientos ubicados en la capital del país. La inversión asociada a los proyectos del interior del país fue superior (56% de la inversión total recomendada por COMAP).

LOCALIZACIÓN DE LOS PROYECTOS
Número de proyectos. Setiembre 2014



LOCALIZACIÓN DE LOS PROYECTOS
Montos. En miles de U\$. Setiembre 2014



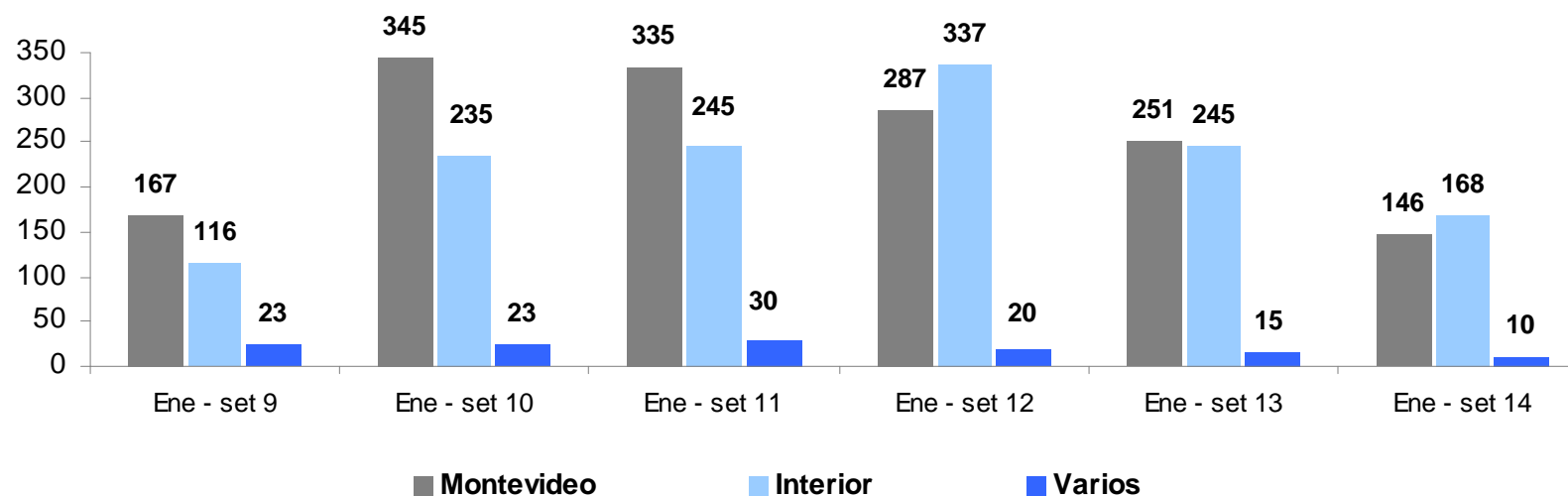


Localización: acumulada a Setiembre

Entre enero y setiembre del presente año, del total de los proyectos, el 52% se sitúan en departamentos del interior del país, 45% en Montevideo y 3% en varios a la vez.

LOCALIZACIÓN DE LOS PROYECTOS

Enero - Setiembre 2009 - 2014

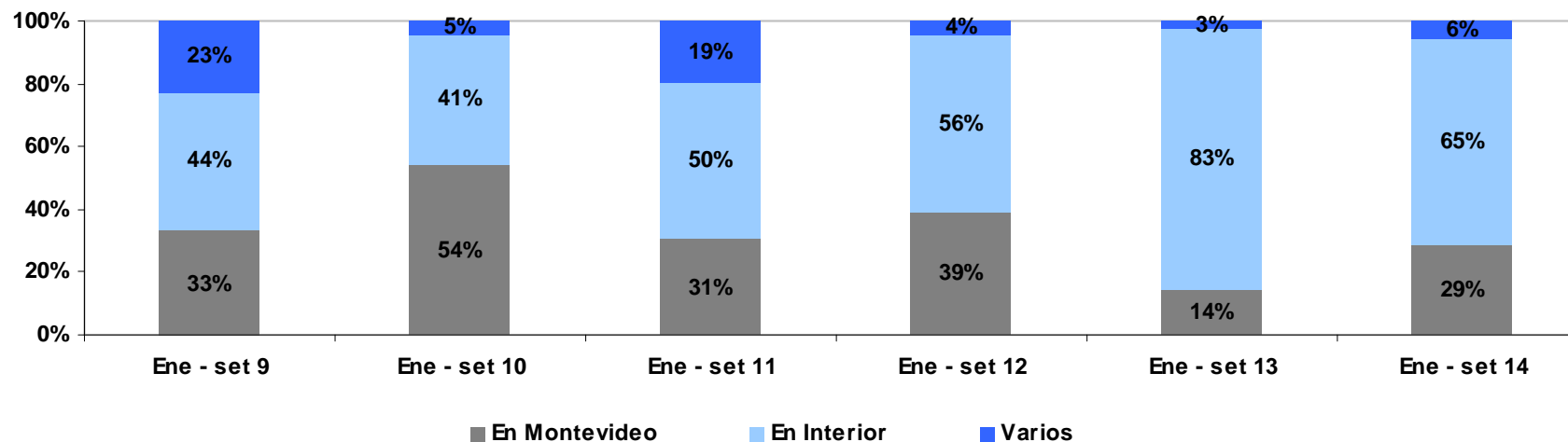




Localización: acumulada a Setiembre

Al analizar los montos de inversión acumulados desde enero a setiembre del año 2014 se observa una elevada participación en aquellos emprendimientos que plantearon instalarse en el interior del país (65%).

LOCALIZACIÓN DE LOS PROYECTOS Montos.
Enero - Setiembre 2009 - 2013. En porcentaje.



UnASeP
Unidad de Apoyo al Sector Privado



unasep@mef.gub.uy
www.mef.gub.uy/unasep.php
Tel: 2915 81 67 – 2916 85 80