

**UnASeP**  
Unidad de Apoyo al Sector Privado



**Inversión recomendada e indicadores asociados.  
Agosto de 2014**



JOSÉ ARTIGAS  
UNIÓN DE LOS PUEBLOS LIBRES  
BICENTENARIO.UY

UnASeP  
Unidad de Apoyo al Sector Privado



# PLAN DE EXPOSICIÓN

INVERSIÓN RECOMENDADA AGOSTO 2014

INDICADORES ASOCIADOS

CARACTERIZACIÓN DE EMPRESAS

SECTORES DE ACTIVIDAD

LOCALIZACIÓN



JOSÉ ARTIGAS  
UNIÓN DE LOS PUEBLOS LIBRES  
BICENTENARIO.UY

UnASeP  
Unidad de Apoyo al Sector Privado



# PLAN DE EXPOSICIÓN

INVERSIÓN RECOMENDADA AGOSTO 2014

INDICADORES ASOCIADOS

CARACTERIZACIÓN DE EMPRESAS

SECTORES DE ACTIVIDAD

LOCALIZACIÓN



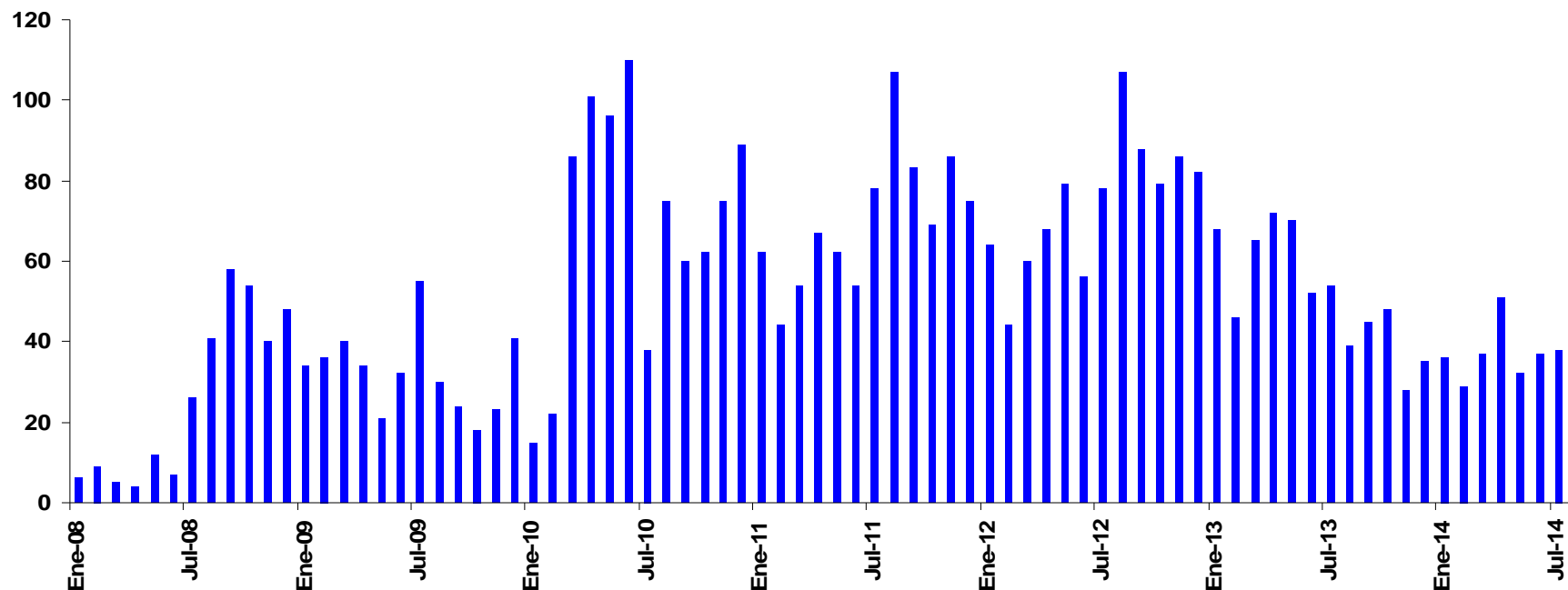
## Inversión recomendada en agosto 2014

En agosto el número de proyectos **recomendados** por la Comisión de Aplicación de la Ley 16.906 (COMAP) al Poder Ejecutivo alcanzó 34 emprendimientos.

En el mismo mes, el número de proyectos **presentados** a la COMAP fue de 43.

### PROYECTOS RECOMENDADOS

Enero 2008 - Agosto 2014





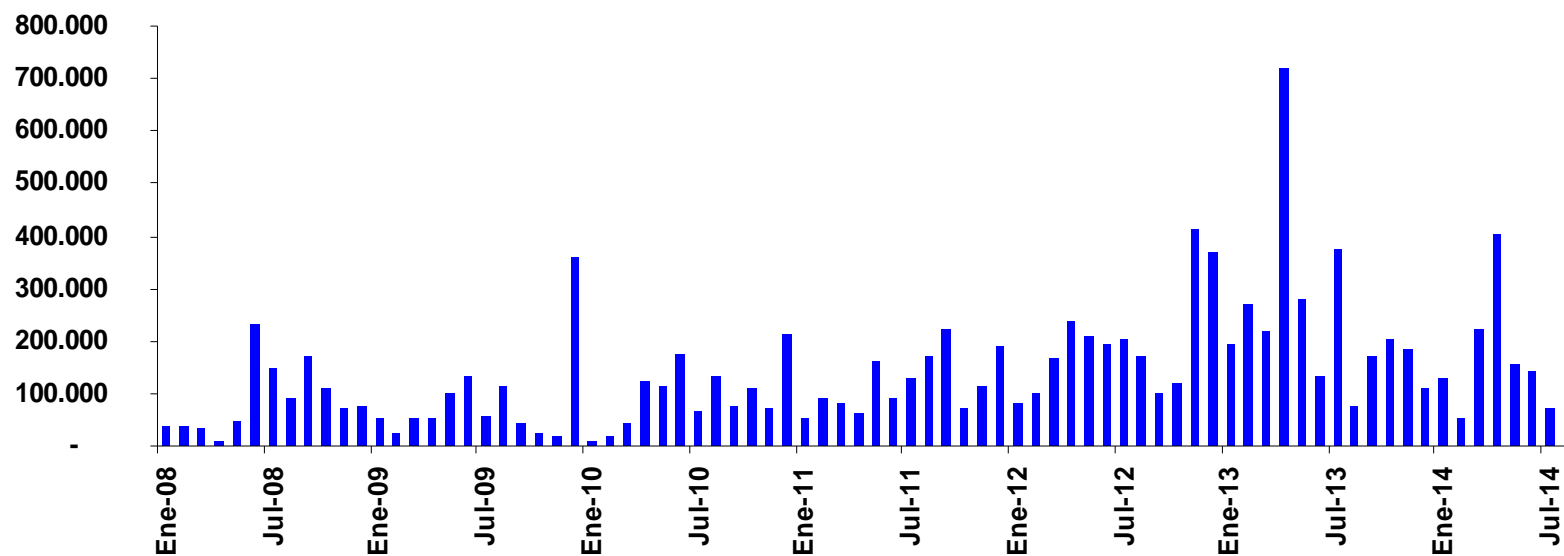
## Inversión recomendada en agosto 2014

El monto de inversión asociado a los proyectos **recomendados** por la COMAP al Poder Ejecutivo en el mes de estudio fue U\$S 59,1 millones.

El monto de inversión asociado a los proyectos **presentados** a la COMAP en agosto fue de U\$S 238,8 millones.

### INVERSIÓN RECOMENDADA POR COMAP

Enero 2008 - Agosto 2014. En miles de U\$S



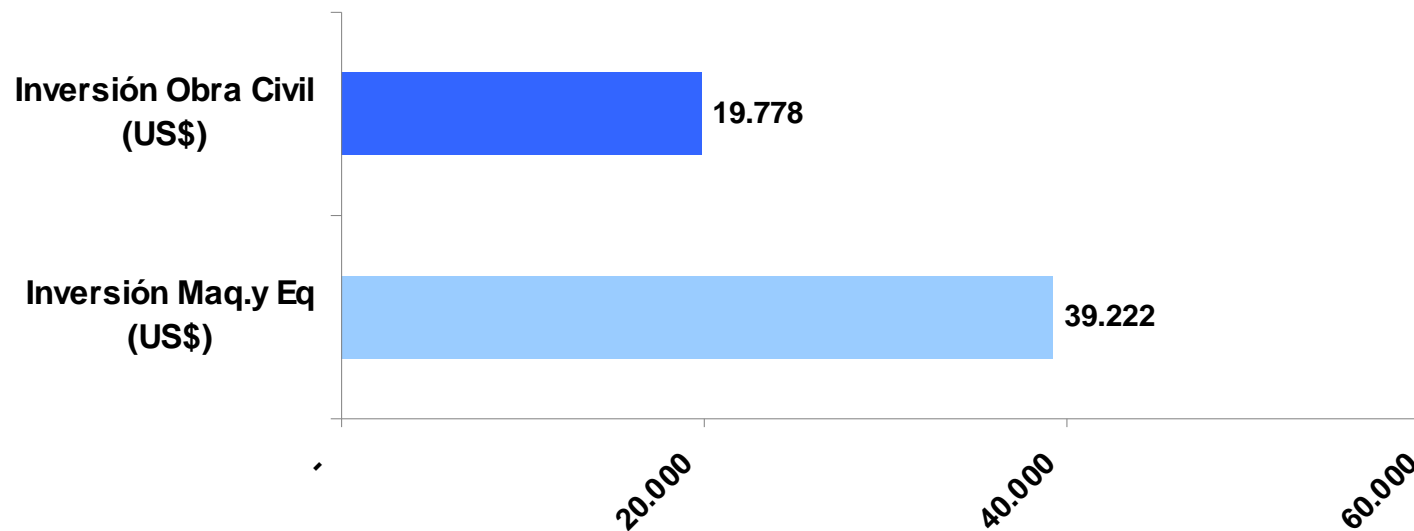


## Inversión recomendada en agosto 2014

La inversión destinada a la incorporación de maquinaria y equipos fue U\$S 39,2 millones y la que tuvo como objetivo la obra civil fue U\$S 19,8 millones.

### NATURALEZA DE LA INVERSIÓN

Agosto 2014. En miles de U\$S



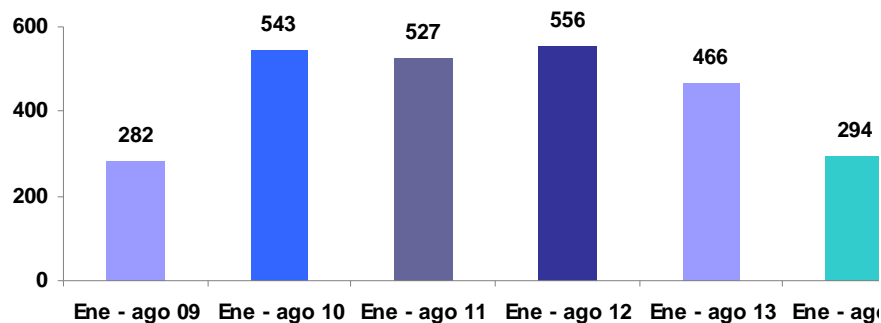


Inversión: acumulada a Agosto

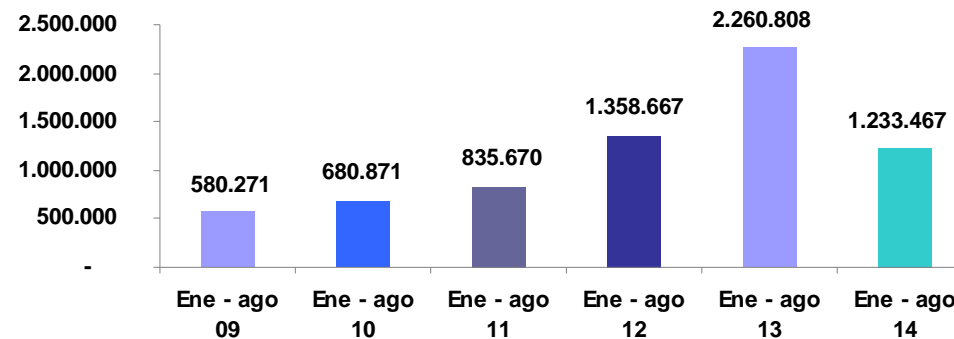
En los primeros ocho meses del presente año fueron 294 los proyectos **recomendados** por la COMAP, por un monto de inversión asociado de U\$S 1.233,5 millones.

En el mismo período los proyectos **presentados** a la COMAP fueron 331 por un monto de U\$S 1.100 millones, lo que implica un aumento del 9% en el número de proyectos respecto a igual período del año anterior y una caída del 11% en montos de inversión, principalmente por el mayor monto de los proyectos eólicos en 2013.

PROYECTOS RECOMENDADOS  
Enero - Agosto 2009 - 2014



INVERSIÓN RECOMENDADA POR COMAP  
Enero - Agosto 2009- 2014. En miles de U\$S





JOSÉ ARTIGAS  
UNIÓN DE LOS PUEBLOS LIBRES  
BICENTENARIO.UY

UnASeP  
Unidad de Apoyo al Sector Privado



# PLAN DE EXPOSICIÓN

INVERSIÓN RECOMENDADA AGOSTO 2014

**INDICADORES ASOCIADOS**

CARACTERIZACIÓN DE EMPRESAS

SECTORES DE ACTIVIDAD

LOCALIZACIÓN

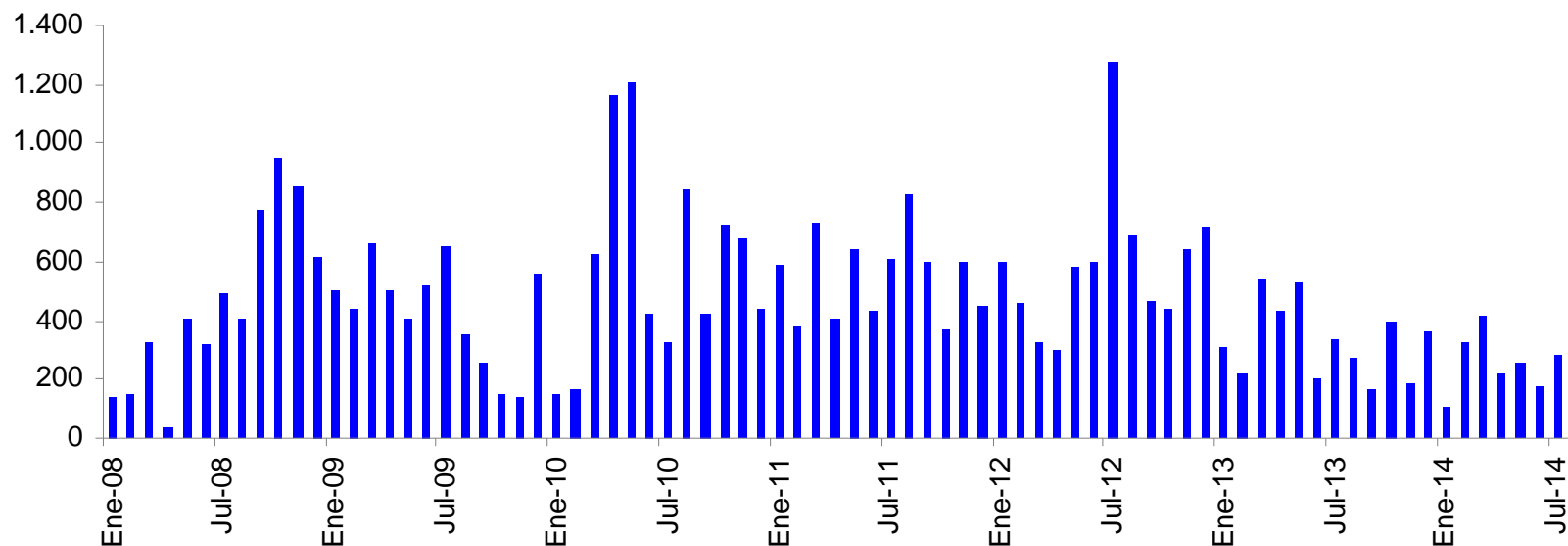




Las empresas que obtuvieron recomendación de sus proyectos de inversión en agosto del presente año se comprometieron a incrementar su plantilla en **255 nuevos puestos de trabajo**, promedio anual para los próximos 5 años.

### EMPLEO GENERADO

Enero 2008 - Agosto 2014





JOSÉ ARTIGAS  
UNIÓN DE LOS PUEBLOS LIBRES  
BICENTENARIO.UY

UnASeP  
Unidad de Apoyo al Sector Privado



Indicadores: Agosto 2014

---

Las empresas que utilizaron el indicador **incremento de exportaciones** se comprometieron a aumentar las mismas en **U\$S 7 millones**, promedio anual para los próximos 5 años.

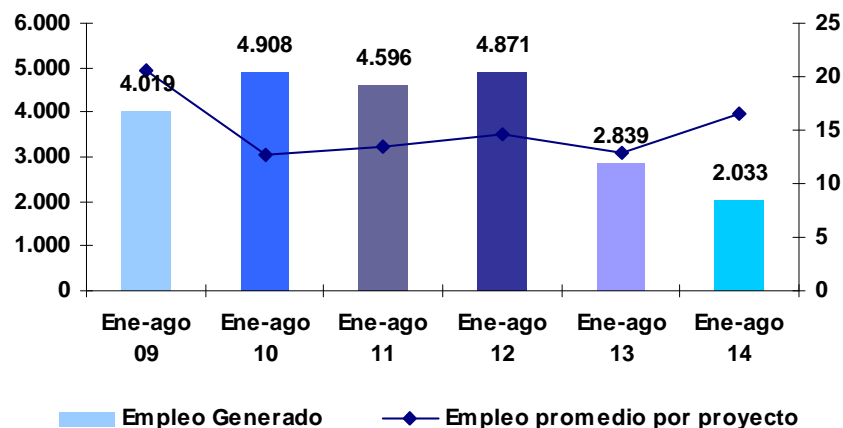


## Indicadores: acumulado a Agosto

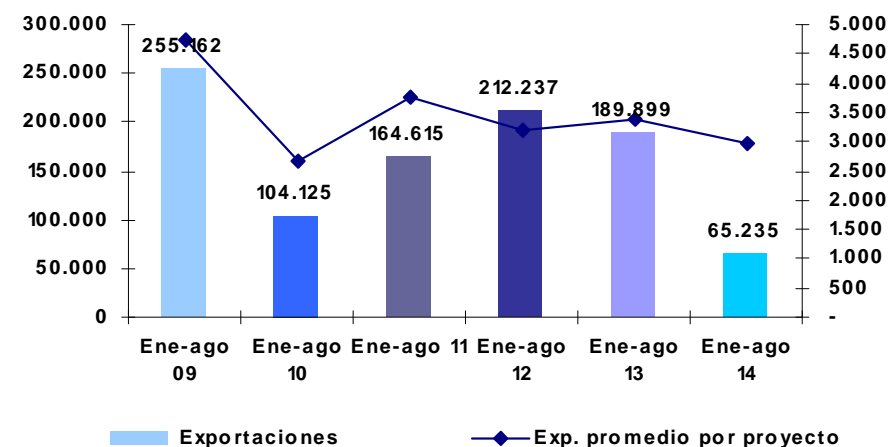
En el transcurso del 2014, el indicador generación de empleo agregado ascendió a 2.033 nuevos puestos de trabajo, y el monto acumulado de exportaciones planeadas alcanzó los U\$S 65,2 millones.

Si bien el número absoluto de empleos se redujo respecto del año pasado, al considerar el promedio de empleo por proyecto, en 2014 este valor es de 16,5 mayor que en 2013, que fue de 12,8. En el promedio de aumento de exportaciones por proyecto se observa un leve descenso en el presente año (U\$S 3 millones en 2014 y U\$S 3,4 en 2013).

**EMPLEOS GENERADO**  
Enero - Agosto 2009 - 2014



**EXPORTACIONES (en miles de U\$S)**  
Enero - Agosto 2009 - 2014





JOSÉ ARTIGAS  
UNIÓN DE LOS PUEBLOS LIBRES  
BICENTENARIO.UY

UnASeP  
Unidad de Apoyo al Sector Privado



Indicadores: Agosto 2014

Se promovieron inversiones en procesos de **Producción Más Limpia (P+L)**. Los montos de las mismas, en agosto, ascendieron a **U\$S 35,6 millones**. Las inversiones en esta área plantearon, entre otros, objetivos tales como:

- *Construcción de un parque eólico.*
- *Instalación de energía fotovoltaica para mejorar la calidad de producción y hacer más eficiente de los recursos.*

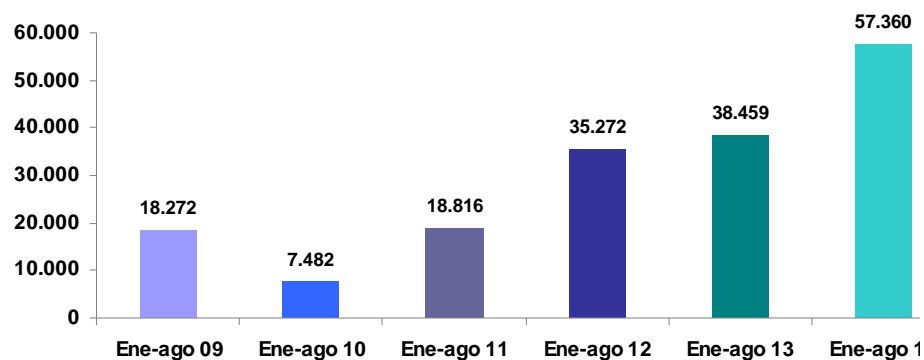
• Asimismo, en el mes de estudio se registraron inversiones en **Investigación, Desarrollo, e Innovación (I+D+i)** por **U\$S 248,6 mil**.



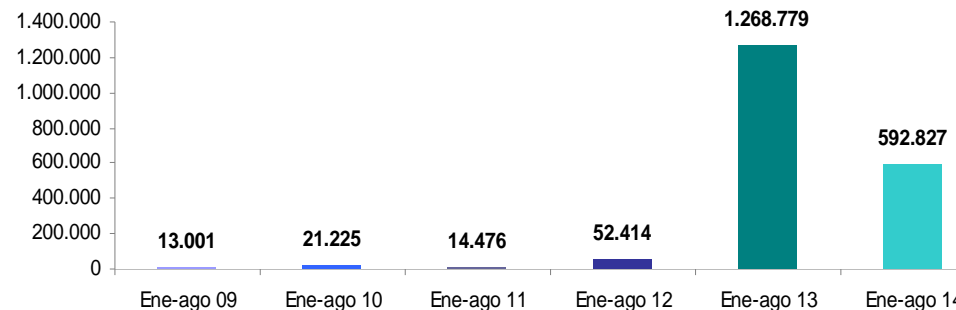
## Indicadores: acumulado a Agosto

En el acumulado del presente año se recomendaron inversiones en I+D+i por U\$S 57,4 millones, mientras que el monto acumulado de inversiones en P+L alcanzó los U\$S 592,8 millones.

INVERSIÓN EN I+D+i (en miles de U\$S)  
Enero - Agosto 2009 - 2014



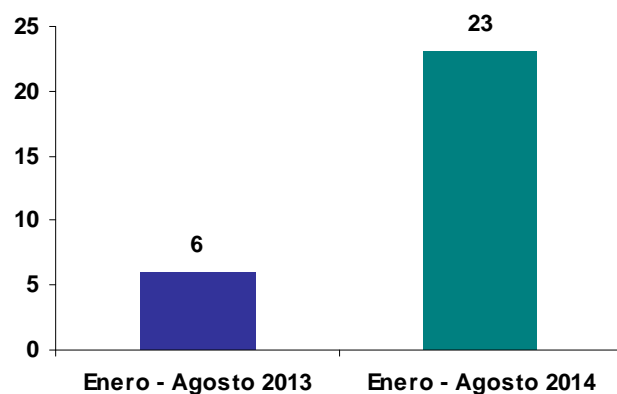
INVERSIÓN EN P+L (en miles de U\$S)  
Enero - Agosto 2009 - 2014



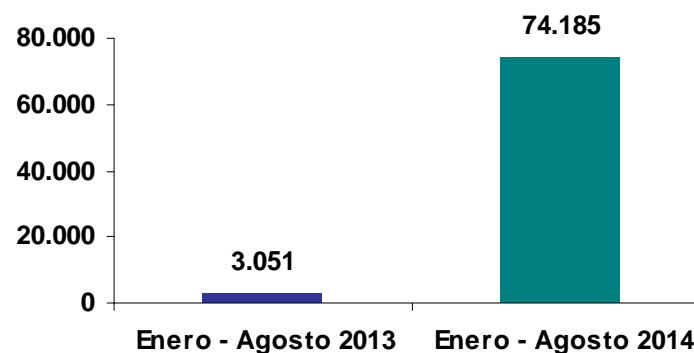


A partir de la aplicación del Decreto 002/012, que introduce el indicador sectorial Adaptación y/o Mitigación del Cambio Climático (A+M), las inversiones en este concepto han tenido un fuerte dinamismo.

PROYECTOS CON INVERSIONES EN A+M  
Ene - Ago 2013 / 2014



INVERSIÓN EN A+M  
Ene - Ago 2013/ 2014. En miles de U\$S





JOSÉ ARTIGAS  
UNIÓN DE LOS PUEBLOS LIBRES  
BICENTENARIO.UY

UnASeP  
Unidad de Apoyo al Sector Privado



Indicadores: Agosto 2014

En agosto se han utilizado otros indicadores previstos en la nueva reglamentación del régimen (Decreto 02/012). Entre ellos se distinguen los siguientes:

- *Formación continua y capacitación*
- *Aumento de exportaciones indirectas MGAP\**
- *Nivel tecnológico del producto*
- *Descentralización*

\* Las empresas cuyo giro sea la producción agropecuaria y/o la forestación, podrán computar como Exportaciones Indirectas, un porcentaje de las ventas en plaza incrementales del producto/s agropecuario/s producido/s por la empresa respecto a la situación sin proyecto.



JOSÉ ARTIGAS  
UNIÓN DE LOS PUEBLOS LIBRES  
BICENTENARIO.UY

UnASeP  
Unidad de Apoyo al Sector Privado



# PLAN DE EXPOSICIÓN

INVERSIÓN RECOMENDADA AGOSTO 2014

INDICADORES ASOCIADOS

**CARACTERIZACIÓN DE EMPRESAS**

SECTORES DE ACTIVIDAD

LOCALIZACIÓN

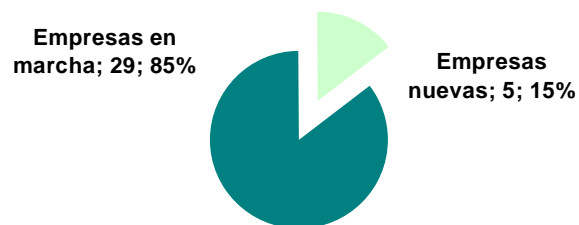




## Caracterización de empresas: Agosto 2014

De los 34 proyectos recomendados por COMAP en agosto, el 15% son definidos como empresa nueva\* mientras que el resto se encuentran en marcha. La inversión asociada a las primeras fue de U\$S 33,6 millones, mientras que para las segundas fue de U\$S 25,5 millones.

**PROYECTOS RECOMENDADOS.**  
Agosto 2014



**INVERSIÓN RECOMENDADA**  
En miles de U\$S. Agosto 2014



\* A los efectos de la inversión promovida, las empresas nuevas se definen como aquellas que en el ejercicio anterior a la presentación de su emprendimiento no tuvieron ingresos gravados.

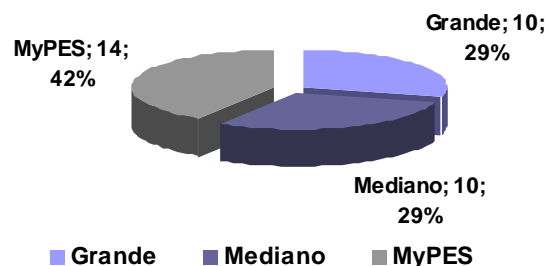


## Caracterización de empresas: Agosto 2014

De los proyectos recomendados, el 42% corresponden a micro y pequeñas empresas (MYPES), el 29% a medianas empresas y el restante 29% a grandes, según los parámetros económicos definidos en el Decreto 504/007. De la inversión total recomendada, el 15% pertenece a las MYPES, el 39% a las medianas y el 46% a las grandes empresas.

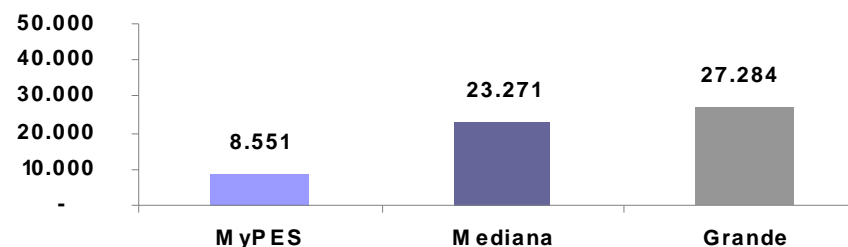
### PROYECTOS RECOMENDADOS\*

Según tamaño de empresa. Agosto 2014



### INVERSIÓN RECOMENDADA.

Según tamaño de empresa. En miles de U\$. Agosto 2014



- En el caso de empresas nuevas, el tamaño de las mismas se determina según las proyecciones de puestos de trabajo y/o del aumento de exportaciones a generar incluidas en el proyecto de inversión.



JOSÉ ARTIGAS  
UNIÓN DE LOS PUEBLOS LIBRES  
BICENTENARIO.UY

UnASeP  
Unidad de Apoyo al Sector Privado



## Caracterización de empresas: Agosto 2014

---

Los **empleos a generar** en los próximos 5 años por parte de las **MYPES** ascienden, en agosto a **23 puestos de trabajo**. Por su parte, las empresas medianas se comprometieron a generar 170 empleos y las grandes 62.

Las **empresas medianas** plantearon incrementar sus **exportaciones** en **U\$S 7 millones**.

A su vez, las **empresas MYPES** planean invertir en **P+L** por **U\$S 16,2 millones**, y las **empresas grandes** por **U\$S 19,4 millones**.

Asimismo, las **empresas grandes** plantean inversiones en **I+D+i** por **U\$S 248,6 mil**.



JOSÉ ARTIGAS  
UNIÓN DE LOS PUEBLOS LIBRES  
BICENTENARIO.UY

UnASeP  
Unidad de Apoyo al Sector Privado



# PLAN DE EXPOSICIÓN

INVERSIÓN RECOMENDADA AGOSTO 2014

INDICADORES ASOCIADOS

CARACTERIZACIÓN DE EMPRESAS

**SECTORES DE ACTIVIDAD**

LOCALIZACIÓN

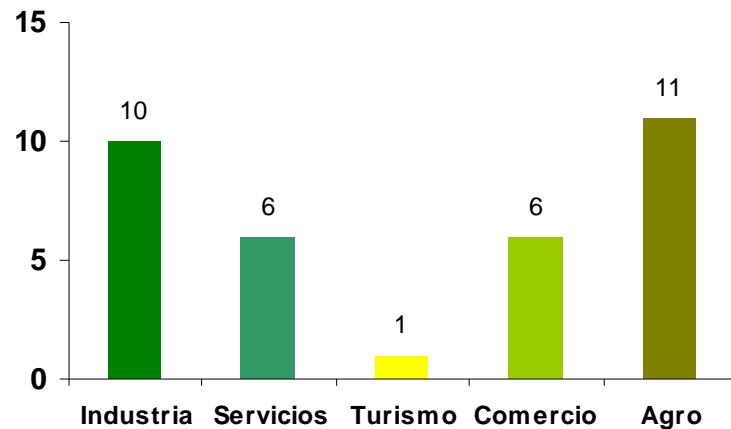


## Sectores de actividad: Agosto 2014

Dentro de los proyectos recomendados, Agro fue el sector de actividad económica con mayor cantidad de emprendimientos (32%) e industria la que se comprometió a mayores niveles de inversión (U\$S 30,3 millones).

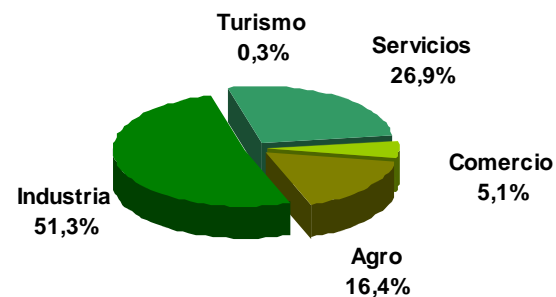
### PROYECTOS POR SECTOR DE ACTIVIDAD

Agosto 2014.



### INVERSIONES POR SECTOR DE ACTIVIDAD

Agosto 2014. En miles de U\$S.





JOSÉ ARTIGAS  
UNIÓN DE LOS PUEBLOS LIBRES  
BICENTENARIO.UY

UnASeP  
Unidad de Apoyo al Sector Privado



Sectores de actividad: Agosto 2014

---

Las empresas del sector **industrial** plantearon la **generación de 121 nuevos puestos de trabajo** por medio de sus proyectos de inversión, seguidas de los sectores de comercio (69 empleos), servicios (43) y agro (22).

Las **exportaciones** que se proyectan canalizar por medio del régimen de inversiones corresponden a **empresas del sector comercial**.

La **inversión en P+L** corresponde a empresas del sector **industrial** y la referente a **I+D+i** a empresas del sector **servicios**.



JOSÉ ARTIGAS  
UNIÓN DE LOS PUEBLOS LIBRES  
BICENTENARIO.UY

UnASeP  
Unidad de Apoyo al Sector Privado



Sectores de actividad: Agosto 2014

---

En el mes de agosto, el sub-sector de actividad ***Electricidad, gas y agua (Generación de energía de fuentes renovables)*** presentó el mayor nivel de inversión, totalizando el 32% de los montos recomendados.

La mayor parte de los proyectos de PYMES correspondieron a firmas del sector ***Agropecuario***, con una participación del 42% dentro de esta categoría de empresas.

Asimismo, el sub-sector ***Otras industrias*** exhibió el mayor número de nuevos empleos comprometidos (45%); ***Comercio*** presentó el mayor incremento en el nivel de sus exportaciones (100%); ***Intermediarios financieros*** el mayor nivel de inversiones en I+D+i (100%) y ***Electricidad, gas y agua (Generación de energía de fuentes renovables)*** en inversiones en P+L (53%).

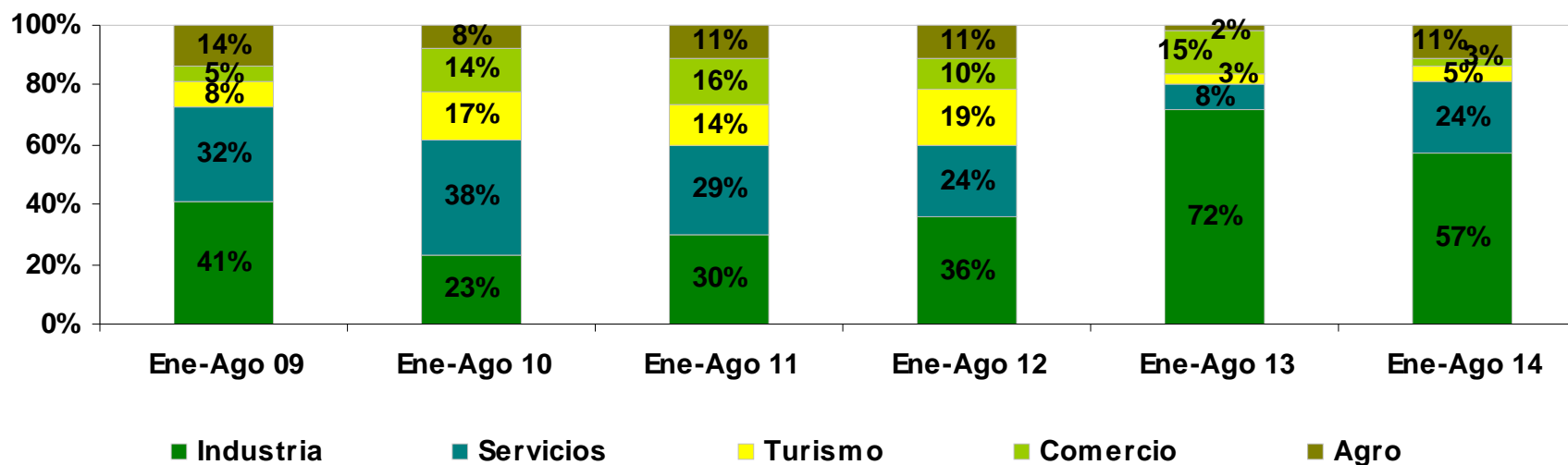


## Sectores de actividad: acumulado a Agosto

En los ocho meses del presente año el mayor monto de inversión fue plasmado por las empresas del sector industrial (57%), seguido por servicios (24%), agro (11%), turismo (5%) y comercio (3%) .

### INVERSIÓN POR SECTOR DE ACTIVIDAD.

Enero - Agosto 2009 - 2014. En porcentaje.







JOSÉ ARTIGAS  
UNIÓN DE LOS PUEBLOS LIBRES  
BICENTENARIO.UY

UnASeP  
Unidad de Apoyo al Sector Privado



# PLAN DE EXPOSICIÓN

INVERSIÓN RECOMENDADA AGOSTO 2014

INDICADORES ASOCIADOS

CARACTERIZACIÓN DE EMPRESAS

SECTORES DE ACTIVIDAD

**LOCALIZACIÓN**

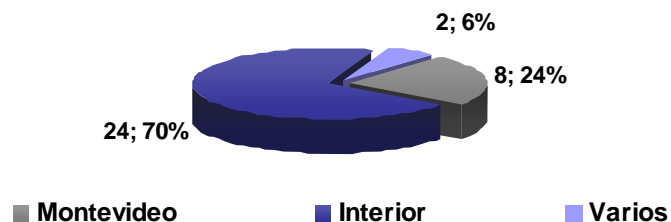


Localización: Agosto 2014

El 70% de los proyectos recomendados en agosto corresponde a emprendimientos ubicados en el interior del país. La inversión asociada a éstos representó el 89% de la inversión total recomendada por COMAP.

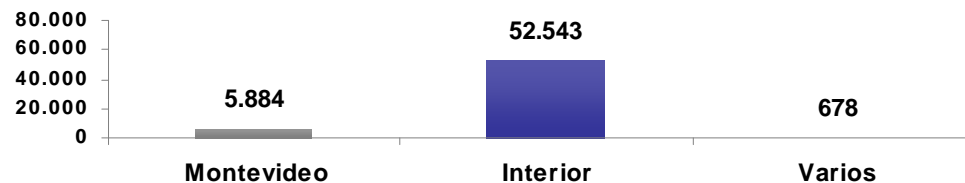
#### LOCALIZACIÓN DE LOS PROYECTOS

Número de proyectos. Agosto 2014



#### LOCALIZACIÓN DE LOS PROYECTOS

Montos. En miles de U\$. Agosto 2014



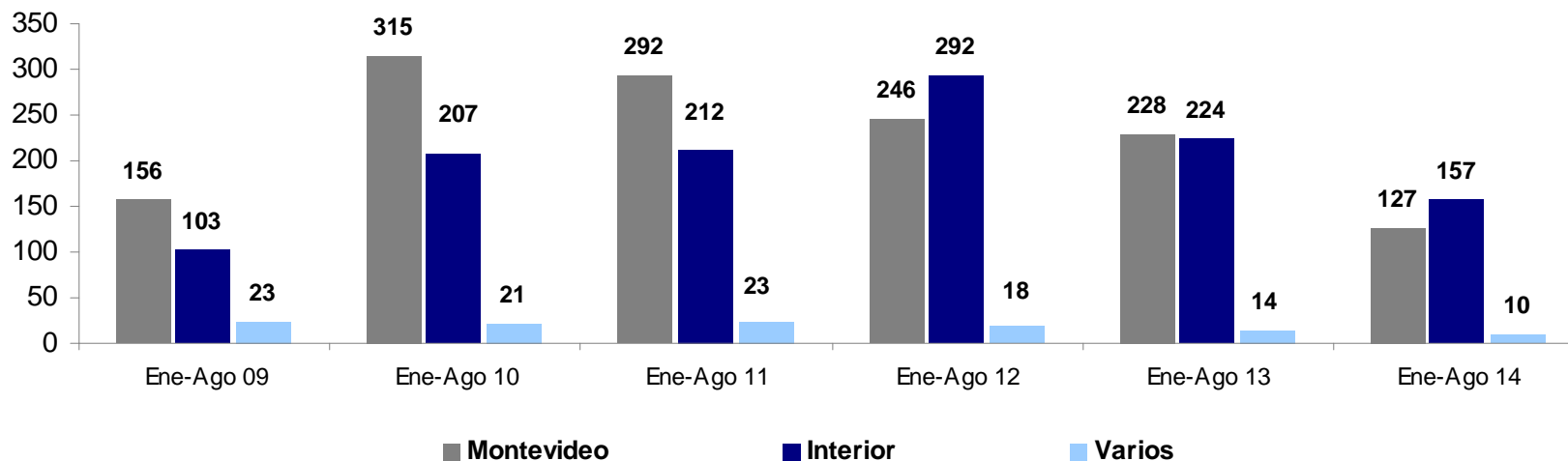


## Localización: acumulada Enero - Agosto

Entre enero y agosto del presente año, del total de los proyectos, el 53% se sitúan en departamentos del interior del país, 43% en Montevideo y 4% en varios a la vez.

### LOCALIZACIÓN DE LOS PROYECTOS

Enero - Agosto 2009 - 2014



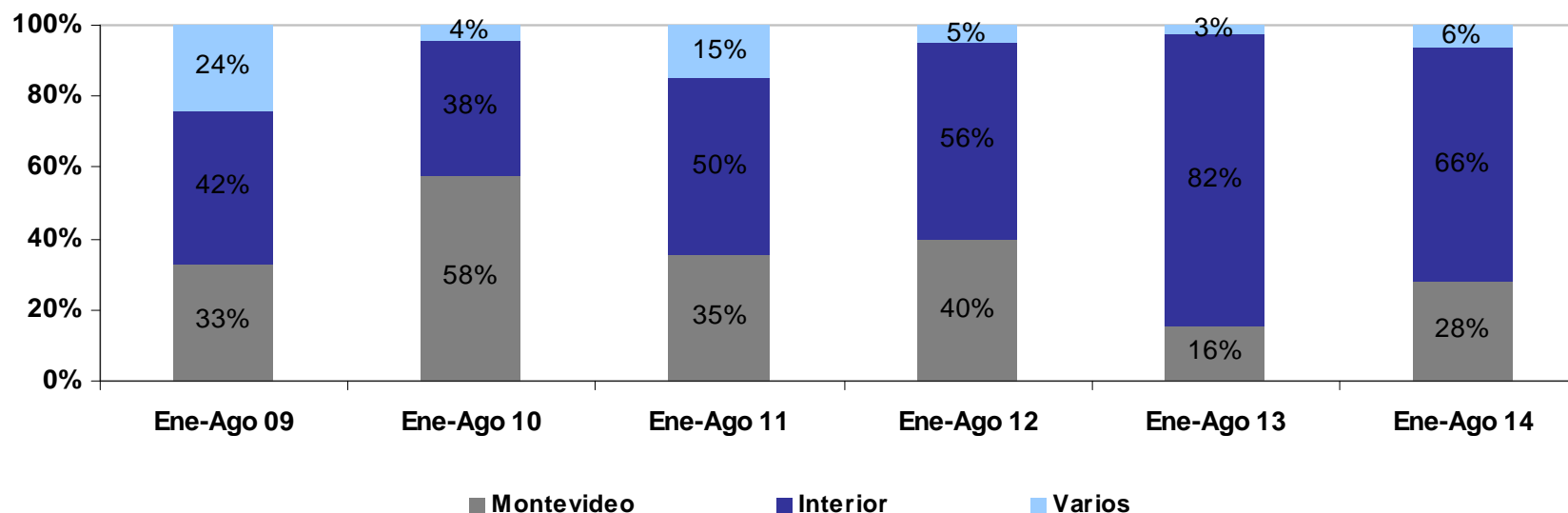


## Localización: acumulado a Agosto

En el acumulado del presente año, el 66% de la inversión recomendada está asociada a departamentos del interior del país, el 28% a emprendimientos a instalarse en Montevideo y el 6% restante en varios departamentos.

### LOCALIZACIÓN DE LOS PROYECTOS Montos.

Enero - Agosto 2009 - 2014. En porcentaje.



**UnASeP**  
Unidad de Apoyo al Sector Privado



[unasep@mef.gub.uy](mailto:unasep@mef.gub.uy)  
[www.mef.gub.uy/unasep.php](http://www.mef.gub.uy/unasep.php)  
Tel: 2915 81 67 – 2916 85 80